

**КАТАЛОГ ДЕТАЛЕЙ И СБОРОЧНЫХ ЕДИНИЦ АВТОМОБИЛЯ**

Позиция Item	Обозначение Designation	Наименование Description	Количество на сборочную единицу автомобиля Quantity per vehicle assembly unit			Примечание Notice
			3308-020	3308-214	33081-043	
35	51-3506025-02	Шланг гибкий к мосту Flexible hose pipe to axle	2	2	2	
36	33097-3506075	Трубка от регулятора давления к шлангу Pipe from pressure regulator valve to hose pipe	1	1	1	
37	66-50-3506035-01	Трубка от тройника к левому заднему тормозу Pipe from T-connector to left-hand rear wheel brake	1	1	1	
38	33097-3552056	Трубка от вакуумного баллона к камере усилителя задних тормозов Pipe from vacuum cylinder to rear wheel brake booster chamber	1	1	1	
39	3308-3552066	Трубка атмосферная от тройника к усилителю задних тормозов Ventilating pipe from T-connector to rear wheel brake booster	1	1	1	
40	3308-3506086	Трубка от шланга к усилителю задних тормозов Pipe from hose pipe to rear wheel brake booster	1	1	1	
41	51-3506044	Скоба Clamp	4	4	2	
42	4301-3506171	Скоба Clamp	—	—	2	
43	3307-3552032	Трубка атмосферная от шланга фильтра к тройнику Ventilating pipe from filter hose pipe to T-connector	1	1	1	
44	4301-3553010	Фильтр воздушный гидровакуумных усиляемой тормозов Vacuum hydraulic wheel brake booster air filter	1	1	1	
45	4301-3553023	Гайка крепления фильтра Air filter attachment nut	1	1	1	
46	00.10.00 или / or ТВОС-049.001-02	Хомут 12-22 Clip 12-22	2	2	2	
		Хомут 12-22 Clip 12-22	2	2	2	
47	201456-П29	Болт М8х20 Bolt M8x20				
48	3308-3506184	Трубка от муфты к шлангу передних тормозов Pipe from coupling to front wheel brake hose pipe	1	1	1	
49	3308-3506068	Трубка от шланга передних тормозов к муфте Pipe from front wheel brake hose pipe to coupling	1	1	1	
50	49-3724527	Поясок Collar	1	1	1	

**Рис. 66. Регулятор давления тормозов  
Picture 66. Braking system pressure regulator**

1	201456-П29	Болт М8х20 Bolt M8x20	2	2	2	
2	252135-П2	Шайба 8Т Washer 8Т	2	2	2	
3	250510-П29	Гайка М8 Nut М8	7	7	7	
4	33097-3535114	Кронштейн регулятора давления Pressure regulator supporting bracket	1	1	1	
5	252155-П2	Шайба 8Л Washer 8Л	5	5	5	
6	33097-3506075	Трубка от регулятора давления к шлангу Pipe from pressure regulator to hose pipe	1	1	1	
7	33078-3506005	Штуцер Collector	1	1	1	
8	24-76-3506013	Прокладка Gasket	1	1	1	
9	31029-3535010	Регулятор давления тормозов Braking system pressure regulator	1	1	1	

Позиция Item	Обозначение Designation	Наименование Description	Количество на сборочную единицу автомобиля Quantity per vehicle assembly unit			Примечание Notice
			3308-020	3308-214	33081-043	
10	24-3535070	Ось нажимного рычага Pressure lever axle	1	1	1	
11	290617-П29	Болт М8х22 Bolt M8x22	1	1	1	
12	33027-3535090	Стойка нагрузочной пружины с втулками Load spring bar with bushings	1	1	1	

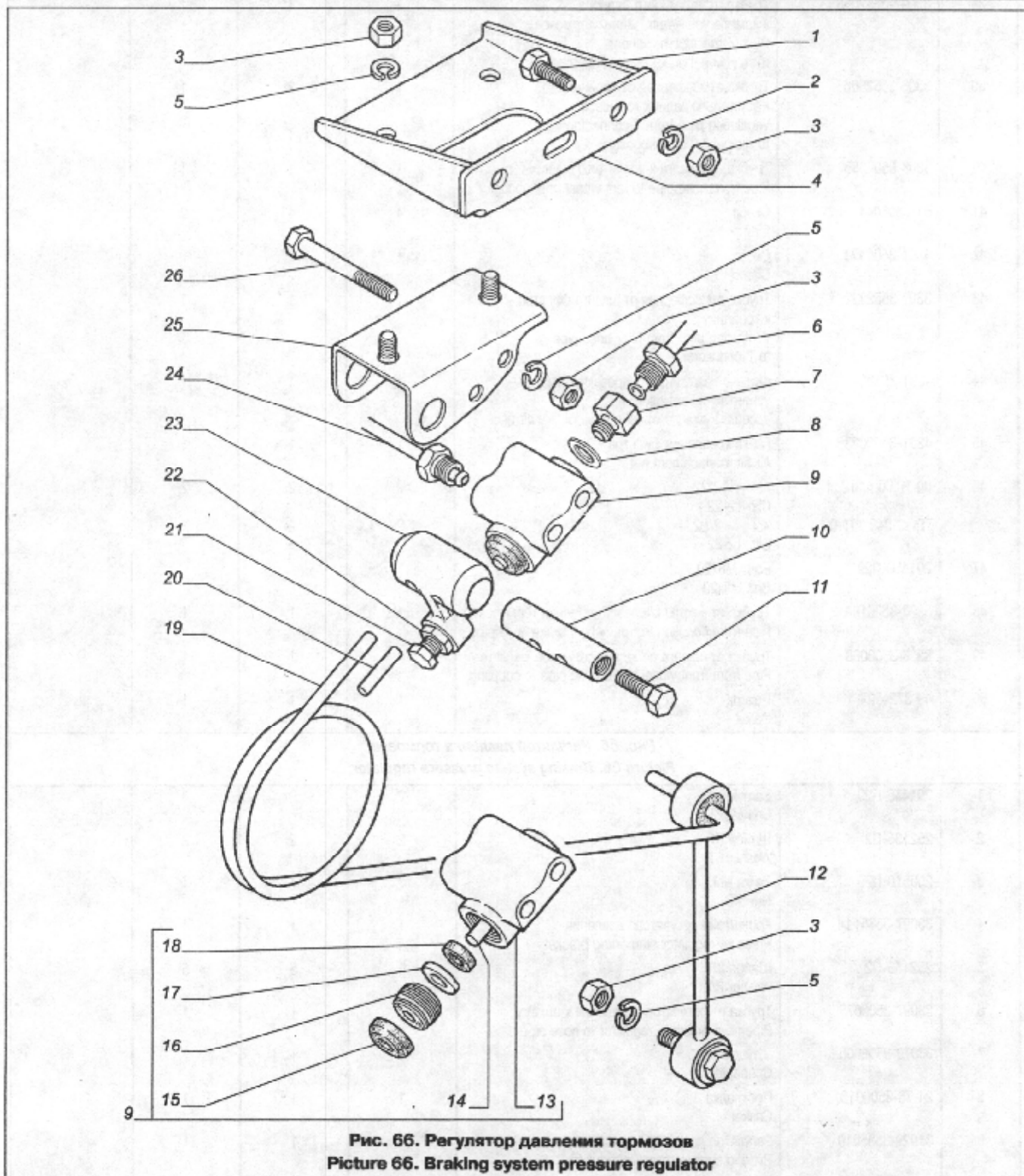


Рис. 66. Регулятор давления тормозов  
Picture 66. Braking system pressure regulator

**КАТАЛОГ ДЕТАЛЕЙ И СБОРОЧНЫХ ЕДИНИЦ АВТОМОБИЛЯ**

Позиция Item	Обозначение Designation	Наименование Description	Количество на сборочную единицу автомобиля Quantity per vehicle assembly unit			Примечание Notice
			3308-020	3308-214	33081-043	
13	31029-3535014	Корпус регулятора Pressure regulator housing	1	1	1	
14	31029-3535055	Поршень регулятора Pressure regulator piston	1	1	1	
15	31029-3535029	Чехол Shroud	1	1	1	
16	3105-3535024	Пробка Plug	1	1	1	
17	3105-3535017	Втулка Bushing	1	1	1	
18	31029-3535019	Манжета малой ступени поршня Piston minor stop collar	1	1	1	
19	3302-3535074	Пружина нагрузочная Charging spring	1	1	1	
20	258643-P29	Штифт 6x25 Dowel 6x25	1	1	1	
21	24-3535080	Болт регулировочный Adjusting bolt	1	1	1	
22	292809-P29	Гайка M10x1 Nut M10x1	1	1	1	
23	24-3535066	Рычаг нажимной Pressure lever	1	1	1	
24	33097-3506030	Трубка от усилителя задних тормозов к регулятору Pipe from rear wheel brake booster to pressure regulator	1	1	1	
25	33097-3535100	Кронштейн переходный Intermediate bracket	1	1	1	
26	200271-P29	Болт M8x60 Bolt M8x60	2	2	2	

**Рис. 67. Вакуумный насос автомобиля с дизельным двигателем, приводной ремень вакуумного насоса  
Picture 67. Diesel engine vehicle vacuum pump, vacuum pump driving belt**

1	66-1308020-10	Ремень I-11x10-1500 Belt I-11x10-1500			1	
2	ТОРРО12-12/С6-W1	Хомут 12-22 Clip 12-22			2	
3	45 9563 1253	Гайка М8 Nut M8			1	
4	4301-1601300	Шайба пружинная коническая Conical spring washer			4	
5	33081-3548100	Шланг слива масла Oil drain hose pipe			1	
6	200283-P29	Болт M8x120 Bolt M8x120			1	
7	33081-3548064	Кронштейн Supporting bracket			1	
8	33081-3548104	Болт установочный Adjustment bolt			1	
9	33081-3548110	Трубка подвода масла Oil intake pipe			1	
10	560.3548277	Прокладка 10x14 Gasket 10x14			3	
11	560.3548276	Болт-штуцер 10 Bolt-connector 10			1	
12	33081-3548010	Насос вакуумный Vacuum pump			1	
13	70-10003	Скоба прижимная Clamping clip			1	
14	33081-3548050	Планка натяжная Tension plate			1	

Позиция Item	Обозначение Designation	Наименование Description	Количество на сборочную единицу автомобиля Quantity per vehicle assembly unit			Примечание Notice
			3308-020	3308-214	33081-043	
15	201456-П29	Болт М8х20 Bolt M8x20			2	
16	250510-П29	Гайка М8 Nut M8			1	
17	200315-П29	Болт М10х40 Bolt M10x40			2	

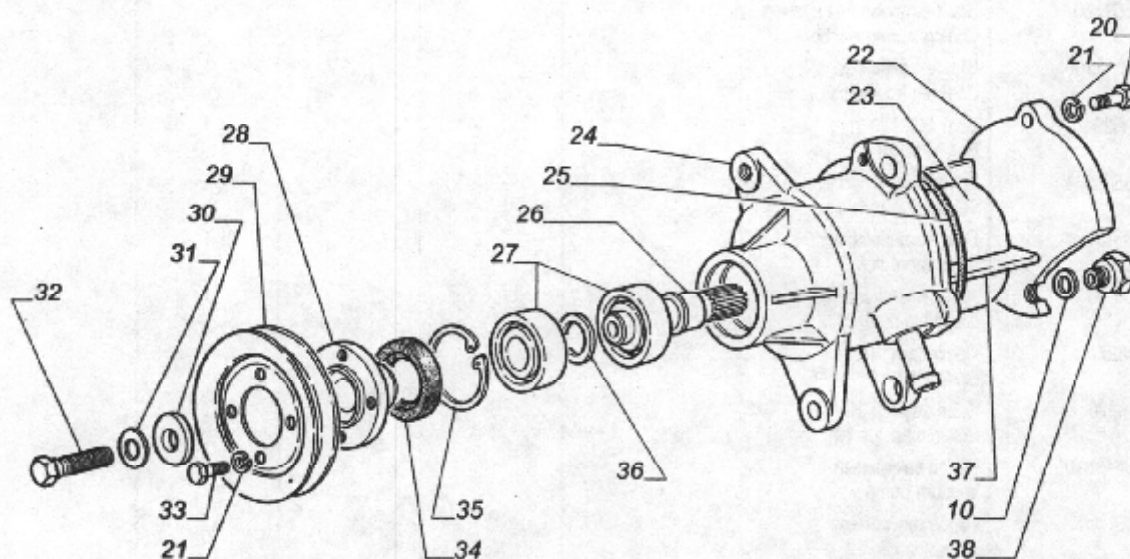
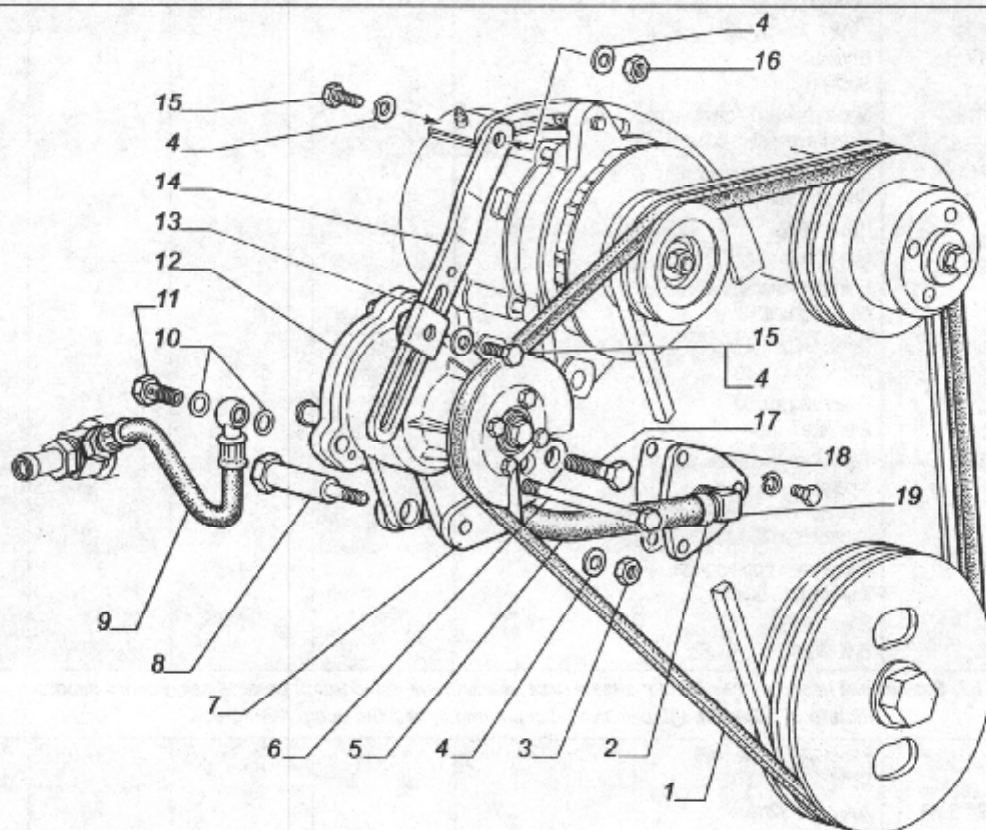


Рис. 67. Вакуумный насос автомобиля с дизельным двигателем, приводной ремень вакуумного насоса  
 Picture 67. Diesel engine vehicle vacuum pump, vacuum pump driving belt

**КАТАЛОГ ДЕТАЛЕЙ И СБОРОЧНЫХ ЕДИНИЦ АВТОМОБИЛЯ**

Позиция Item	Обозначение Designation	Наименование Description	Количество на сборочную единицу автомобиля Quantity per vehicle assembly unit			Примечание Notice
			3308-020	3308-214	33081-043	
18	33081-3548034	Фланец Flange			1	
19	66-02-4222017	Штуцер угловой Angle connector			1	
20	201420-П29	Болт М6х20 Bolt М6х20			3	
21	252154-П2	Шайба 6П Washer 6П			7	
22	3306-3548180-10	Крышка вакуумного насоса Vacuum pump cover			1	
23	3306-3548030	Ротор Rotor			1	
24	3306-3548015-10	Корпус вакуумного насоса Vacuum pump housing			1	
25	41-3224087	Кольцо уплотнительное Sealing ring			1	
26	3306-3548044-10	Валик ротора Rotor shaft			1	
27	6-60203AK	Подшипник Bearing			2	
28	3306-3548034-10	Фланец Flange			1	
29	33081-3548060	Шкив Pulley			1	
30	45 9952 6738	Шайба 10,5 Washer 10,5			1	
31	4301-1601301	Шайба пружинная коническая Conical spring washer			1	
32	290775-П29	Болт М10х40 Bolt М10х40			1	
33	201415-П29	Болт М6х10 Bolt М6х10			4	
34	3306-3548282	Манжета 24х40-7 Collar 24х40-7			1	
35	31011-3407230	Кольцо стопорное Locking ring			1	
36	3306-3548038	Втулка Bushing			1	
37	3306-3548025	Лопатка ротора Rotor blade			4	
38	3306-3548202	Переходник Adapter connector			1	

**Рис 68. Гидровакуумный усилитель тормозов, корпус и диафрагма усилителя**  
**Picture 68. Vacuum hydraulic brake booster, housing and booster diaphragm**

1	53-12-3550010	Гидровакуумный усилитель тормозов с клапаном управления Vacuum hydraulic brake booster with operating valve	2	2	2	
2	52-1101078-01	Шланг вакуумный Vacuum hose pipe	1	1	1	
3	51П-3550092-01	Кронштейн Supporting bracket	2	2	2	
4	201496-П29	Болт М10х22 Bolt М10х22				
5	252156-П2	Шайба 10П Washer 10П				
6	250512-П29	Гайка М10 Nut М10				
7	251086-П29	Гайка М5 Nut М5				

Позиция Item	Обозначение Designation	Наименование Description	Количество на сборочную единицу автомобиля Quantity per vehicle assembly unit			Примечание Notice
			3308-020	3308-214	33081-043	
8	51П-3550083	Хомут камеры Chamber clip	2	2	2	
9	51П-3550077	Шайба толкателя Pusher washer	1	1	1	
10	51П-3550078	Кольцо уплотнительное Sealing ring	1	1	1	
11	51П-3550074	Пружина диафрагмы Diaphragm spring	1	1	1	
12	51П-3550071	Тарелка диафрагмы Diaphragm plate	1	1	1	
13	51П-3550076	Втулка Bushing	1	1	1	
14	53-3550086-01	Корпус задний камеры усилителя Booster chamber rear housing	1	1	1	
15	250510-П29	Гайка М8 Nut M8				
16	252155-П2	Шайба 8Л Washer 8L				
17	51П-3550072	Шайба диафрагмы Diaphragm washer	1	1	1	
18	51П-3550075	Диафрагма усилителя Booster diaphragm	1	1	1	

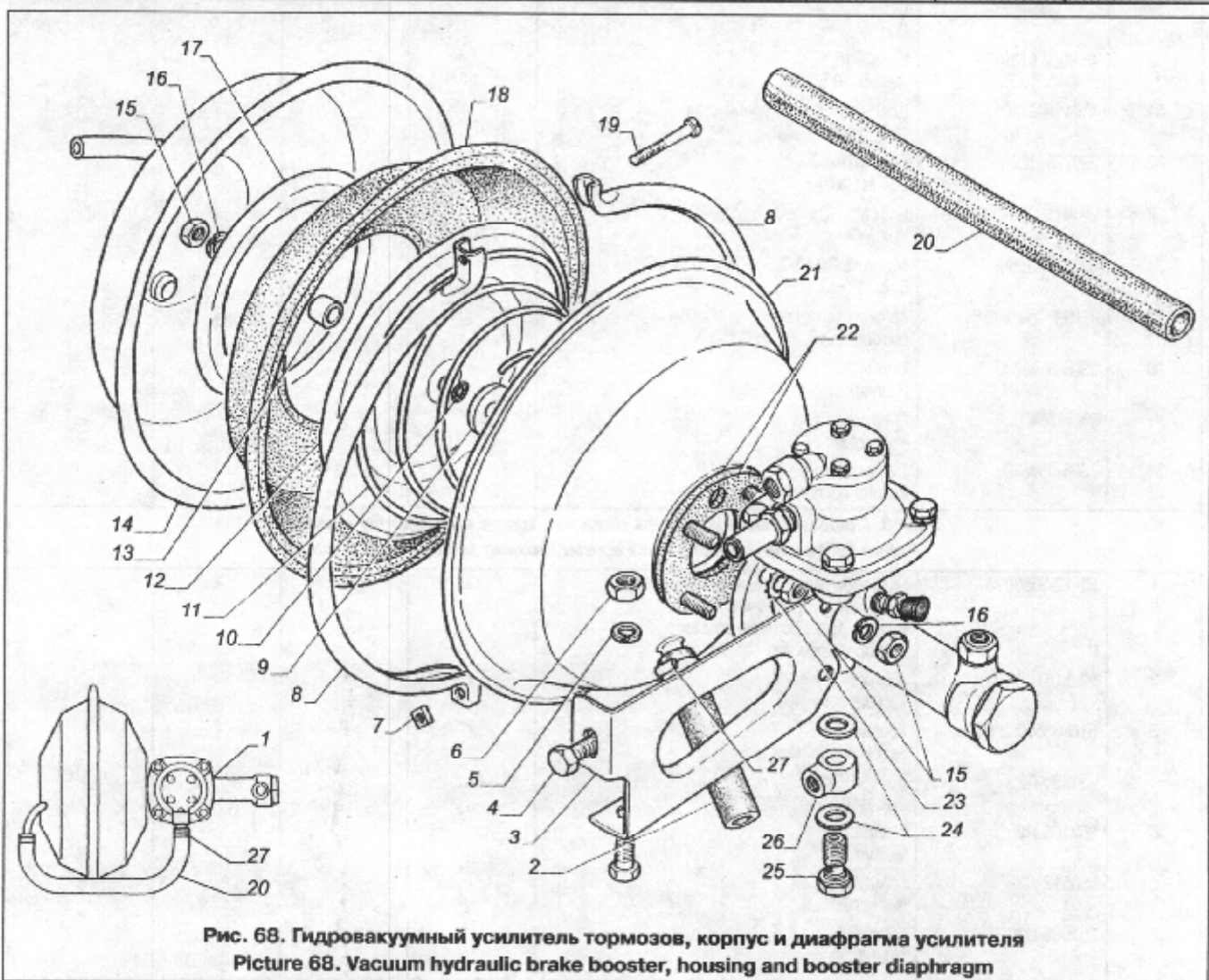


Рис. 68. Гидروвакуумный усилитель тормозов, корпус и диафрагма усилителя  
Picture 68. Vacuum hydraulic brake booster, housing and booster diaphragm

**КАТАЛОГ ДЕТАЛЕЙ И СБОРОЧНЫХ ЕДИНИЦ АВТОМОБИЛЯ**

Позиция Item	Обозначение Designation	Наименование Description	Количество на сборочную единицу автомобиля Quantity per vehicle assembly unit			Примечание Notice
			3308-020	3308-214	33081-043	
19	45 9432 1094	Винт М5х45 Screw M5x45				
20	13-3563030-01	Шланг от клапана управления к задней полости усилителя Hose pipe from operating valve to booster rear chamber	1	1	1	
21	53-3550080-01	Корпус передний камеры усилителя Booster chamber front housing	1	1	1	
22	53-3550084	Прокладка Gasket	2	2	2	
23	45 9952 6205	Шайба 8 Washer 8				
24	51-3506013	Прокладка Gasket	2	2	2	
25	51-3506012	Болт соединительной муфты Connecting coupling bolt	1	1	1	
26	12-3501081	Муфта соединительная Connecting coupling	1	1	1	
27	00.10.00 или / or	Хомут 12-22 Clip 12x22	4	4	4	
	ТВОС-049.001-02	Хомут 12-22 Clip 12-22	4	4	4	

**Рис. 69. Клапан управления и цилиндр гидровакуумного усилителя тормозов**  
**Picture 69. Vacuum hydraulic brake booster operating valve and cylinder**

1	53-12-3550118	Толкатель с поршнем Push rod with piston	1	1	1	
2	53-12-3550051	Манжета поршня Piston collar	1	1	1	
3	53-12-3550016	Пружина клапана Valve spring	1	1	1	
4	46 9118 4664	Шарик Б 6,35-100 Ball Б 6,35-100	1	1	1	
5	53-12-3550029	Поршень Piston	1	1	1	
6	258001-П	Шпилька 1,6x12 Cotter pin 1,6x12				
7	53-12-3550031	Толкатель клапана Valve pusher	1	1	1	
8	53-3550060-А	Толкатель поршня Piston push rod	1	1	1	
9	45 9841 1344	Штифт 3x16 Dowel 3x16	1	1	1	
10	24-3550032	Корпус уплотнителей цилиндра Cylinder seal holder	1	1	1	
11	24-3550033	Манжета уплотнительная Sealing collar	2	2	2	
12	293374-П29	Шайба 13,5 Washer 13,5	1	1	1	
13	24-3550042	Кольцо стопорное Locking ring	1	1	1	
14	53-12-3550048	Шайба упорная Thrust washer	1	1	1	
15	51П-3550036	Кольцо уплотнительное Sealing ring	1	1	1	
16	53-3551058	Манжета уплотнительная поршня Piston sealing collar	2	2	2	
17	53-3551042	Поршень клапана управления Operating valve piston	1	1	1	
18	53-3551043	Клапан Valve	1	1	1	

Позиция Item	Обозначение Designation	Наименование Description	Количество на сборочную единицу автомобиля Quantity per vehicle assembly unit			Примечание Notice
			3308-020	3308-214	33081-043	
19	24-3551045	Диафрагма клапана управления Operating valve diaphragm	1	1	1	
20	53-3551046	Шайба Washer	1	1	1	
21	293513-П2	Шайба 20 Washer 20	1	1	1	
22	201420-П29	Болт М6х20 Bolt М6х20				
23	252154-П2	Шайба 6Л Washer 6Л				
24	53-12-3551070	Крышка Cover	1	1	1	
25	53-3551076-03	Прокладка Gasket	1	1	1	
26	53-3551023-02	Клапан атмосферный, клапан вакуумный Atmospheric valve, vacuum valve	2	2	2	
27	252155-П2	Шайба 8Л Washer 8Л				

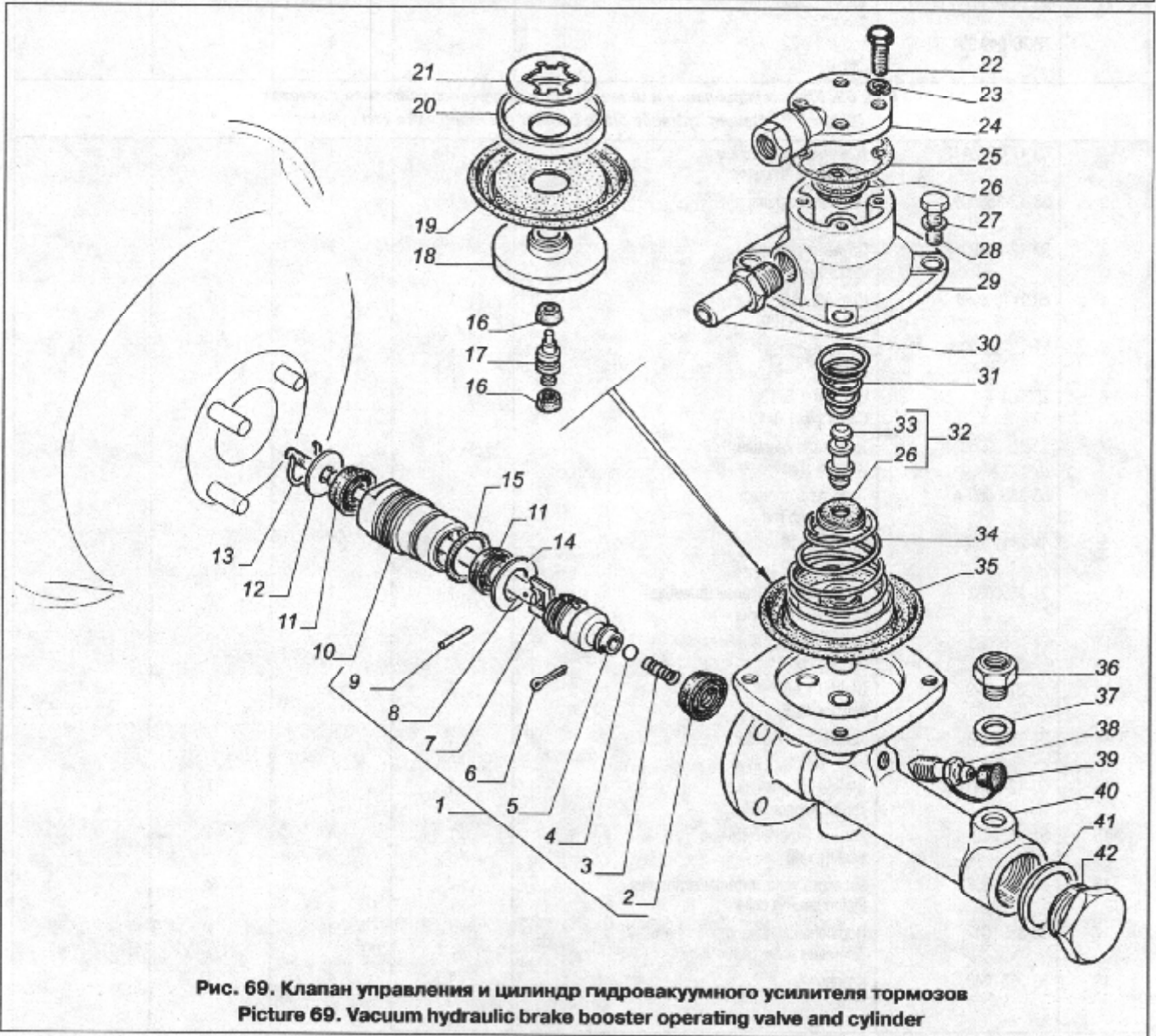


Рис. 69. Клапан управления и цилиндр гидровакуумного усилителя тормозов  
Picture 69. Vacuum hydraulic brake booster operating valve and cylinder



**КАТАЛОГ ДЕТАЛЕЙ И СБОРОЧНЫХ ЕДИНИЦ АВТОМОБИЛЯ**

Позиция Item	Обозначение Designation	Наименование Description	Количество на сборочную единицу автомобиля Quantity per vehicle assembly unit			Примечание Notice
			3308-020	3308-214	33081-043	
28	201456-П29	Болт М8х20 Bolt M8x20				
29	53-3551012	Корпус клапана управления Operating valve body	1	1	1	
30	51ПЮ-3552036	Штуцер Connector	1	1	1	
31	53-3551022	Пружина атмосферного клапана Atmospheric valve spring	1	1	1	
32	53-3551035-01	Клапан вакуумный со стержнем Vacuum valve with stem	1	1	1	
33	53-3551020-01	Стержень клапана Valve stem	1	1	1	
34	53-3551065	Пружина клапана управления Operating valve spring	1	1	1	
35	24-3551011	Клапан управления усилителя Brake booster operating valve	1	1	1	
36	20Ю-3506005	Штуцер Connector	1	1	1	Трансп.
37	51-3506013	Прокладка Gasket	1	1	1	
38	53-3501048	Клапан прокачки Bleeding valve	1	1	1	
39	12-3501049-01	Колпачок защитный Protective cap	1	1	1	
40	53-12-3550015	Цилиндр гидровакуумного усилителя тормозов Vacuum hydraulic wheel brake booster cylinder	1	1	1	
41	51П-3550024	Прокладка пробки Plug gasket	1	1	1	
42	53-3550025	Пробка Plug	1	1	1	

**Рис. 70. Стояночный тормоз, привод стояночного тормоза**  
**Picture 70. Parking brake, parking brake control linkage**

1	4301-3508234	Уплотнитель защитный Protective weatherstrip	1	1	1	
2	4301-3508049	Уплотнитель тяги Rod weatherstrip	1	1	1	
3	290768-П29	Винт М10х1х17,5 Screw M10x1x17,5				
4	4301-3508035	Шайба Washer	3	3	3	
5	258038-П29	Шплинт 3,2х16 Cotter pin				
6	260057-П29	Палец 10х28 Pin 10x28				
7	4301-3508015	Рычаг стояночного тормоза с сектором Parking brake lever with sector	1	1	1	
8	3301-3507010	Тормоз стояночный Parking brake	1	1	1	
9	3301-3507065	Отражатель Deflector	1	1	1	
10	33097-3508056	Рычаг с усилителем Lever with booster	1	1	1	
11	5903-3507049	Пружина вторичная Secondary spring	1	1	1	
12	3301-3507011	Шит с осями в сборе Anchor plate complete with axles	1	1	1	
13	3308-3507014	Колодка с фрикционной накладкой Shoe with friction lining	2	2	2	
14	5903-3507048	Пружина первичная Primary spring	2	2	2	

Позиция Item	Обозначение Designation	Наименование Description	Количество на сборочную единицу автомобиля Quantity per vehicle assembly unit			Примечание Notice
			3308-020	3308-214	33081-043	
15	201454-П29	Болт М8х16 Bolt M8x16				
16	3308-3508241	Кронштейн пружины Spring supporting bracket	1	1	1	
17	252135-П2	Шайба 8Т Washer 8T				
18	250610-П29	Гайка М8 Nut M8				
19	М-2472-А	Пружина Spring	1	1	1	
20	51-3507063	Прокладка маслоотражателя Oil deflector gasket	1	1	1	
21	3301-3507062	Маслоотражатель Oil deflector	1	1	1	
22	252136-П2	Шайба 10.0Т Washer 10.0T				
23	360118-29	Болт М10х28 Bolt M10x28				
24	3301-3507052	Барaban стояночного тормоза Parking brake drum	1	1	1	
25	221662-П29	Винт М8х16 Screw M8x16				
26	63-1802157-Б	Кольцо уплотнительное Sealing ring	1	1	1	
27	66-11-3507100	Рычаг с вилкой Lever with fork	1	1	1	
28	252006-П29	Шайба 10 Washer 10				

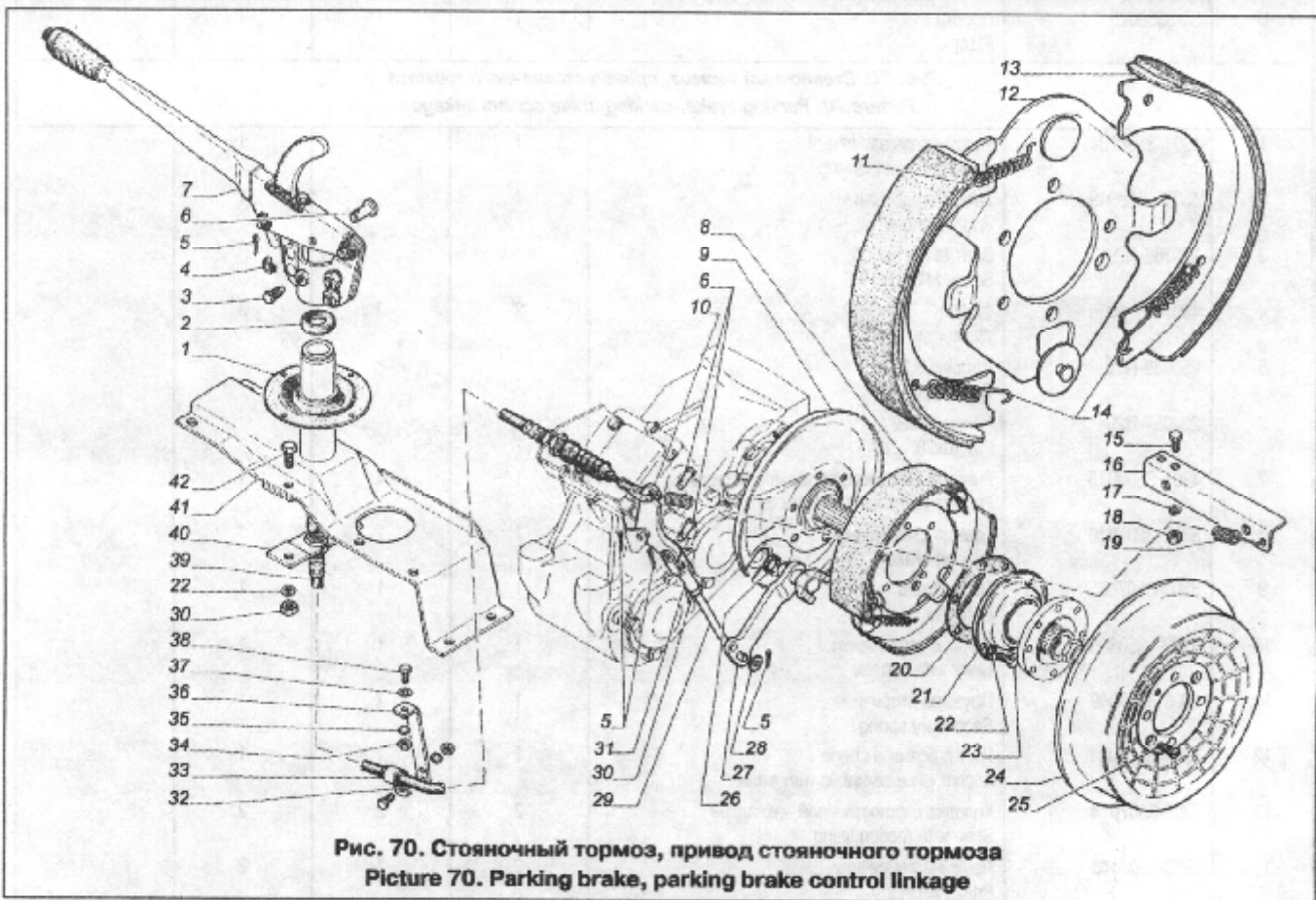


Рис. 70. Стояночный тормоз, привод стояночного тормоза  
Picture 70. Parking brake, parking brake control linkage

**КАТАЛОГ ДЕТАЛЕЙ И СБОРОЧНЫХ ЕДИНИЦ АВТОМОБИЛЯ**

Позиция Item	Обозначение Designation	Наименование Description	Количество на сборочную единицу автомобиля Quantity per vehicle assembly unit			Примечание Notice
			3308-020	3308-214	33081-043	
29	66-11-3508118	Тяга привода Control linkage rod	1	1	1	
30	250612-П29	Гайка М10 Nut M10				
31	63-3508045	Вилка Fork	1	1	1	
32	297506-П29	Скоба Attachment clip				
33	66-3724250	Прокладка уплотнительная Sealing gasket	1	1	1	
34	250608-П29	Гайка М6 Nut M6				
35	252274-П29	Шайба 6 Washer 6				
36	3302-3508188	Опора оболочки троса Cable sheathing support	1	1	1	
37	252037-П29	Шайба 6 Washer 6				
38	201420-П29	Болт М6х20 Bolt M6x20				
39	33097-3508068	Трос Cable	1	1	1	
40	33097-3508131	Кронштейн Supporting bracket	1	1	1	
41	33097-3508052	Балка со стойкой Baulk with supporting block	1	1	1	
42	201497-П29	Болт М10х25 Bolt M10x25				

**Рис. 71. Рычаг стояночного тормоза  
Picture 71. Parking brake lever**

1	3102-3508025	Ручка рычага стояночного тормоза Parking brake lever handle	1	1	1	
2	4301-3508039	Кнопка рычага Parking brake lever handle button	1	1	1	
3	3105-3508035	Шайба опорная кнопки Button supporting washer	1	1	1	
4	293236-П29	Шайба 7 Washer 7				
5	3105-3508036	Пружина тяги собачки Pawl rod spring	1	1	1	
6	260057-П29	Палец 10х28 Pin 10x28				
7	258038-П29	Шплинт 3,2х16 Cotter pin 3,2x16				
8	4301-3803035	Упор выключателя сигнализатора Alarm indicator switch stop	1	1	1	
9	260086-П29	Палец 12х32 Pin 12x32				
10	258052-П29	Шплинт 4х20 Cotter pin 4x20				
11	201415-П29	Болт М6х10 Bolt M6x10				
12	4301-3508029	Ограничитель колебаний Oscillation limiter	1	1	1	
13	4301-3508020	Рычаг с усилителем Lever with reinforcement	1	1	1	
14	4301-3508035	Шайба Washer	2	2	2	
15	4301-3508028	Тяга собачки Pawl rod	1	1	1	

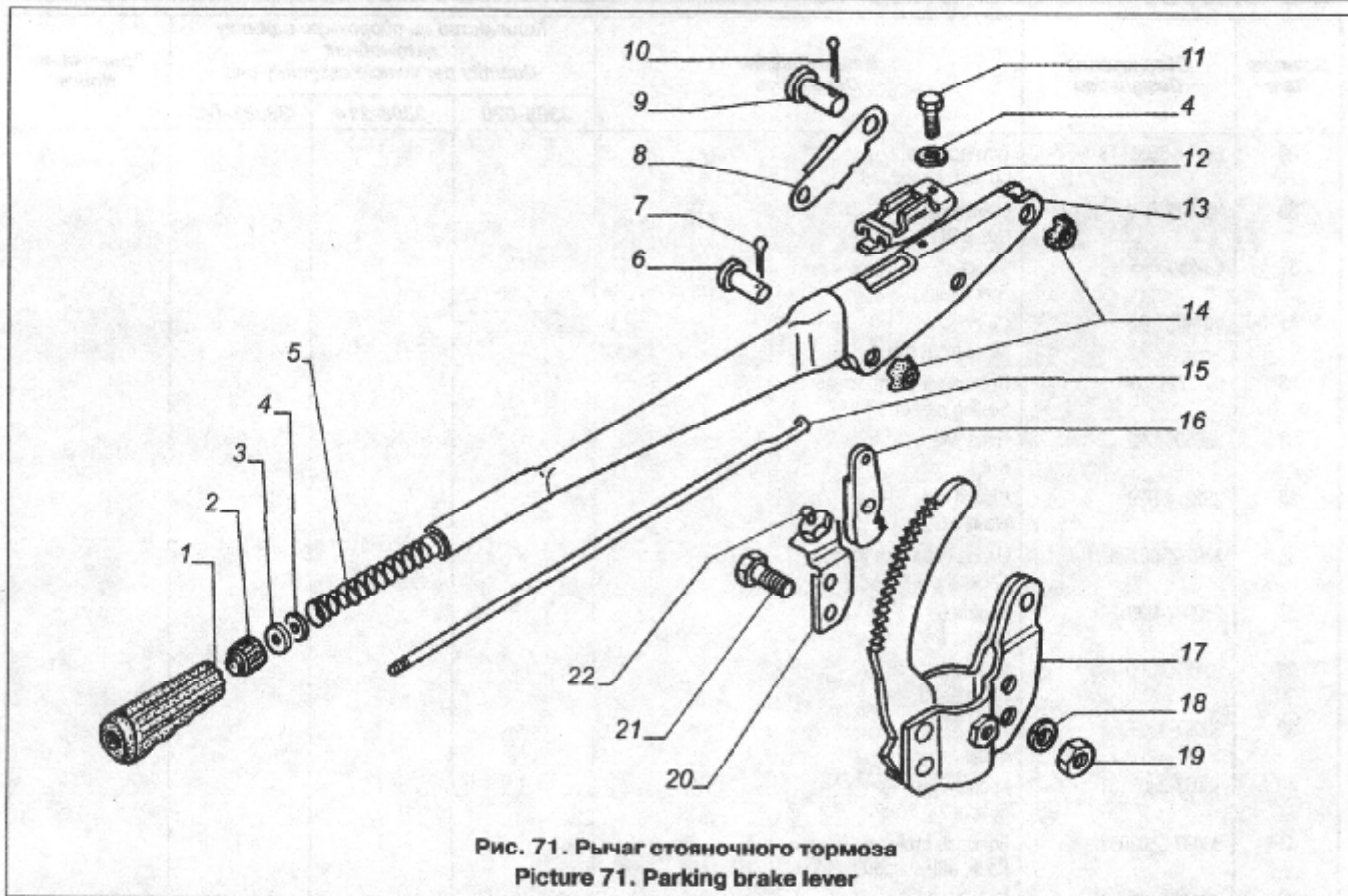


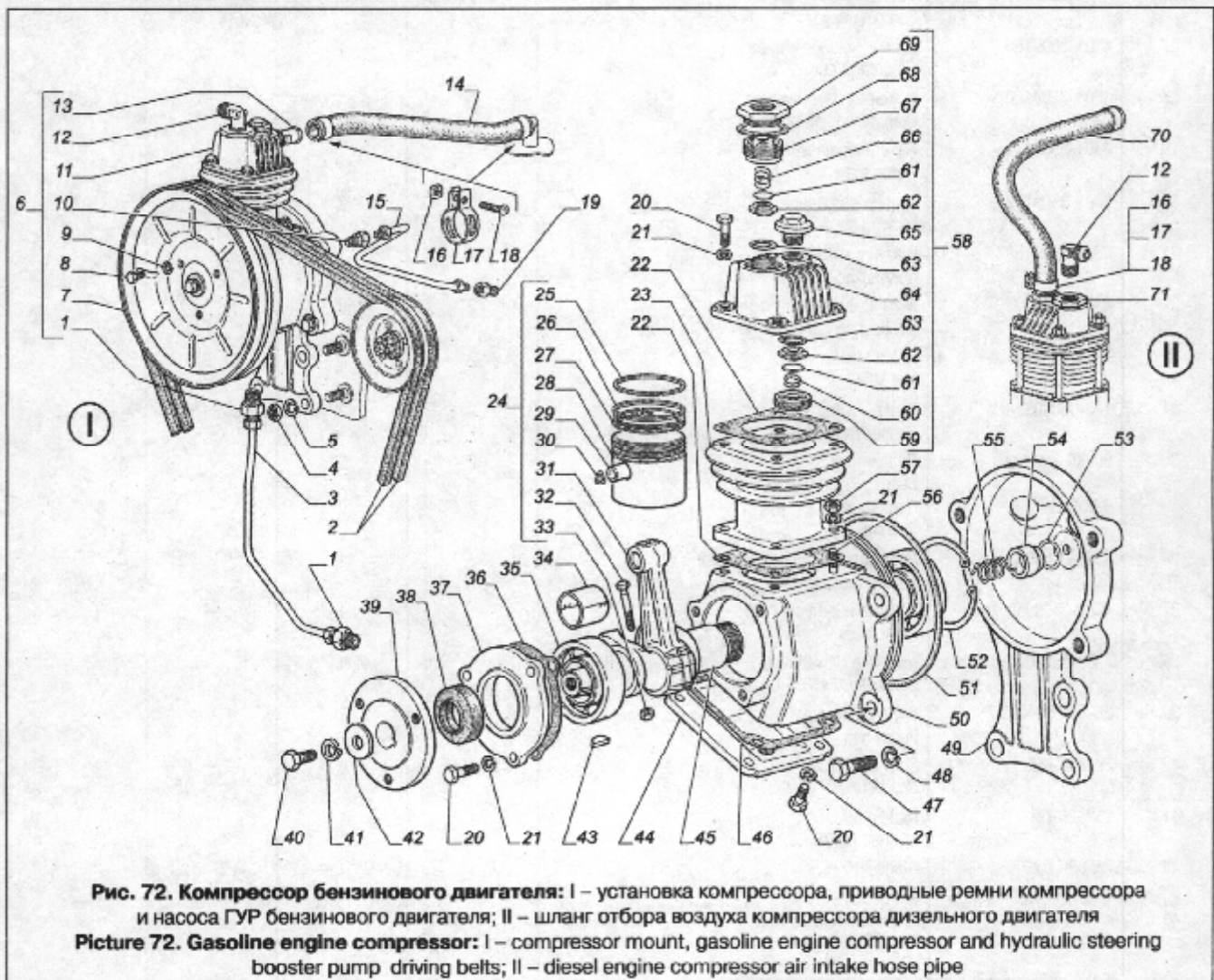
Рис. 71. Рычаг стояночного тормоза  
Picture 71. Parking brake lever

Позиция Item	Обозначение Designation	Наименование Description	Количество на сборочную единицу автомобиля Quantity per vehicle assembly unit			Примечание Notice
			3308-020	3308-214	33081-043	
16	4301-3508030	Собачка рычага Lever pawl	1	1	1	
17	4301-3508047	Сектор с кронштейнами Sector with supporting brackets	1	1	1	
18	252136-П2	Шайба 10.0Т Washer 10.0Т				
19	250512-П29	Гайка М10 Nut М10				
20	4301-3803038	Кронштейн выключателя Switch supporting bracket	1	1	1	
21	201497-П29	Болт М10х25 Bolt М10х25				
22	ВК409	Выключатель сигнализатора ребочего положения стояночного тормоза Parking brake operating position alarm switch	1	1	1	

Рис. 72. Компрессор бензинового двигателя: I – установка компрессора, приводные ремни компрессора и насоса ГУР бензинового двигателя; II – шланг отбора воздуха компрессора дизельного двигателя  
Picture 72. Gasoline engine compressor: I – compressor mount, gasoline engine compressor and hydraulic steering booster pump driving belts; II – diesel engine compressor air intake hose pipe

1	280025-П29	Штуцер для трубки 12 Connector for pipe 12	2	2	—	
2	ВК-66-01-4201068	Комплект из 2-х ремней, дет. 66-4201069 – ремень 1 кл. 1-11х10-1775 привода компрессора и насоса ГУР Set of 2 belts, part 66-4201069 – compressor drive and hydraulic steering booster 1st class belt 1-11x10-1775	1	1	—	
3	66-51-4201094	Трубка отвода масла от компрессора Oil output pipe from compressor	1	1	—	

Позиция Item	Обозначение Designation	Наименование Description	Количество на сборочную единицу автомобиля Quantity per vehicle assembly unit			Примечание Notice
			3308-020	3308-214	33081-043	
4	250515-П29	Гайка М12х1,25 Nut М12х1,25	2	2	-	
5	252157-П2	Шайба 12Л Washer 12Л	2	2	-	
6	3308-3509010	Компрессор со штуцерами и шкивами Compressor with connectors and pulleys	1	1	-	
7	66-4201083	Шкив компрессора Compressor pulley	2	2	-	
8	201454-П29	Болт МВх16 Bolt МВх16	3	3	-	
9	252155-П2	Шайба 8Л Washer 8Л	3	3	-	
10	298452-П29	Штуцер Connector	1	1	-	
11	66-11-3509015-10	Компрессор Compressor	1	1	-	
12	40П-4221020	Штуцер угловой Angle connector	1	1	1	
13	4301-3509052	Штуцер прямой Straight connector	1	1	-	
14	66-06-4201087	Шланг подвода воздуха к компрессору Air intake pipe to compressor	1	1	-	



**Рис. 72. Компрессор бензинового двигателя:** I – установка компрессора, приводные ремни компрессора и насоса ГУР бензинового двигателя; II – шланг отбора воздуха компрессора дизельного двигателя  
**Picture 72. Gasoline engine compressor:** I – compressor mount, gasoline engine compressor and hydraulic steering booster pump driving belts; II – diesel engine compressor air intake hose pipe

Позиция Item	Обозначение Designation	Наименование Description	Количество на сборочную единицу автомобиля Quantity per vehicle assembly unit			Примечание Notice
			3308-020	3308-214	33081-043	
15	66-11-3509124	Трубка подвода масла к компрессору Oil intake pipe to compressor	1	1	-	
16	251082-П29	Гайка М4 Nut M4	2	2	2	
17	297408-П29	Хомут 28 Clip 28	2	2	2	
18	220058-П29	Винт М4х25 Screw M4x25	2	2	2	
19	298458-П29	Штуцер для трубки 6 Connector for pipe 6	1	1	-	
20	201457-П29	Болт М8х22 Bolt M8x22	11	11	-	
21	252135-П2	Шайба 8Т Washer 8T	15	15	-	
22	4301-3509038	Прокладка цилиндра Cylinder gasket	2	2	-	
23	66-11-3509030	Цилиндр Cylinder	1	1	-	
24	4301-3509150	Шатун с поршнем Connecting rod with piston	1	1	-	
25	4301-3509164	Кольцо компрессионное Compression ring	1	1	-	
26	4301-3509165	Кольцо скребковое Scraping ring	1	1	-	
27	4301-3509166	Кольцо масляное Oil-control ring	1	1	-	
28	4301-3509160	Поршень компрессора Compressor piston	1	1	-	
29	4301-3509170	Палец поршневой Piston pin	1	1	-	
30	4301-3509172	Кольцо стопорное Locking ring	2	2	-	
31	4301-3509180	Шатун с крышкой Connecting rod with cover	1	1	-	
32	4301-3509200	Болт крышки шатуна Connecting rod cover bolt	2	2	-	
33	292735-П29	Гайка М8х1 Nut M8x1	2	2	-	
34	130-3509092-01	Вкладыш шатуна Connecting rod shell	2	2	-	
35	207К5 или / or 6-207К5	Подшипник Bearing Подшипник Bearing	2 2	2 2	- -	
36	4301-3509063	Прокладка передней крышки Front cover gasket	1	1	-	
37	4301-3509060	Крышка передняя Front cover	1	1	-	
38	4301-3509070	Манжета 24х46х13,5 Collar 24x46x13,5	1	1	-	
39	66-11-3509089	Ступица шкива Pulley hub	1	1	-	
40	201495-П29	Болт М10х20 Bolt M10x20	1	1	-	
41	252136-П2	Шайба 10.0Т Washer 10.0T	1	1	-	
42	252039-П29	Шайба 10 Washer 10	1	1	-	
43	45 9824 0263	Шпонка 5х7,5 Key 5x7,5	1	1	-	

**КАТАЛОГ ДЕТАЛЕЙ И СБОРОЧНЫХ ЕДИНИЦ АВТОМОБИЛЯ**

Позиция Item	Обозначение Designation	Наименование Description	Количество на сборочную единицу автомобиля Quantity per vehicle assembly unit			Примечание Notice
			3308-020	3308-214	33081-043	
44	66-11-3509100	Крышка нижняя Lower cover	1	1	-	
45	66-11-3509110	Вал коленчатый компрессора Compressor crankshaft	1	1	-	
46	4301-3509103	Прокладка нижней крышки Lower cover gasket	1	1	-	
47	201501-P29	Болт М10х35 Bolt M10x35	3	3	-	
48	252156-P2	Шайба 10Л Washer 10Л	3	3	-	
49	66-11-3509095	Крышка-кронштейн Cover-bracket	1	1	-	
50	4301-3509020	Картер компрессора Compressor housing	1	1	-	
51	4301-3509023	Кольцо уплотнительное Sealing ring	1	1	-	
52	45 9906 0546	Кольцо А72 Ring A72	1	1	-	
53	4301-3509202	Кольцо стопорное Locking ring	1	1	-	
54	4301-3509094	Уплотнитель Sealant	1	1	-	
55	4301-3509093	Пружина уплотнителя Sealant ring	1	1	-	
56	45 9952 3513	Шпилька М8х(1,25-Сп/1)х20 Stud M8x(1,25-Сп/1)х20	4	4	-	
57	250511-P29	Гайка М8х1 Nut M8x1	4	4	-	
58	4301-3509039-10	Головка цилиндра в сборе Cylinder head assembly	1	1	-	
59	4301-3509059	Корпус всасывающего клапана Sniffing valve body	1	1	-	
60	51-3505016	Пружина Spring	1	1	-	
61	4301-3509062	Клапан Valve	2	2	-	
62	4301-3509064	Седло клапана Valve seat	2	2	-	
63	4301-3509055	Прокладка седла клапана Valve seat gasket	2	2	-	
64	4301-3509040-10	Головка цилиндра Cylinder head	1	1	-	
65	296498-01	Пробка М18х1,5х17 Plug M18x1,5x17	1	1	-	
66	4301-3509048	Пружина нагнетательного клапана Injection valve spring	1	1	-	
67	4301-3509051	Корпус нагнетательного клапана Injection valve body	1	1	-	
68	4301-3509045	Прокладка пробки Plug gasket	1	1	-	
69	4301-3509044	Пробка Plug	1	1	-	
70	51-1014075-A	Шланг Hose pipe	-	-	1	
71	33081-3509052	Штуцер Connector	-	-	1	

Позиция Item	Обозначение Designation	Наименование Description	Количество на сборочную единицу автомобиля Quantity per vehicle assembly unit			Примечание Notice
			3308-020	3308-214	33081-043	
1	66-02-4225018	Трубка от компрессора со шлангом первая Pipe from compressor to hose pipe, first	1	1		
2	3308-3125050	Шланг гибкий к переднему и заднему мостам Flexible hose pipe to front and rear axles	2	2		
3	66-02-4224055	Трубка к передним колесам Pipe to front wheels	1	1		
4	53-1104146	Скоба двойная крепления трубки Pipe attachment double clip	2	2		
5	3308-3125020	Трубка от компрессора к регулятору давления вторая Pipe from compressor to pressure regulator, second	1	1		
6	4301-3506171	Скоба Attachment clip	2	2		
7	3308-3125042	Трубка от крана управления к переднему мосту Pipe from control valve to front axle	1	1		
8	3308-3125044	Трубка от крана управления к колесам вторая Pipe from control valve to wheels, second	1	1		
9	66-02-4225038	Штуцер тройной T-connector	1	1		
10	3308-3125085	Трубка от крана управления к заднему мосту Pipe from control valve to rear axle	1	1		
11	201456-П29	Болт М8х20 Bolt M8x20	11	11		

Рис. 73. Система регулирования давления воздуха в шинах, элементы системы, трубопроводы автомобиля с бензиновым двигателем  
Picture 73. Gasoline engine tyre pressure control system, tyre pressure control system components and pipelines

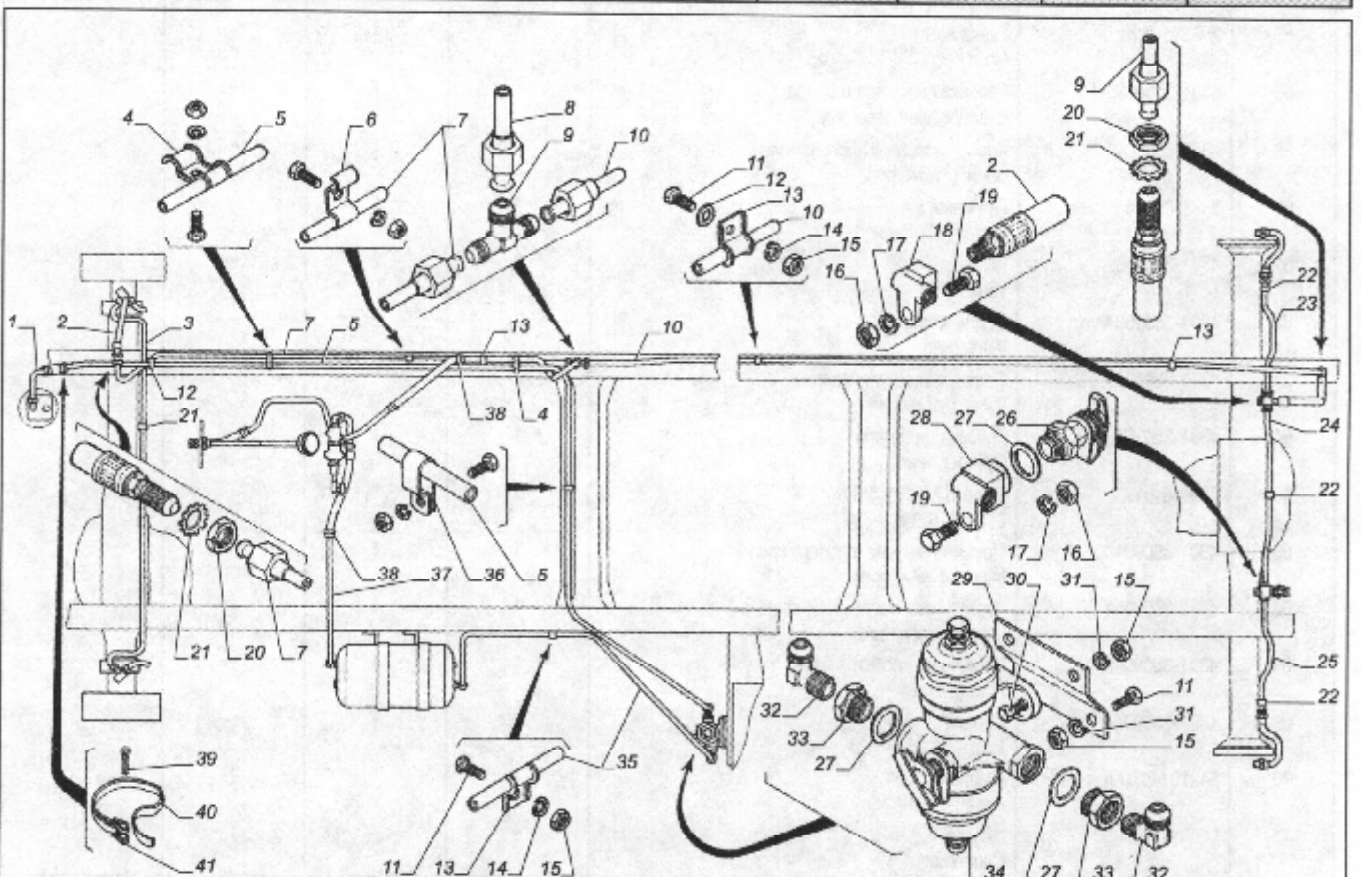


Рис. 73. Система регулирования давления воздуха в шинах, элементы системы, трубопроводы автомобиля с бензиновым двигателем  
Picture 73. Gasoline engine tyre pressure control system, tyre pressure control system components and pipelines



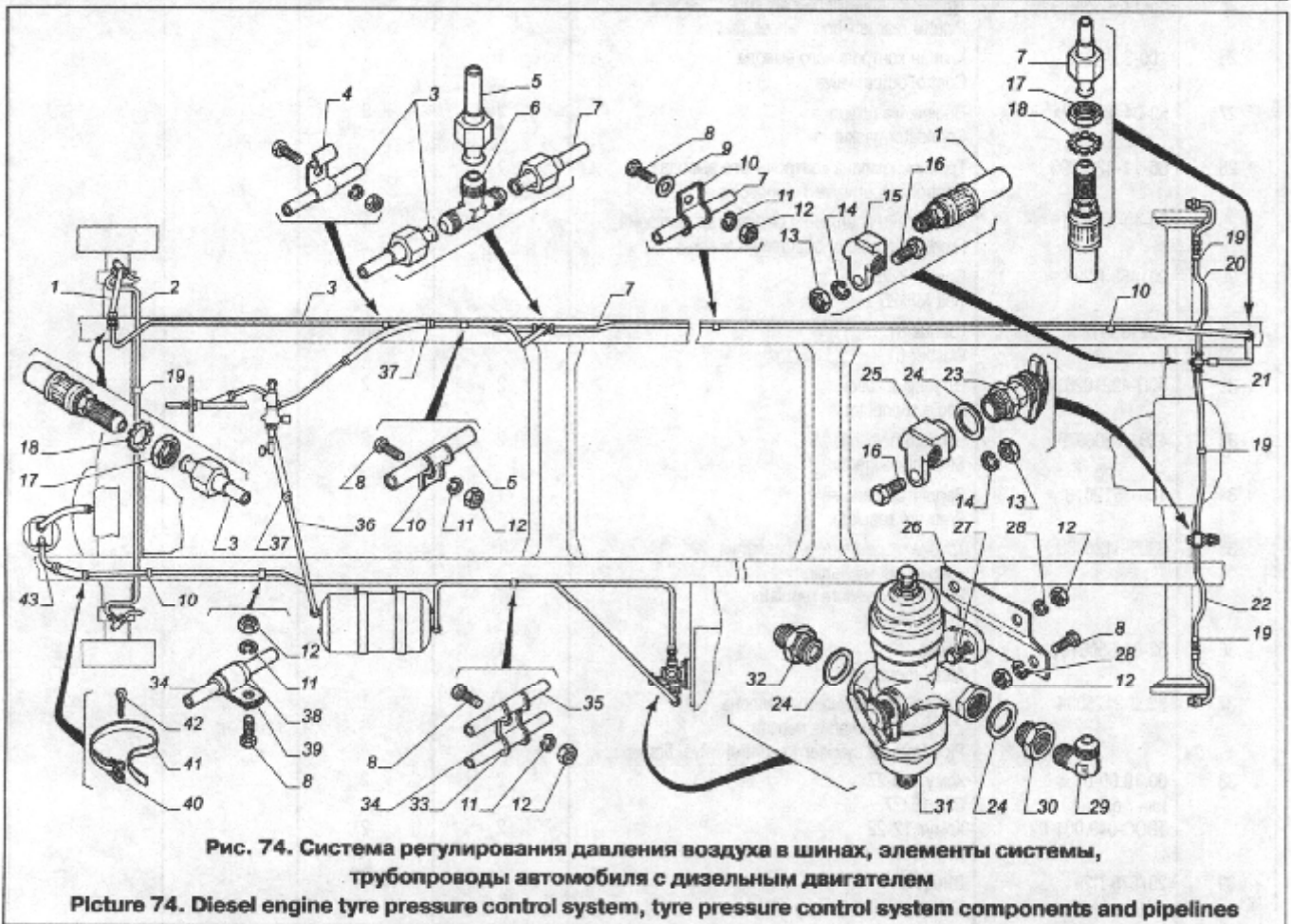
**КАТАЛОГ ДЕТАЛЕЙ И СБОРОЧНЫХ ЕДИНИЦ АВТОМОБИЛЯ**

Позиция Item	Обозначение Designation	Наименование Description	Количество на сборочную единицу автомобиля Quantity per vehicle assembly unit			Примечание Notice
			3308-020	3308-214	33081-043	
12	252005-P29	Шайба 8 Washer 8	5	5		
13	66-1104145	Скоба Attachment clip	5	5		
14	252155-P2	Шайба 8Т Washer 8T	10	10		
15	250610-P29	Гайка М8 Nut M8	15	15		
16	250612-P29	Гайка М10 Nut M10	2	2		
17	252156-P2	Шайба 10Л Washer 10Л	2	2		
18	66-02-4224070	Тройник подвода воздуха к задним колесам Air intake T-connector to rear wheels	1	1		
19	201495-P29	Болт М10х20 Bolt M10x20	2	2		
20	250636-P29	Гайка М16х1,5 Nut M16x1,5	2	2		
21	252239-P29	Шайба 16 Washer 16	2	2		
22	20-3506046	Втулка защитная Protective bushing	4	4		
23	66-02-4224074	Трубка к заднему правому колесу Pipe to rear right-hand wheel	1	1		
24	66-11-4224086	Трубка к заднему левому колесу вторая Pipe to rear left-hand wheel, second	1	1		
25	66-11-4224084	Трубка к заднему левому колесу первая Pipe to rear left-hand wheel, first	1	1		
26	100-3515310	Клапан контрольного вывода Control output valve	1	1		
27	52-04-3506024	Прокладка штуцера Connector gasket	3	3		
28	66-11-4224090	Тройник клапана контрольного вывода Control output valve T-connector	1	1		
29	66-40-3125015	Кронштейн крепления регулятора давления Pressure regulator attachment bracket	1	1		
30	201458-P29	Болт М8х25 Bolt M8x25	2	2		
31	252135-P2	Шайба 8Т Washer 8T	10	10		
32	40П-4221020	Штуцер угловой Angle connector	2	2		
33	4301-3506070	Штуцер прямой Straight connector	2	2		
34	100-3512010	Регулятор давления Pressure regulator	1	1		
35	3308-3125030	Трубка от регулятора давления к воздушному баллону Pipe from pressure regulator to air cylinder	1	1		
36	52-04-3506136	Скоба Attachment clip	1	1		
37	3308-3125034	Трубка от воздушного баллона к крану управления первая Pipe from air cylinder to control valve, first	1	1		
38	00.10.00-01 или / or ТВСС-049.001-02	Хомут 16-27 Clip 16x27 Хомут 12-22 Clip 12-22	2 2	2 2		
39	297575-P29	Шплинт Cotter pin	1	1		

Позиция Item	Обозначение Designation	Наименование Description	Количество на сборочную единицу автомобиля Quantity per vehicle assembly unit			Примечание Notice
			3308-020	3308-214	33081-043	
40	297582-П29	Лента 10x180 Band 10x180	1	1		
41	297580-П29	Пряжка Buckle	1	1		

**Рис. 74. Система регулирования давления воздуха в шинах, элементы системы, трубопроводы автомобиля с дизельным двигателем**  
**Picture 74. Diesel engine tyre pressure control system, tyre pressure control system components and pipelines**

1	3308-3125050	Шланг гибкий к переднему и заднему мостам Flexible hose pipe to front and rear axles	—	—	2	
2	66-02-4224055	Трубка к передним колесам Pipe to front wheels	—	—	1	
3	3308-3125042	Трубка от крана управления к переднему мосту Pipe from pressure control valve to front axle	—	—	1	
4	4301-3506171	Скоба Attachment clip	—	—	2	
5	3308-3125044	Трубка от крана управления к колесам вторая Pipe from pressure control valve to wheels, second	—	—	1	
6	66-02-4225038	Штуцер тройной T-connector	—	—	1	
7	3308-3125085	Трубка от крана управления к заднему мосту Pipe from pressure control valve to rear axle	—	—	1	
8	201456-П29	Болт М8x20 Bolt M8x20	—	—	13	
9	252005-П29	Шайба 8 Washer 8	—	—	5	
10	66-1104145	Скоба Attachment clip	—	—	4	



**КАТАЛОГ ДЕТАЛЕЙ И СБОРОЧНЫХ ЕДИНИЦ АВТОМОБИЛЯ**

Позиция Item	Обозначение Designation	Наименование Description	Количество на сборочную единицу автомобиля Quantity per vehicle assembly unit			Примечание Notice
			3308-020	3308-214	33081-043	
11	252155-П2	Шайба 8Т Washer 8T	-	-	7	
12	250510-П29	Гайка М8 Nut M8	-	-	17	
13	250612-П29	Гайка М10 Nut M10	-	-	2	
14	252156-П2	Шайба 10Л Washer 10L	-	-	2	
15	66-02-4224070	Тройник подвода воздуха к задним колесам Air intake T-connector to rear wheels	-	-	1	
16	201495-П29	Болт М10х20 Bolt M10x20	-	-	2	
17	250606-П29	Гайка М16х1,5 Nut M16x1,5	-	-	2	
18	252239-П29	Шайба 16 Washer 16	-	-	2	
19	20-3506046	Втулка защитная Protective bushing	-	-	4	
20	66-02-4224074	Трубка к заднему правому колесу Pipe to rear right-hand wheel	-	-	1	
21	66-11-4224086	Трубка к заднему левому колесу вторая Pipe to rear left-hand wheel, second	-	-	1	
22	66-11-4224084	Трубка к заднему левому колесу первая Pipe to rear left-hand wheel, first	-	-	1	
23	100-3515310	Клапан контрольного вывода Control output valve	-	-	1	
24	52-04-3505024	Прокладка штуцера Connector gasket	-	-	3	
25	66-11-4224090	Тройник клапана контрольного вывода Control output valve T-connector	-	-	1	
26	66-40-3125015	Кронштейн крепления регулятора давления Pressure regulator attachment bracket	-	-	1	
27	201458-П29	Болт М8х25 Bolt M8x25	-	-	2	
28	252135-П2	Шайба 8Т Washer 8T	-	-	10	
29	40П-4221020	Штуцер угловой Angle connector	-	-	1	
30	4301-3506070	Штуцер прямой Straight connector	-	-	1	
31	100-3512010	Регулятор давления Pressure regulator	-	-	1	
32	66-06-3521137	Штуцер Connector	-	-	1	
33	53-3552065-01	Скоба Attachment clip	-	-	1	
34	33081-3125020	Трубка от компрессора к регулятору давления вторая Pipe from compressor to pressure regulator, second	-	-	1	
35	3308-3125030	Трубка от регулятора давления к воздушному баллону Pipe from pressure regulator to air cylinder	-	-	1	
36	3308-3125034	Трубка от воздушного баллона к крану управления первая Pipe from air cylinder to pressure control valve, first	-	-	1	
37	00.10.00-01 или / от ТВСС-049.001-02	Хомут 16-27 Clip 16-27 Хомут 12-22 Clip 12-22	-	-	2 2	

Позиция Item	Обозначение Designation	Наименование Description	Количество на сборочную единицу автомобиля Quantity per vehicle assembly unit			Примечание Notice
			3308-020	3308-214	33081-043	
38	66-3724250	Прокладка уплотнительная Sealing gasket	-	-	1	
39	297515-П29	Сюба Attachment clip	-	-	1	
40	297580-П29	Пряжка Buckle	-	-	1	
41	297582-П29	Лента 10x180 Band 10x180	-	-	1	
42	297575-П29	Шплинт Cotter pin	-	-	1	
43	66-02-4225018	Трубка от компрессора со шлангом первая Pipe from compressor with hose pipe, first	-	-	1	

Рис. 75. Кран управления давлением воздуха в шинах  
Picture 75. Tyre air pressure control valve

1	3308-3121010	Баллон воздушный в сборе Air cylinder assembly	1	1	1	
2	BC8-1-T	Кран (Г-21Ю-1305010-А) Control valve (Г-21Ю-1305010-А)	1	1	1	
3	66-11-3513015	Баллон воздушный Air cylinder	1	1	1	
4	40П-4221020	Штуцер угловой Angle connector	2	2	2	
5	3308-3125034	Трубка от воздушного баллона к крану управления первая Pipe from air cylinder pressure control valve, first	1	1	1	
6	250610-П29	Гайка М8 Nut М8				
7	252135-П2	Шайба 8Т Washer 8Т				
8	252005-П29	Шайба 8 Washer 8				
9	66-52-4222021	Втулка направляющая Guide bushing	1	1	1	
10	66-02-4222026-Б2	Фиксатор ручки Handle holding lock	1	1	1	
11	252004-П29	Шайба 6 Washer 6				
12	258012-П29	Шплинт 2x12 Cotter pin 2x12				
13	66-02-4222020	Тяга ручки крана управления Pressure control valve handle pull-rod	1	1	1	
14	40П-4222022	Вилка тяги Pull-rod fork	1	1	1	
15	2600012-П29	Палец 6x20 Pin 6x20				
16	51-3401033	Пружина Spring	1	1	1	
17	3308-3122028	Уплотнитель Sealant	1	1	-	
18	3308-3122029	Крышка уплотнителя Sealant cover	1	1	-	
19	240817-П29	Винт 4x10 Screw 4x10				
20	66-02-4222012	Ручка крана Pressure control valve handle	1	1	1	
21	250636-П29	Гайка М16x1,5 Nut М16x1,5				
22	252239-П29	Шайба 16 Washer 16				

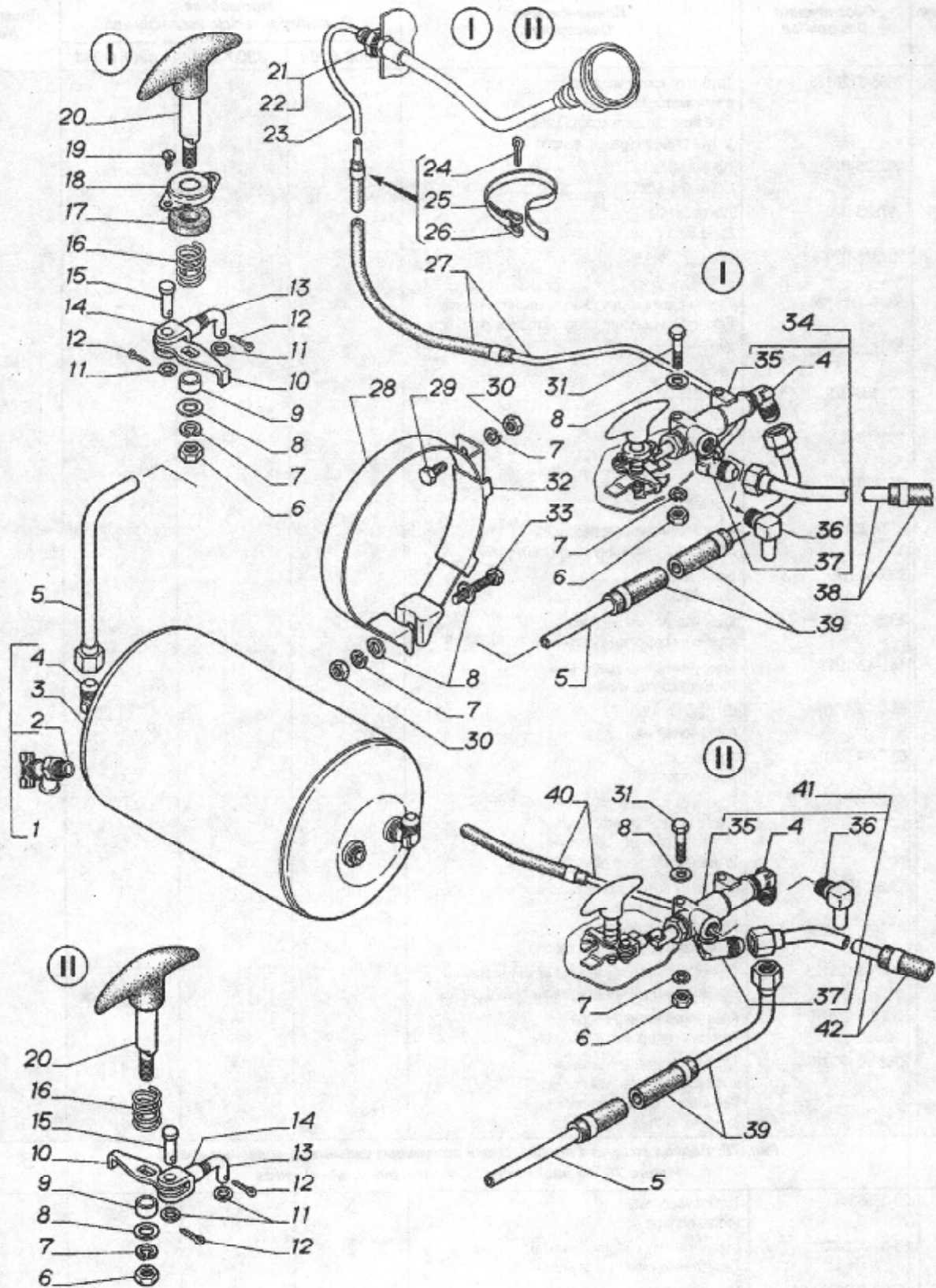


Рис. 75. Кран управления давлением воздуха в шинах:

I – для автомобилей с бензиновым двигателем; II – для автомобилей с дизельным двигателем

Picture 75. Tyre air pressure control valve:

I – for vehicle with gasoline engine; II – for vehicle with diesel engine

Позиция Item	Обозначение Designation	Наименование Description	Количество на сборочную единицу автомобиля Quantity per vehicle assembly unit			Примечание Notice
			3308-020	3308-214	33081-043	
23	3308-3125135	Трубка от крана управления к манометру шин вторая Pipe from pressure control valve to tyre pressure gauge, second	1	1	1	
24	297535-П29	Шплинт 3,5x12 Cotter pin 3,5x12				
25	297533-П29	Лента 5x110 Band 5x110				
26	297540-П29	Пряжка 3,3x5,5 Buckle				
27	3308-3125128	Трубка к манометру шин со шлангом первая Pipe to tyre pressure gauge with hose pipe, first	1	1	-	
28	3307-3513072	Хомут Clip	2	2	2	
29	201456-П29	Болт М8x20 Bolt M8x20				
30	250510-П29	Гайка М8 Nut M8				
31	201460-П29	Болт М8x30 Bolt M8x30				
32	3307-3513082	Кронштейн баллона передний Air cylinder front supporting bracket	2	2	2	
33	290693-П29	Болт М8x55 Bolt M8x55				
34	3308-3122010	Кран управления в сборе Pressure control valve assembly	1	1	-	
35	131-4222011	Кран управления давлением Pressure control valve	1	1	1	
36	66-02-4222017	Штуцер угловой Angle connector	1	1	1	
37	66-02-4222016	Тройник T-connector	1	1	1	
38	3308-3125040	Трубка от крана управления к колесам со шлангом первая Pipe from pressure control valve to wheels with hose pipe, first	1	1	-	
39	3308-3125032	Трубка от воздушного баллона к крану управления вторая Pipe from air cylinder to pressure control valve, second	1	1	1	
40	33081-3125128	Трубка к манометру шин со шлангом первая Pipe to tyre pressure gauge with hose pipe, first	-	-	1	
41	33081-3422010	Кран управления в сборе Pressure control valve, assembly	-	-	1	
42	33081-3125040	Трубка от крана управления к колесам со шлангом первая Pipe from pressure control valve to wheels with hose pipe, first	-	-	1	

Рис. 76. Подвод воздуха к шинам, блоки воздушных сальников, колесные краны  
Picture 76. Air intake to tyres, air seal block, wheel valves

1	20-3506046	Трубка защитная Protective pipe	6	6	6	
2	66-02-4224039	Шланг гибкий к задним колесам Flexible hose pipe to rear wheels	2	2	2	
3	66-02-4224028-01	Манжета в сборе Collar assembly	8	8	8	
4	41-4224024	Корпус блока сальников Air seal block	4	4	4	
5	12-1603252	Кольцо Ring	8	8	8	

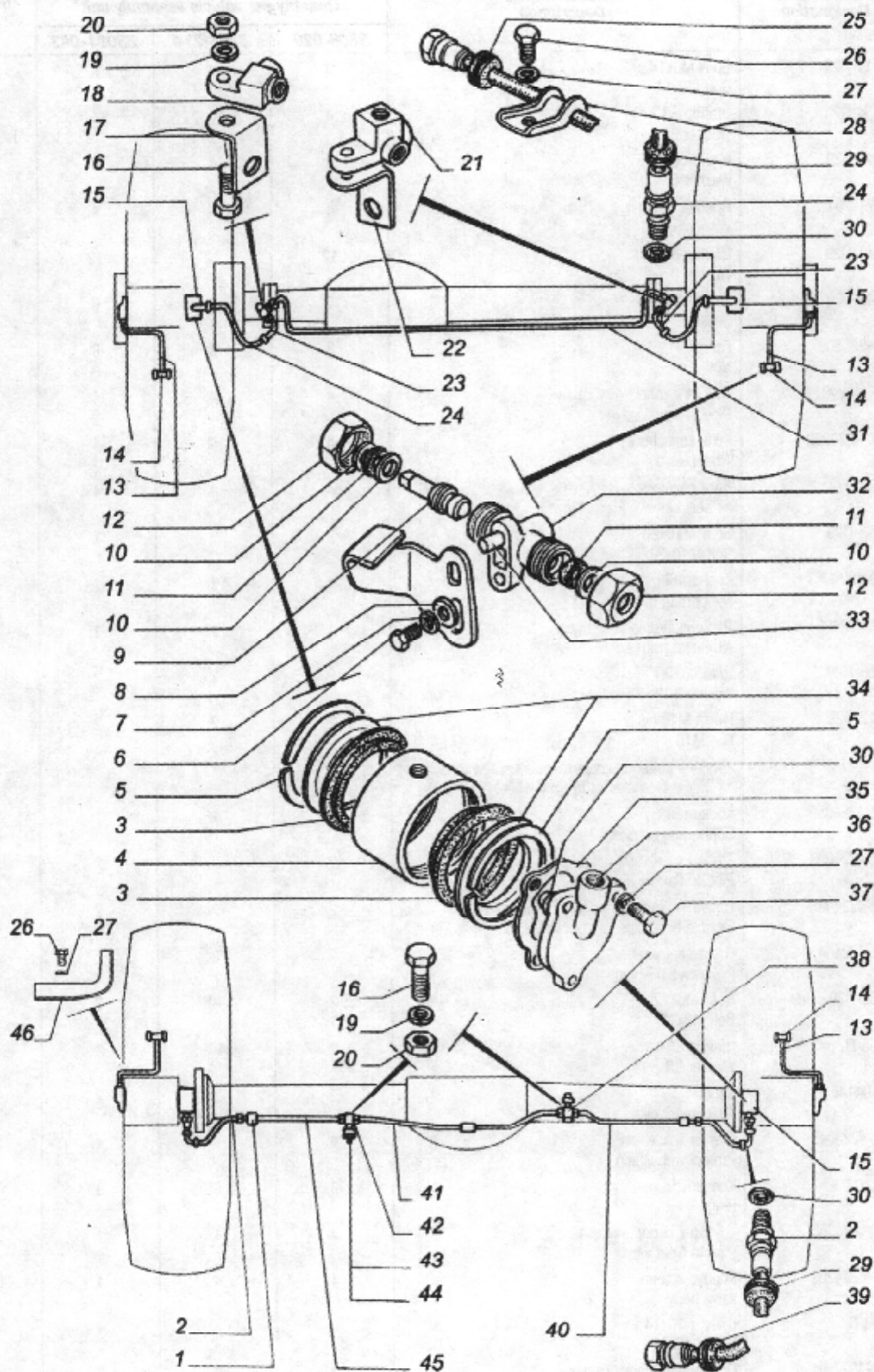


Рис. 76. Подвод воздуха к шинам, блоки воздушных сальников, колесные краны  
 Picture 76. Air intake to tyres, air seal block, wheel valves

Позиция Item	Обозначение Designation	Наименование Description	Количество на сборочную единицу автомобиля Quantity per vehicle assembly unit			Примечание Notice
			3308-020	3308-214	33081-043	
6	201417-П29	Болт М6х14 Bolt M6x14	4	4	4	
7	252154-П2	Шайба 6Л Washer 6Л	4	4	4	
8	293246-П29	Шайба 6 Washer 6	4	4	4	
9	41-4224204	Пробка крана Valve plug	4	4	4	
10	293271-П29	Шайба 8 Washer 8	12	12	12	
11	40П-4225207	Уплотнение Sealant	8	8	8	
12	40П-4225208	Гайка Nut	8	8	8	
13	66-01-4224011	Трубка к колесному крану Pipe to wheel valve	4	4	4	
14	66-01-4224202	Кран колесный Wheel valve	4	4	4	
15	41-4224023	Блок сальников Air seal block	4	4	4	
16	201495-П29	Болт М10х20 Bolt M 10x20	2	2	2	
17	66-02-4224053	Кронштейн Supporting bracket	1	1	1	
18	66-02-4224051	Двойник подвода воздуха Air intake twin	1	1	1	
19	252156-П2	Шайба 10Л Washer 10Л	2	2	2	
20	250612-П29	Гайка М10 Nut M10	2	2	2	
21	66-02-4224056	Тройник подвода воздуха к передним колесам Air intake T-connector to front wheels	1	1	1	
22	66-02-4224052	Кронштейн Supporting bracket	1	1	1	
23	66-02-4224049	Трубка к гибкому шлангу Pipe to flexible hose pipe	2	2	2	
24	66-02-4224038	Шланг гибкий к передним колесам Flexible hose pipe to front wheels	2	2	2	
25	66-02-4224047	Втулка защитная Protective bushing	2	2	2	
26	201452-П29	Болт М8х12 Bolt M8x12	2	10	2	
27	252155-П2	Шайба 8Л Washer 8Л	2	10	2	
28	66-1104145	Скоба Attachment clip	2	2	2	
29	66-02-4224045	Втулка защитная Protective bushing	4	4	4	
30	13-3510273	Кольцо Ring	8	8	8	
31	66-02-4224055	Трубка к передним колесам Pipe to front wheels	1	1	1	
32	66-01-4224203	Корпус крана Valve body	4	4	4	
33	295033-П	Штифт 10х14 Dowel 10x14	4	4	4	
34	41-4224027-01	Подшипник блока сальников Seal block bearing	8	8	8	
35	66-02-4224021	Прокладка Gasket	4	4	4	



## КАТАЛОГ ДЕТАЛЕЙ И СБОРОЧНЫХ ЕДИНИЦ АВТОМОБИЛЯ

Позиция Item	Обозначение Designation	Наименование Description	Количество на сборочную единицу автомобиля Quantity per vehicle assembly unit			Примечание Notice
			3308-020	3308-214	33081-043	
36	66-02-4224020	Крышка фланца Flange cover	4	4	4	
37	201454-П29	Болт М8х16 Bolt М8х16	12	12	12	
38	66-02-4224070	Тройник подвода воздуха к задним колесам Air intake T-connector to rear wheels	1	1	1	
39	66-02-4224048	Втулка защитная Protective bushing	2	2	2	
40	66-02-4224074	Трубка к заднему правому колесу Pipe to rear right-hand wheel	1	1	1	
41	66-11-4224084	Трубка к заднему левому колесу первая Pipe to rear left-hand wheel, first	1	1	1	
42	66-11-4224090	Тройник контрольного клапана Pressure control valve T-connector	1	1	1	
43	52-04-3505024	Прокладка Gasket	1	1	1	
44	100-3515310	Клапан контрольного вывода в сборе Control output valve assembly	1	1	1	
45	66-11-4224086	Трубка к заднему левому колесу вторая Pipe to rear left-hand wheel, second	1	1	1	
46	66-02-4224017	Кожух защитный трубки Pipe protective sheathing	-	4	-	

**Рис. 77. Установка генератора дизельного двигателя, вентиляторы и приводные ремни:**

I – бензинового двигателя; II – дизельного двигателя

**Picture 77. Diesel engine generator mount, fans and driving belts:**

I – of gasoline engine; II – of diesel engine

1	66-1308019	Комплект из 2-х ремней, дет. 66-1308020-10 – ремень 1-10х11-1500 привода вентилятора и генератора Set of 2 belts, component 66-1308020-10 – fan and generator drive belt 1-10х11-1500	1	1	-	
2	66-06-1308010	Вентилятор Fan	1	1	-	
3	33081-1308021	Ремень 1-11х10-1250 привода вентилятора и генератора Fan and generator drive belt 1-11х10-1250	-	-	1	
4	201501-П29	Болт М10х35 Bolt М10х35				
5	252156-П2	Шайба 10Л Washer 10Л				
6	250612-П29	Гайка М10 Nut М10				
7	200320-П29	Болт М10х55 Bolt М10х55				
8	252006-П29	Шайба 10 Washer 10				
9	201458-П29	Болт М8х25 Bolt М8х25				
10	252135-П2	Шайба 8Т Washer 8Т				
11	252038-П29	Шайба 8 Washer 8				
12	5101.3701-01	Генератор (51.3701000-01) Generator (51.3701000-01)	-	-	1	
13	245-1308010	Вентилятор Fan	-	-	1	
14	47 9916 8022	Шайба 8 Washer 8	-	-	6	
15	47 9367 1008	Болт М8х25 Bolt М8х25	-	-	6	

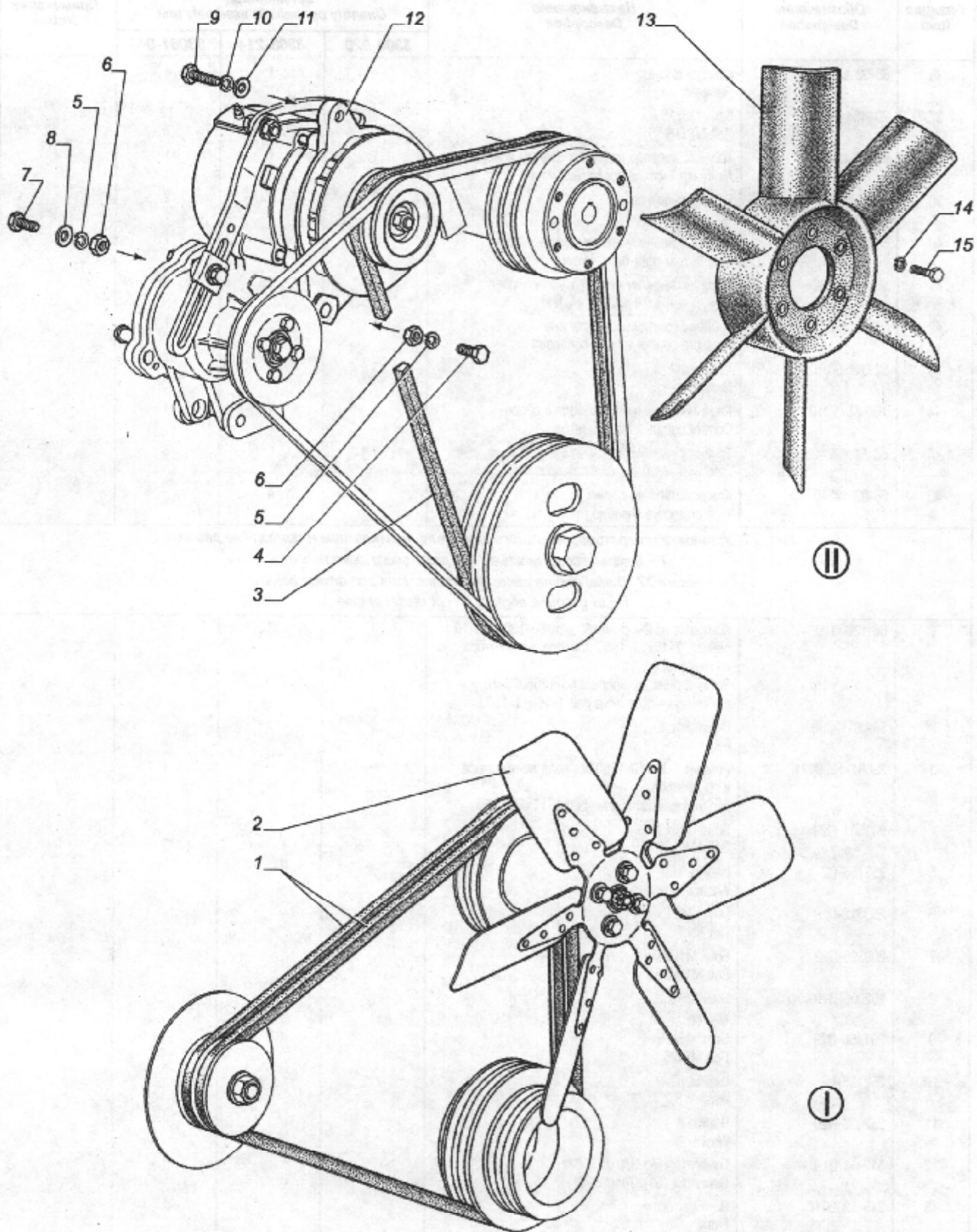


Рис. 77. Установка генератора дизельного двигателя, вентиляторы и приводные ремни:  
 I – бензинового двигателя; II – дизельного двигателя  
 Picture 77. Diesel engine generator mount, fans and driving belts: I – of gasoline engine; II – of diesel engine

Позиция Item	Обозначение Designation	Наименование Description	Количество на сборочную единицу автомобиля Quantity per vehicle assembly unit			Примечание Notice
			3308-020	3308-214	33081-043	
<b>Рис. 78. Батарея аккумуляторная автомобилей с бензиновым двигателем</b> <b>Picture 78. Gasoline engine vehicle storage battery</b>						
1	3307-3703025	Основание в сборе Storage battery pan assembly	1	1		
2	3307-3703066	Кронштейн в сборе Attachment bracket assembly	1	1		
3	252135-П2	Шайба 8Т Washer 8T				
4	201452-П29	Болт М6х12 Bolt М6х12				
5	53А-3703038	Стяжка Brace	1	1		
6	6СТ-75ЭМ или / or 6СТ-75ЭР или / or 6СТ-75ТМ или / or 6СТ-75ТР	Аккумуляторная батарея Storage battery Аккумуляторная батарея Storage battery Аккумуляторная батарея Storage battery Аккумуляторная батарея Storage battery	1 1 1 1	1 1 1 1		

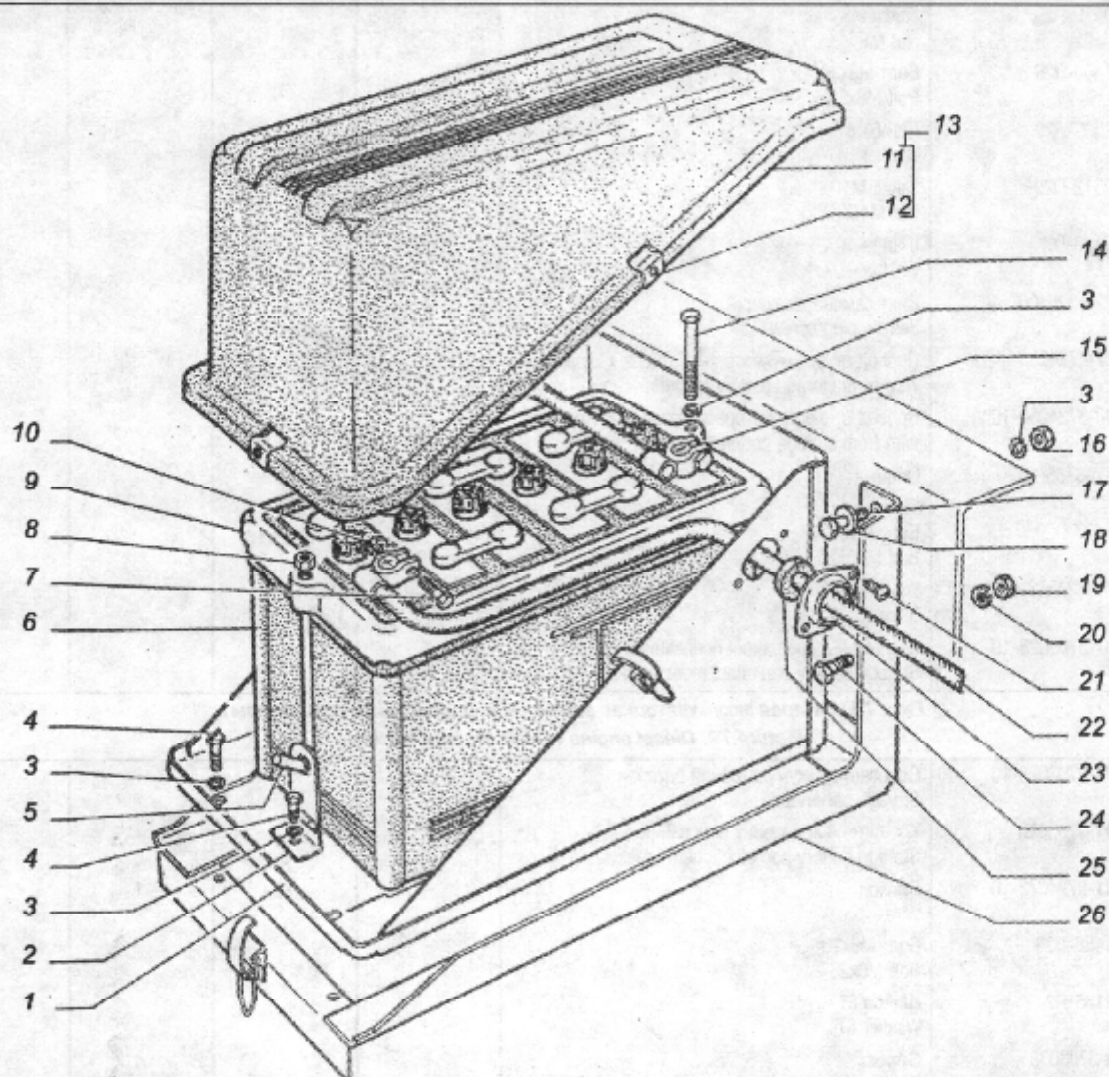


Рис. 78. Батарея аккумуляторная автомобилей с бензиновым двигателем  
Picture 78. Gasoline engine vehicle storage battery

Позиция Item	Обозначение Designation	Наименование Description	Количество на сборочную единицу автомобиля Quantity per vehicle assembly unit			Примечание Notice
			3308-020	3308-214	33081-043	
7	290659-П16	Болт М8х30 Bolt M8x30				
8	250610-П29	Гайка М8 Nut M8				
9	66-3703036	Рамка Frame	1	1		
10	45 9952 4026	Гайка М8 Nut M8				
11	3307-3703087	Крышка Cover	1	1		
12	4301-3703037	Упор Stop	3	3		
13	4301-3703086	Крышка в сборе Cover assembly	1	1		
14	201468-П29	Болт М8х50 Bolt M8x50				
15	3307-3724551	Провод от аккумуляторной батареи к выключателю батареи Wire from storage battery to storage battery switch	1	1		
16	250510-П29	Гайка М8 Nut M8				
17	201460-П29	Болт М8х30 Bolt M8x30				
18	252006-П29	Шайба 8 Washer 8				
19	250512-П29	Гайка М10 Nut M10				
20	252136-П2	Шайба 10.0Т Washer 10.0T				
21	3302-5325400	Винт самонарезающий Self-tapping screw	4	4		
22	3307-3724050	Провод от аккумуляторной батареи к стартеру Wire from storage battery to starter	1			
-	3308-3724050-10	Провод от аккумуляторной батареи к стартеру Wire from storage battery to starter		1		
23	11-700786	Стойка Holder	3	2		
24	201497-П29	Болт М10х25 Bolt M10x25				
25	51А-3724083-01	Уплотнитель Sealant	3	2		
26	3307-3703028-10	Кронштейн крепления основания Storage battery pan attachment bracket	1	1		

Рис. 79. Батарея аккумуляторная автомобиля с дизельным двигателем  
Picture 79. Diesel engine vehicle storage battery

1	4301-3703025-10	Основание аккумуляторной батареи Storage battery pan	-	-	1	
2	3301-3703028	Кронштейн крепления основания Storage battery pan attachment bracket	-	-	1	
3	4301-3724072-10	Провод Wire	-	-	1	
4	201458-П29	Болт М6х25 Bolt M6x25				
5	252136-П2	Шайба 8Т Washer 8T				
6	53А-3703038	Стяжка Brace	-	-	4	
7	33078-3703036	Планка Plate	-	-	2	

Позиция Item	Обозначение Designation	Наименование Description	Количество на сборочную единицу автомобиля Quantity per vehicle assembly unit			Примечание Notice
			3308-020	3308-214	33081-043	
8	250610-П29	Гайка М8 Nut M8				
9	4301-3724050-10	Провод Wire	-	-	1	
10	4301-3724171-10	Провод Wire	-	-	2	

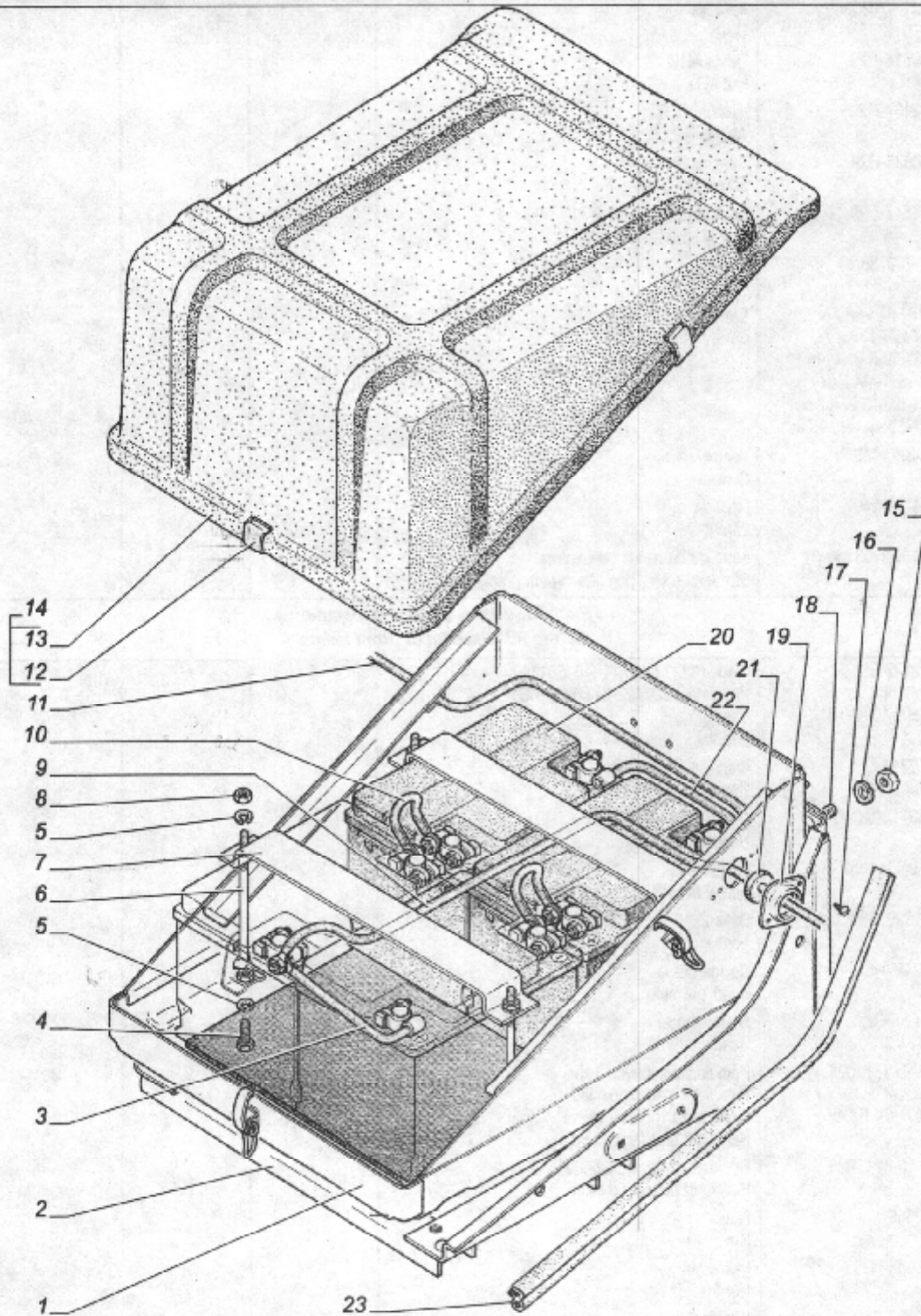


Рис. 79. Батарея аккумуляторная автомобиля с дизельным двигателем  
Picture 79. Diesel engine vehicle storage battery

Позиция Item	Обозначение Designation	Наименование Description	Количество на сборочную единицу автомобиля Quantity per vehicle assembly unit			Примечание Notice
			3308-020	3308-214	33081-043	
11	3306-3724551-10	Провод Wire	-	-	1	
12	4301-3703037	Упор Stop	-	-	3	
13	4301-3703087	Крышка Cover	-	-	1	
14	4301-3703086	Крышка Cover	-	-	1	
15	250514-П29	Гайка М12 Nut М12				
16	252137-П2	Шайба 12.0Т Washer 12.0Т				
17	240836-П29	Винт 5x12 Screw 5x12				
18	201542-П29	Болт М12x35 Bolt М12x35				
19	11-700786	Обойма Holder	-	-	2	
20	6СТ-55А или / or 6СТ-55А1 или / or 6СТ-55АЛ или / or 6СТ-55ПМА или / or 6СТ-55А73 или / or 6СТ-55 Титан / Titan	Батарея аккумуляторная Storage battery	-	-	4	
21	20-3724083	Уплотнитель Sealant	-	-	2	
22	4301-3724071-10	Провод Wire	-	-	1	
23	33078-3703168-01	Кант кронштейна основания Storage battery pan attachment bracket welt	-	-	1	

Рис. 80. Фары, фонари передние  
Picture 80. Headlights, front lamps

1	ФГ 122 БВ1 или / or 62.3711010-18	Фара (ФГ 122-3711010-БВ1) Headlight (ФГ 122-3711010-БВ1) Фара Headlight	2 2	- -	- -	
-	40.3711	Фара (40.3711010) Headlight (40.3711010)	-	2	-	
-	62.3711010-19	Фара Headlight	-	-	2	
2	45 9422 1059	Винт М4x22 Screw М4x22				
3	241820-П29	Винт 2x18 Screw 2x18				
4	A12-45+40	Лампа фары Headlight bulb	2	2	-	
-	A24-55+50	Лампа фары Headlight bulb	-	-	2	
5	24-10-3711024 или / or 3307-3711024	Прокладка корпуса фары Headlight housing gasket Прокладка корпуса фары Headlight housing gasket	2 2	- -	2 2	
-	24-10-3711024	Прокладка корпуса фары Headlight housing gasket	-	2	-	
6	292665	Гайка Nut				
7	250462-П29	Гайка М4 Nut М4				
8	252035-П29	Шайба 4 Washer 4				

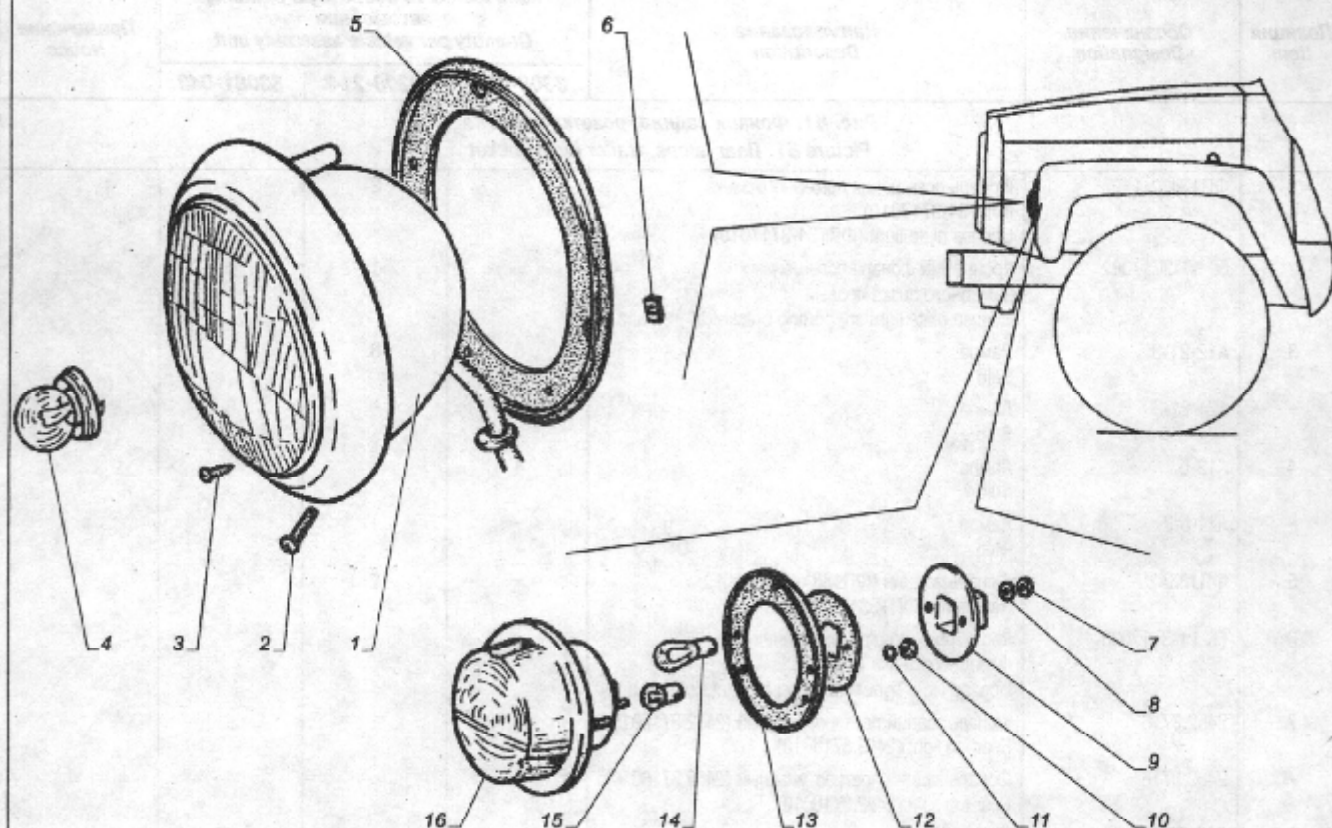
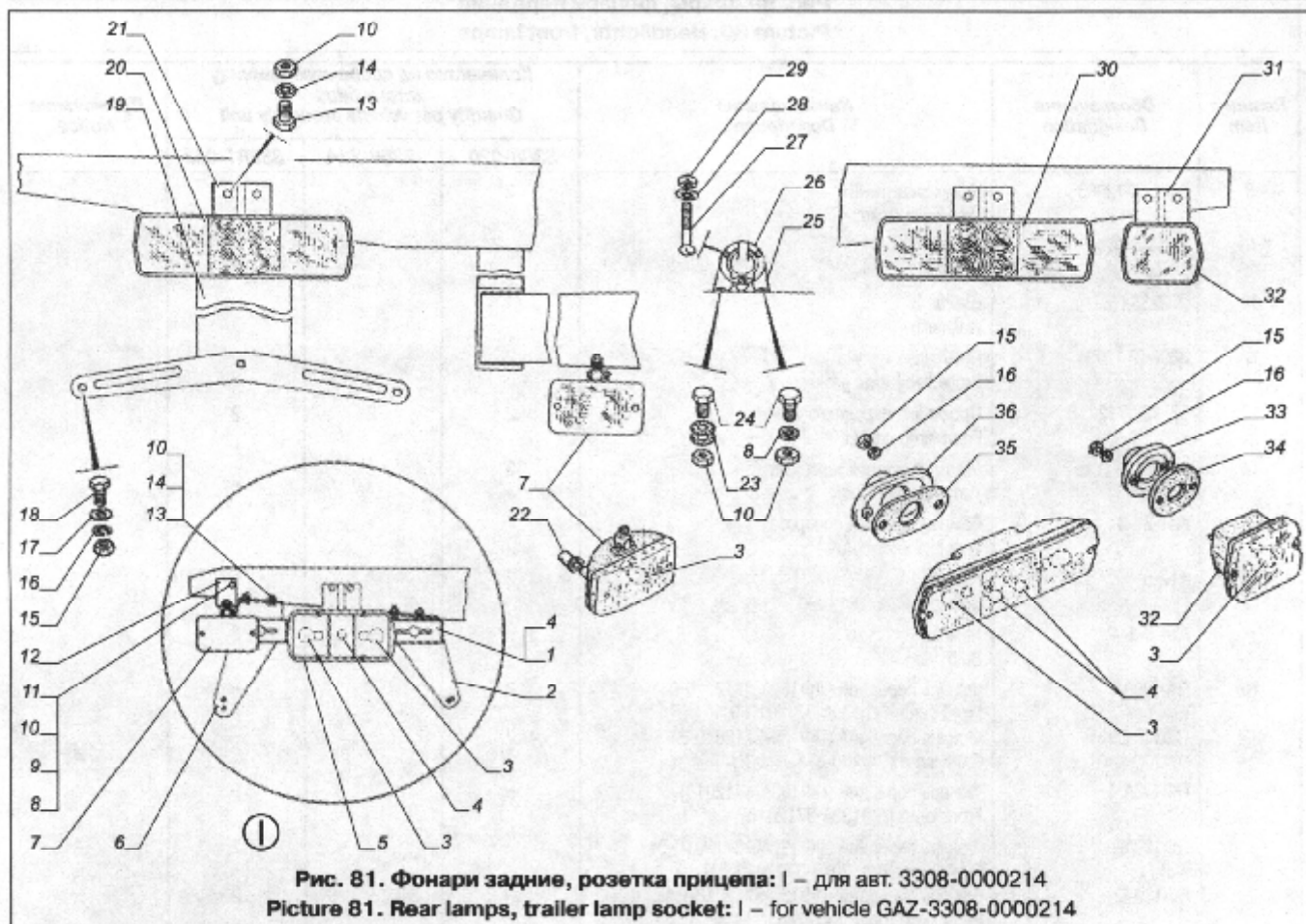


Рис. 80. Фары, фонари передние  
Picture 80. Headlights, front lamps

Позиция Item	Обозначение Designation	Наименование Description	Количество на сборочную единицу автомобиля Quantity per vehicle assembly unit			Примечание Notice
			3308-020	3308-214	33081-043	
9	3302-3712093	Кожух защитный Protective jacket	2	2	2	
10	250464-П29	Гайка М5 Nut M5				
11	252233-П29	Шайба 5 Washer 5				
12	3302-3712094	Прокладка кожуха Protective jacket gasket	2	2	2	
13	53-12-3712018	Прокладка переднего фонаря Front lamp gasket	2	2	2	
14	A12-21-3	Лампа указателя поворота Turn indicator bulb	2	2	-	
-	A24-21-3	Лампа указателя поворота Turn indicator bulb	-	-	2	
15	A12-5	Лампа Bulb	2	2	-	
-	A24-5-1	Лампа Bulb	-	-	2	
16	ПФ130А или / or ПФ130-В	Фонарь передний (ПФ130А-3712010-01) Front lamp (ПФ130А-3712010-01) Фонарь передний (ПФ130-3712010-В) Front lamp (ПФ130-3712010-В)	2 2	- -	- -	
-	ПФ133А	Фонарь передний (ПФ133А-3712010) Front lamp (ПФ133А-3712010)	-	2	-	
-	ПФ130АБ или / or ПФ130-Г	Фонарь передний (ПФ130АБ-3712010-01) Front lamp (ПФ130АБ-3712010-01) Фонарь передний (ПФ130-3712010-Г) Front lamp (ПФ130-3712010-Г)	- -	- -	2 2	

Позиция Item	Обозначение Designation	Наименование Description	Количество на сборочную единицу автомобиля Quantity per vehicle assembly unit			Примечание Notice
			3308-020	3308-214	33081-043	
<b>Рис. 81. Фонари задние, розетка прицепа</b> <b>Picture 81. Rear lamps, trailer lamp socket</b>						
1	ФП134	Фонарь освещения номерного знака (ФП134-3717010) License plate light (ФП134-3717010)	—	2	—	
2	66-11-3717082	Кронштейн фонаря освещения номерного знака правый License plate light supporting bracket, right-hand	—	1	—	
3	A12-21-3	Лампа Bulb	6	6	—	
—	A24-21-3	Лампа Bulb	—	—	6	
4	A12-5	Лампа Bulb	4	6	—	
—	A24-5-3	Лампа Bulb	—	—	4	
5	ФП133А	Фонарь задний (ФП133А-3716010) Rear lamp (ФП133А-3716010)	—	2	—	
6	66-11-3717083	Кронштейн фонаря освещения номерного знака левый License plate light supporting bracket, left-hand	—	1	—	
7	2452.3716	Фонарь задний противотуманный (2452.3716010) Rear fog light (2452.3716010)	1	1	—	
—	2462.3716	Фонарь задний противотуманный (2462.3716010) Rear fog light (2462.3716010)	—	—	1	
8	252155-П2	Шайба 8Л Washer 8Л	—	—	—	





**КАТАЛОГ ДЕТАЛЕЙ И СБОРОЧНЫХ ЕДИНИЦ АВТОМОБИЛЯ**

Позиция Item	Обозначение Designation	Наименование Description	Количество на сборочную единицу автомобиля Quantity per vehicle assembly unit			Примечание Notice
			3308-020	3308-214	33081-043	
9	252038-П29	Шайба 8 Washer 8				
10	250510-П29	Гайка М8 Nut М8				
11	201456-П29	Болт М8х20 Bolt М8х20				
12	3308-3743014	Кронштейн противотуманного фонаря Rear fog light supporting bracket	-	1	-	
13	201454-П29	Болт М8х16 Bolt М8х16				
14	252135-П2	Шайба 8Т Washer 8Т				
15	250508-П29	Гайка М6 Nut М6				
16	252134-П2	Шайба 6Т Washer 6Т				
17	252004-П29	Шайба 6 Washer 6				
18	201416-П29	Болт М6х12 Bolt М6х12	2	-	2	
-	201417-П29	Болт М6х14 Bolt М6х14	-	2	-	
19	3307-3716010-10	Держатель заднего номерного знака Rear license plate holder	1	-	1	
20	357.3716	Фонарь задний левый (357.3716010) Rear lamp, left-hand (357.3716010)	1	-	-	
-	355.3716	Фонарь задний левый (355.3716010) Rear lamp, left-hand (355.3716010)	-	-	1	
21	66-11-3716045	Держатель заднего фонаря Rear lamp bracket	2	2	2	
22	66-92-3743026	Колпачок защитный Protective cap	1	3	1	
23	293270-П29	Шайба 8,2 Washer 8,2				
24	201455-П29	Болт М8х18 Bolt М8х18				
25	63-3730031	Кронштейн розетки Trailer lamp socket supporting bracket	1	1	1	
26	ПС300А3-100	Розетка прицепа Trailer lamp socket	1	1	1	
27	223048-П29	Винт М5х35 Screw М5х35				
28	252173-П29	Шайба 5 Washer 5				
29	251086-П29	Гайка М5 Nut М5				
30	356.3716	Фонарь задний правый (356.3716010) Rear lamp, right-hand (356.3716010)	1	-	-	
-	354.3716	Фонарь задний правый (354.3716010) Rear lamp, right-hand (354.3716010)	-	-	1	
31	66-11-3716106	Кронштейн фонаря заднего хода Backing lamp supporting bracket	1	1	1	
32	2102.3711010-02 или / or ФП135-В	Фонарь заднего хода (2102.3711010-02) Backing lamp (2102.3711010-02)	1	1	-	
-	ФП135-В	Фонарь заднего хода (ФП135-3716010-В) Backing lamp (ФП135-3716010-В)	1	-	-	
-	ФП135-Г	Фонарь заднего хода (ФП135-3716010-Г) Backing lamp (ФП135-3716010-Г)	-	-	1	
33	3302-3712083	Кожух защитный Protective jacket	1	1	1	

Позиция Item	Обозначение Designation	Наименование Description	Количество на сборочную единицу автомобиля Quantity per vehicle assembly unit			Примечание Notice
			3308-020	3308-214	33081-043	
34	3302-3712094	Прокладка кожуха Protective jacket gasket	1	1	1	
35	3302-3716094	Прокладка кожуха Protective jacket gasket	2	2	2	
36	3302-3716093	Кожух защитный Protective jacket	2	2	2	
<b>Рис. 82. Приборы электрооборудования Picture 82. Electric equipment instruments</b>						
1	201.3721-01	Прибор звуковой сигнальный Horn	1	1	—	
—	С306Д/С307Д	Комплект рупорных звуковых сигналов Horn set	—	—	1	
2	3307-3721064	Кронштейн сигнала Horn supporting bracket	1	1	2	
3	4301-3724343	Провод минусовой сигнала Horn negative wire	1	1	—	
4	201417-П29	Болт М6х14 Bolt М6х14	3	3	8	
5	45 9952 6032	Шайба 6 Washer 6	10	10	8	
6	201418-П29	Болт М6х16 Bolt М6х16	5	5	—	
7	131.3734 или / or 90.3734	Коммутатор Commutator Коммутатор Commutator	1 1	1 1	— —	
8	201416-П29	Болт М6х12 крепления кронштейна Supporting bracket attachment bolt М6х12	2	2	—	
9	2702.3702	Регулятор напряжения Voltage regulator	1	1	—	
10	3308-3702016	Кронштейн регулятора напряжения Voltage regulator supporting bracket	1	1	—	
11	ПД308Б	Лампа подкапотная Hood lamp	1	1	1	
12	240037-П29	Винт 5х16 Screw 5х16	2	2	2	
13	A12-10	Лампа Bulb	1	1	—	
—	A24-5-2	Лампа Bulb	—	—	1	
14	0026.023714	Плафон освещения кабины Internal lighting dome lamp	1	1	—	
—	0026.123714	Плафон освещения кабины Internal lighting dome lamp	—	—	1	
15	A12-21-3	Лампа плафона Internal lighting dome lamp bulb	1	1	—	
—	A24-21-3	Лампа плафона Internal lighting dome lamp bulb	—	—	1	
16	РС950П	Прерыватель указателей поворота Turn indicator flasher	1	1	—	
—	РС951А-У-ХЛ	Прерыватель указателей поворота Turn indicator flasher	—	—	1	
17	252004-П29	Шайба 6 Washer 6	2	2	2	
18	252154-П2	Шайба 6Л Washer 6Л	2	—	2	
19	290509-П29	Болт М6х25 Bolt М6х25	2	2	—	
—	201420-П29	Болт М6х20 Bolt М6х20	—	—	2	

Позиция Item	Обозначение Designation	Наименование Description	Количество на сборочную единицу автомобиля Quantity per vehicle assembly unit			Примечание Notice
			3308-020	3308-214	33081-043	
20	51-3715021	Прокладка штепсельной розетки Lamp socket gasket	1	2	1	
21	13.995.00-01	Розетка штепсельная 47К-0 Lamp socket 47K-0	1	2	1	
22	221512-П29	Винт М3х28 Screw М3х28	2	4	2	
23	53-3726180	Соединитель прокладки Gasket connector	2	2	2	
24	250464-П29	Гайка М5 Nut М5	4	4	4	
25	252233-П29	Шайба 5 Washer 5	4	4	4	
26	53А-3726176	Прокладка Gasket	2	2	2	
27	A12-5	Лампа Bulb	2	2	-	
	A24-5-1	Лампа Bulb	-	-	2	

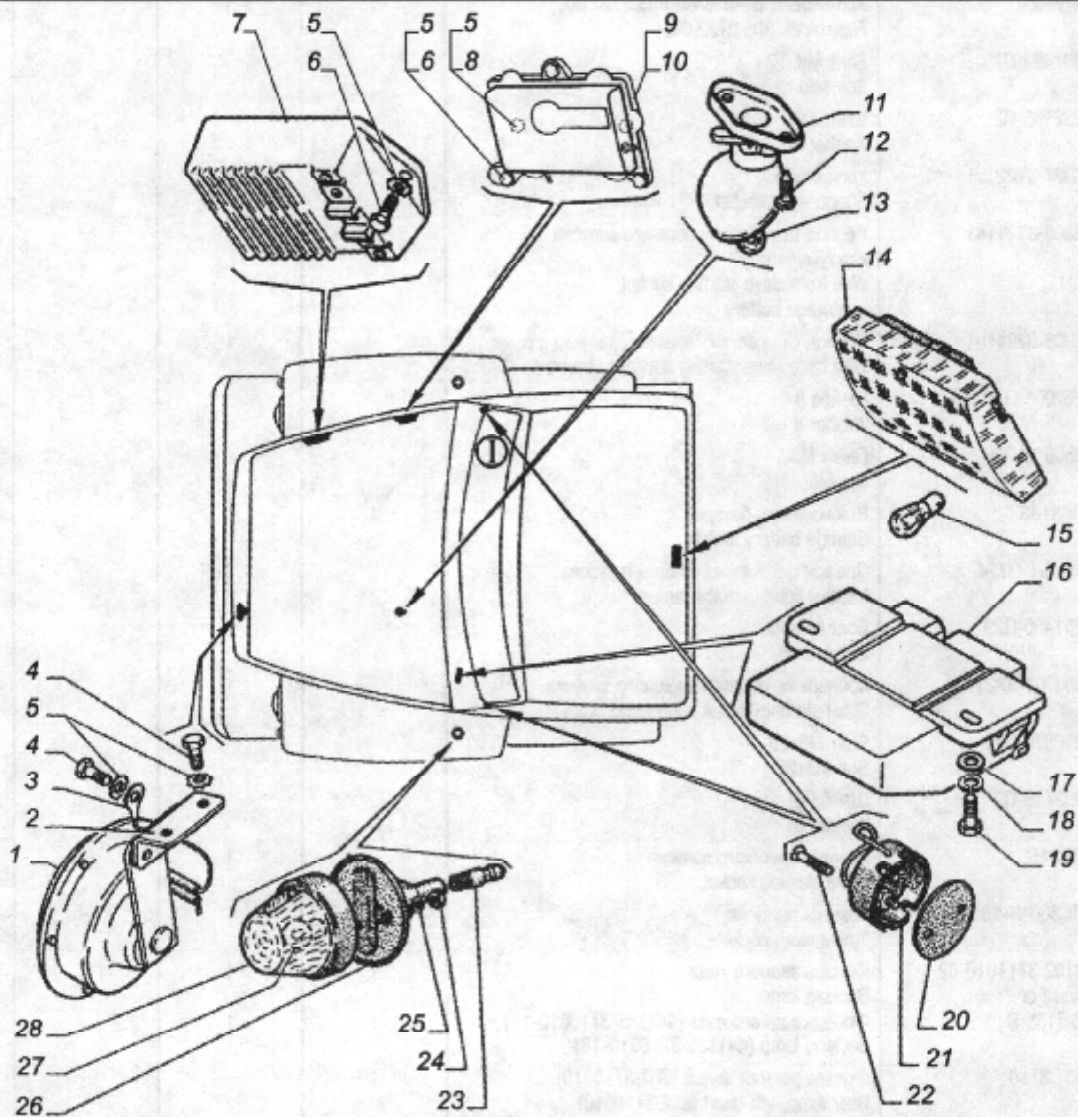


Рис. 82. Приборы электрооборудования: I – дополнительная розетка авт. 3308-0000214  
 Picture 82. Electric equipment instruments: I – vehicle GAZ-3308-0000214 additional socket

Позиция Item	Обозначение Designation	Наименование Description	Количество на сборочную единицу автомобиля Quantity per vehicle assembly unit			Примечание Notice
			3308-020	3308-214	33081-043	
28	УП101-Г1-У	Повторитель боковой указателя поворота Turn indicator side flasher	2	2	-	
-	УП101-В	Повторитель боковой указателя поворота Turn indicator side flasher	-	-	2	
<b>Рис. 83. Электрооборудование автомобилей ГАЗ-3308</b> <b>Picture 83. Vehicle GAZ-3308 electric equipment instruments</b>						
1	131.3734 или / or 90.3734	Коммутатор Commutator	1	1	-	
2	122.5208000	Омыватель электрический Electric washer	1	1	-	
3	3307-3724107	Провод Wire	1	1	-	
4	2702.3762	Регулятор напряжения Voltage regulator	1	1	-	
5	УП101-Г1-У	Повторитель боковой указателя поворота Turn indicator side flasher	2	2	-	
6	45 9432 1081	Винт М5х14 Screw M5x14				
7	БПР-2М	Блок предохранителей (Ф5.3722.005) Fuse block (Ф5.3722.005)	1	1	-	
8	201452-П29	Болт М8х12 Bolt M8x12				
9	252155-П2	Шайба 8Л Washer 8Л				
10	3307-3722056	Кронштейн Supporting bracket	1	1	-	
11	3308-3724143	Провод от розетки внешнего запуска к аккумулятору Wire from slave starting socket to storage battery	-	1	-	
12	3308-3724144	Провод от розетки внешнего запуска к раме Wire from slave starting socket to frame	-	1	-	
13	252005-П29	Шайба 8 Washer 8				
14	250610-П29	Гайка М8 Nut M8				
15	ВК318Б	Выключатель батареи Storage battery switch	1	1	-	
16	0026.123714	Плафон освещения кабины и кузова internal lighting dome lamps	2	2	-	
17	201466-П29	Болт М8х45 Bolt M8x45				
18	330701-3723128	Кронштейн розетки внешнего запуска Slave starting socket supporting bracket	-	1	-	
19	210379-П29	Болт М8х20 Bolt M8x20				
20	252135-П2	Шайба 8Т Washer 8Т				
21	ПС315	Розетка внешнего запуска Slave starting socket	-	1	-	
22	ПС300А3-100	Розетка прицепа Trailer lamp socket	1	1	-	
23	2102.3711010-02 или / or ФП135-В	Фонарь заднего хода Backing lamp Фонарь заднего хода (ФП135-3716010-18) Backing lamp (ФП135-3716010-18)	1	1	-	
24	357.3716	Фонарь задний левый (357.3716010) Rear lamp, left-hand (357.3716010)	1	-	-	
-	356.3716	Фонарь задний правый (356.3716010) Rear lamp, right-hand (356.3716010)	1	-	-	

Позиция Item	Обозначение Designation	Наименование Description	Количество на сборочную единицу автомобиля Quantity per vehicle assembly unit			Примечание Notice
			3308-020	3308-214	33081-043	
-	ФП133А	Фонарь задний (ФП133А-3716010) Rear lamp (ФП133А-3716010)	-	2	-	
25	16.3827	Датчик указателя уровня топлива Fuel level gauge transmitter	2	2	-	
26	66-16-3724029	Жгут по платформе Wiring harness on body platform	1	1	-	
27	3308-3724030	Жгут по раме Wiring harness on frame	1	1	-	
28	ВК409	Выключатель сигнализатора положения стояночного тормоза Parking brake on-position warning switch	1	1	-	
29	3307-3724038	Жгут проводов к плафону Wiring harness to dome lamp	1	1	-	
30	3308-3724015	Жгут проводов левый Wiring harness, left-hand	1	-	-	
-	3308-3724015-10	Жгут проводов левый Wiring harness, left-hand	-	1	-	
31	711.3747-02 или / or 3110-3747	Реле стартера Starter relay	1	1	-	
32	3308-3724027	Провод к боковому указателю поворота Wire to side turn indicator	2	2	-	
33	4301-3724076	Провод Wire	1	1	-	
34	3309-3724300	Провод к подкапотному фонарю Wire to hood lamp	1	1	-	
35	3307-3724566	Провод Wire	1	1	-	

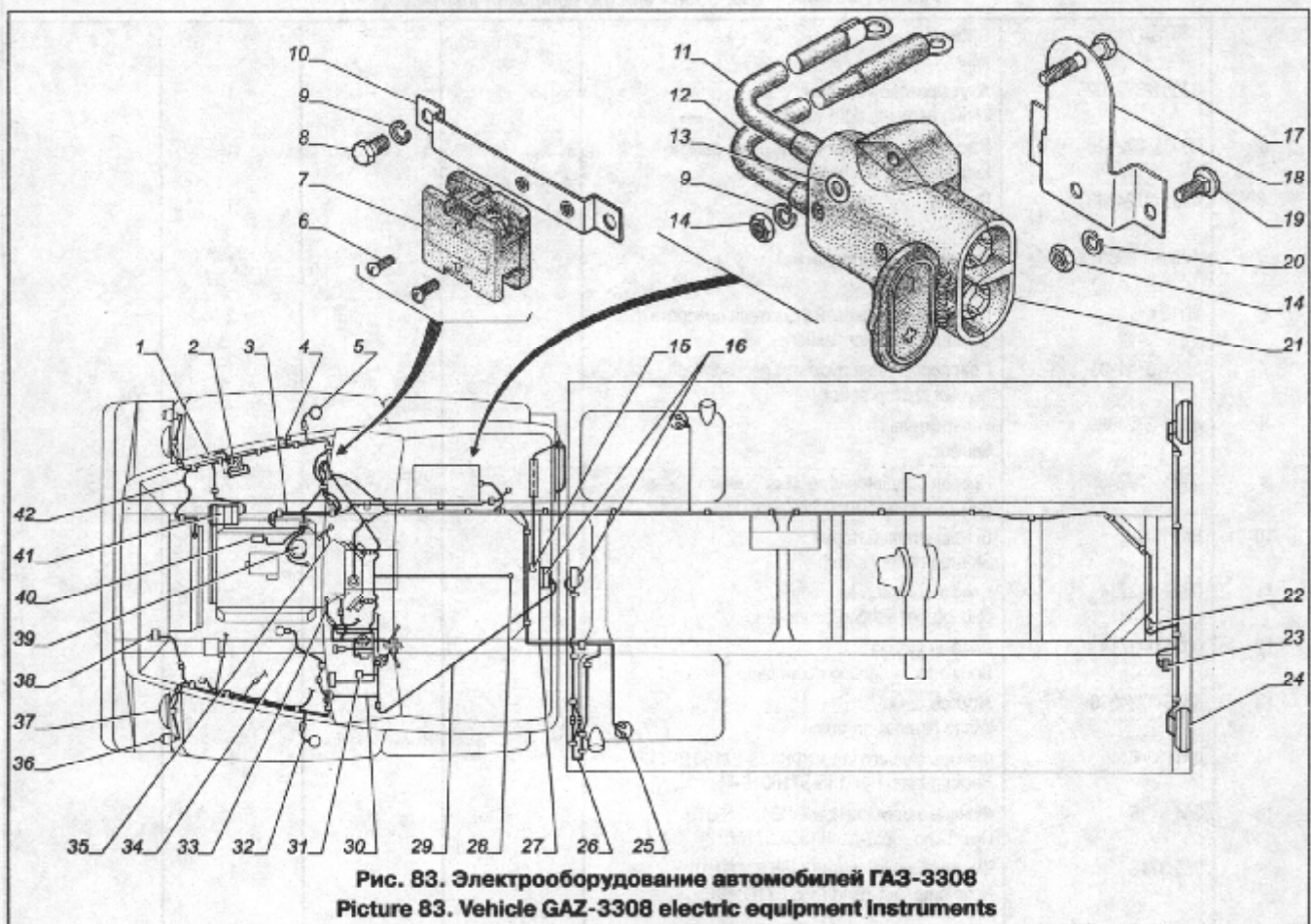


Рис. 83. Электрооборудование автомобилей ГАЗ-3308  
Picture 83. Vehicle GAZ-3308 electric equipment instruments

Позиция Item	Обозначение Designation	Наименование Description	Количество на сборочную единицу автомобиля Quantity per vehicle assembly unit			Примечание Notice
			3308-020	3308-214	33081-043	
36	ПФ130А или / or ПФ130В	Фонарь передний (ПФ130А-3712010-01) Front lamp (ПФ130А-3712010-01) Фонарь передний (ПФ130-3712010-В) Front lamp (ПФ130-3712010-В)	2	-	-	
-	ПФ133А	Фонарь передний (ПФ133А-3712010) Front lamp (ПФ133А-3712010)	-	2	-	
37	ФГ122БВ1 или / or 62.3711010-18	Фара (ФГ122-3712010-БВ1) Headlight (ФГ122-3712010-БВ1) Фара Headlight	2	-	-	
-	40.3711	Фара (40.3711010) Headlight (40.3711010)	-	2	-	
38	201.3721-01	Прибор звуковой сигнальный Horn	1	1	-	
39	24.3706-10	Датчик-распределитель Sensor distributor	1	-	-	
-	P357	Датчик-распределитель Sensor distributor	-	1	-	
40	Б116	Катушка зажигания Ignition coil	1	-	-	
-	Б118	Катушка зажигания Ignition coil	-	1	-	
41	Г287	Генератор Generator	1	1	-	
42	3308-3724025	Жгут проводов правый Wiring harness, right-hand	1	1	-	

Рис. 84. Электрооборудование автомобиля ГАЗ-33081  
Picture 84. Vehicle GAZ-33081 electric equipment instruments

1	3307-3724345	Провод Wire	-	-	1	
2	33081-3724025	Жгут проводов правый Wiring harness, right-hand	-	-	1	
3	33081-3724163	Провод соединения двигателя с рамой Engine-to-frame connecting wire	-	-	1	
4	4301-3724343	Провод Wire	-	-	1	
5	123.5208000	Смыватель электрический Electric washer	-	-	1	
6	УП101-В	Повторитель боковой указателя поворота Side turn indicator flasher	-	-	2	
7	1791.3741-01	Приспособление пусковое азрозольное Aerosol startup device	-	-	1	
8	4301-3724083	Уплотнитель Sealant	-	-	2	
9	33081-3724568	Провод соединения кабины с двигателем Cab-to-engine connecting wire	-	-	1	
10	ВКЗ185	Выключатель батареи Storage battery switch	-	-	1	
11	0026.123714	Плафон освещения кабины Cab interior lighting doom lamp	-	-	1	
12	0026.023714	Плафон кузова Body interior lighting doom lamp	-	-	1	
13	3308-3724030	Жгут по раме Wiring harness on frame	-	-	1	
14	ФП135-Г	Фонарь заднего хода (ФП135-3716010-Г) Backing lamp (ФП135-3716010-Г)	-	-	1	
15	354.3716	Фонарь задний правый (354.3716010) Rear lamp, right-hand (354.3716010)	-	-	1	
-	355.3716	Фонарь задний левый (355.3716010) Rear lamp, left-hand (355.3716010)	-	-	1	

Позиция Item	Обозначение Designation	Наименование Description	Количество на сборочную единицу автомобиля Quantity per vehicle assembly unit			Примечание Notice
			3308-020	3308-214	33081-043	
16	ПС300А3-100	Розетка прицепа Trailer lamp socket	-	-	1	
17	2462.3716	Фонарь задний противотуманный (2462.3716010) Rear fog lamp (2462.3716010)	-	-	1	
18	16.3827	Датчик указателя уровня топлива Fuel level gauge transmitter	-	-	1	
19	66-16-3724029	Жгут по платформе Wiring harness on platform	-	-	1	
20	ВК409	Выключатель сигнализатора рабочего положения стояночного тормоза Parking brake on-position warning switch	-	-	1	
21	3307-3724038	Жгут проводов к плафону Wiring harness to doom lamp	-	-	1	
22	3308-3724027	Провод к боковому указателю поворота Wire to side turn indicator flasher	-	-	2	
23	3309-3722056	Кронштейн Supporting bracket	-	-	1	
24	252154-П2	Шайба 6Л Washer 6Л				
25	290509-П29	Болт М6х25 Bolt М6х25				
26	45 9432 1081	Винт М5х14 Screw М5х14				
27	201416-П29	Болт М6х12 Bolt М6х12				
28	БПР-2М	Блок предохранителей (Ф5.3722.005) Fuse block (Ф5.3722.005)	-	-	1	
29	21-3713090	Скоба Attachment clip	-	-	1	

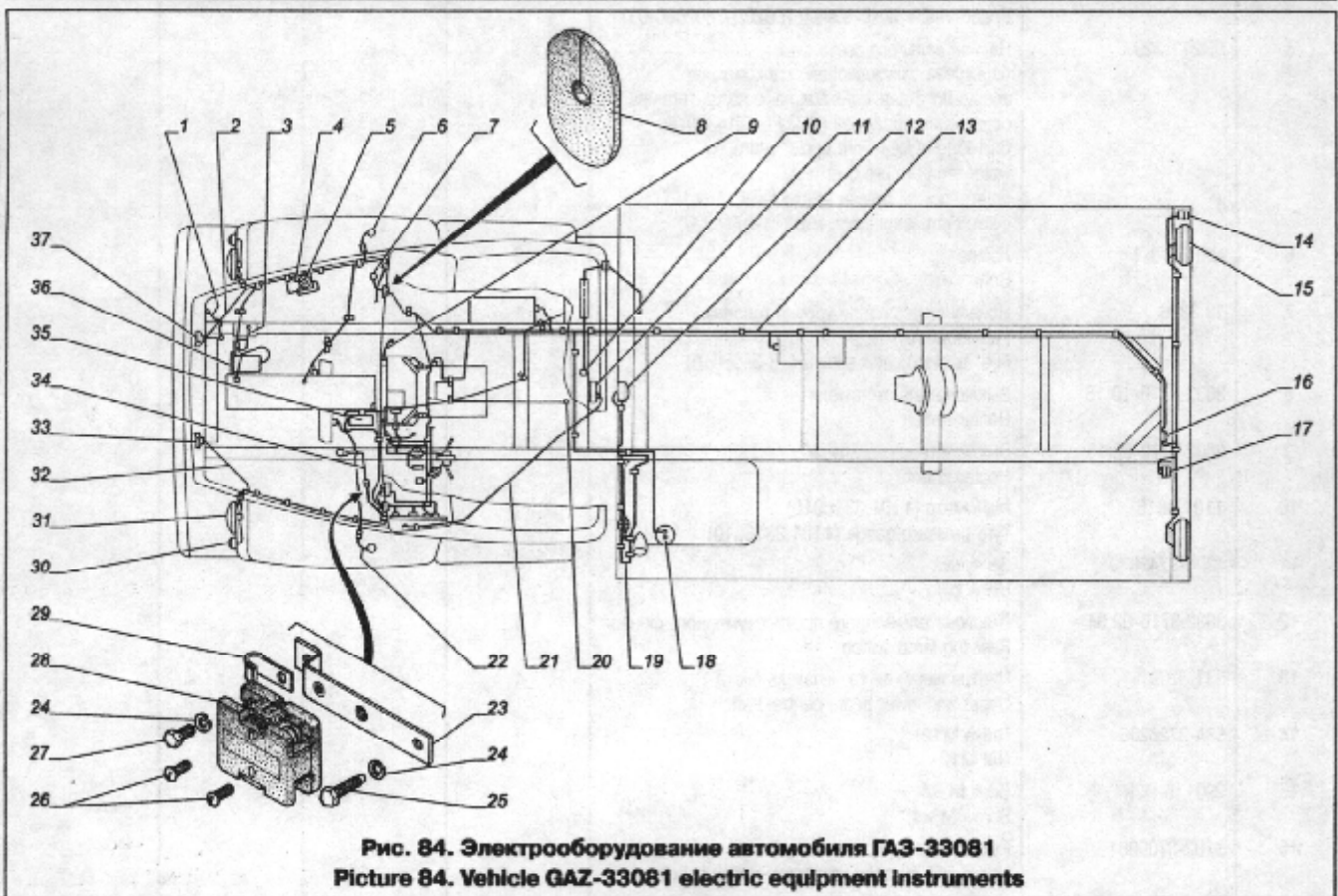


Рис. 84. Электрооборудование автомобиля ГАЗ-33081  
Picture 84. Vehicle GAZ-33081 electric equipment instruments

Позиция Item	Обозначение Designation	Наименование Description	Количество на сборочную единицу автомобиля Quantity per vehicle assembly unit			Примечание Notice
			3308-020	3308-214	33081-043	
30	ПФ130АБ или / or ПФ130-Г	Фонарь передний (ПФ130АБ-3712010-01) Front lamp (ПФ130АБ-3712010-01) Фонарь передний (ПФ130-3712010-Г) Front lamp (ПФ130-3712010-Г)	-	-	2	
31	62.3711010-19	Фара Headlight	-	-	2	
32	33081-3724015	Жгут проводов левый Wiring harness, left-hand	-	-	1	
-	С306Д/С307Д	Комплект рупорных звуковых сигналов Horn set	-	-	1	
33	С307Д-01	Звуковой сигнал левый Left-hand horn	-	-	1	
34	3309-3724300	Провод к подкапотному фонарю Wire to hood lamp	-	-	1	
35	СТ142К.3708000	Стартер Starter	-	-	1	
36	51.3701-01	Генератор Generator	-	-	1	
37	С306Д-01	Звуковой сигнал правый Right-hand horn	-	-	1	

Рис. 85. Щиток приборов автомобилей ГАЗ-3308  
Picture 85. Vehicle GAZ-3308 instrument board

1	240819-П29	Винт 4x16 Screw 4x16				
2	252002-П29	Шайба 4 Washer 4				
3	2302.3803-10	Блок контрольных ламп (2302.3803010-10) Warning lamp block (2302.3803010-10)	1	1		
4	ГВ20Д-01	Вал гибкий спидометра (ГВ20Д-3802600-01) Speedometer flexible shaft (ГВ20Д-3802600-01)	1	1		
5	ЛВ211-329	Патрон дальнего света фар, перегрева охлаждающей жидкости, аварийного давления масла, остатка топлива, освещения приборов (ЛВ211-3714329) Cartridge of headlight upper beam, water temperature overheat, emergency oil pressure, fuel level, instrument illumination (ЛВ211-3714329)	1	1		
6	АМН12-3-1	Лампа Bulb	9	9		
7	13.3806	Приемник указателя уровня топлива (13-3806010) Fuel level indicator sensor (13-3806010)	1	1		
8	3832.3710-10.15	Выключатель отопителя Heater switch	1	1		
9	3832.3710-02.15	Выключатель отопителя Heater switch	1	1		
10	1101.3816	Манометр (1101.3816010) Tire pressure gauge (1101.3816010)	1	1		
11	4301-3743070	Заглушка Blank plug	3	3		
12	3832.3710-02.04	Выключатель заднего противотуманного фонаря Rear fog lamp switch	1	1		
13	531.3709	Центральный переключатель света Upper and lower beam central switch	1	1		
14	53А-3726206	Гайка М12 Nut М12	1	1		
15	290115-П29	Винт М3x4 Screw М3x4				
16	3102-3709051	Ручка переключателя освещения Upper and lower beam central switch handle	1	1		



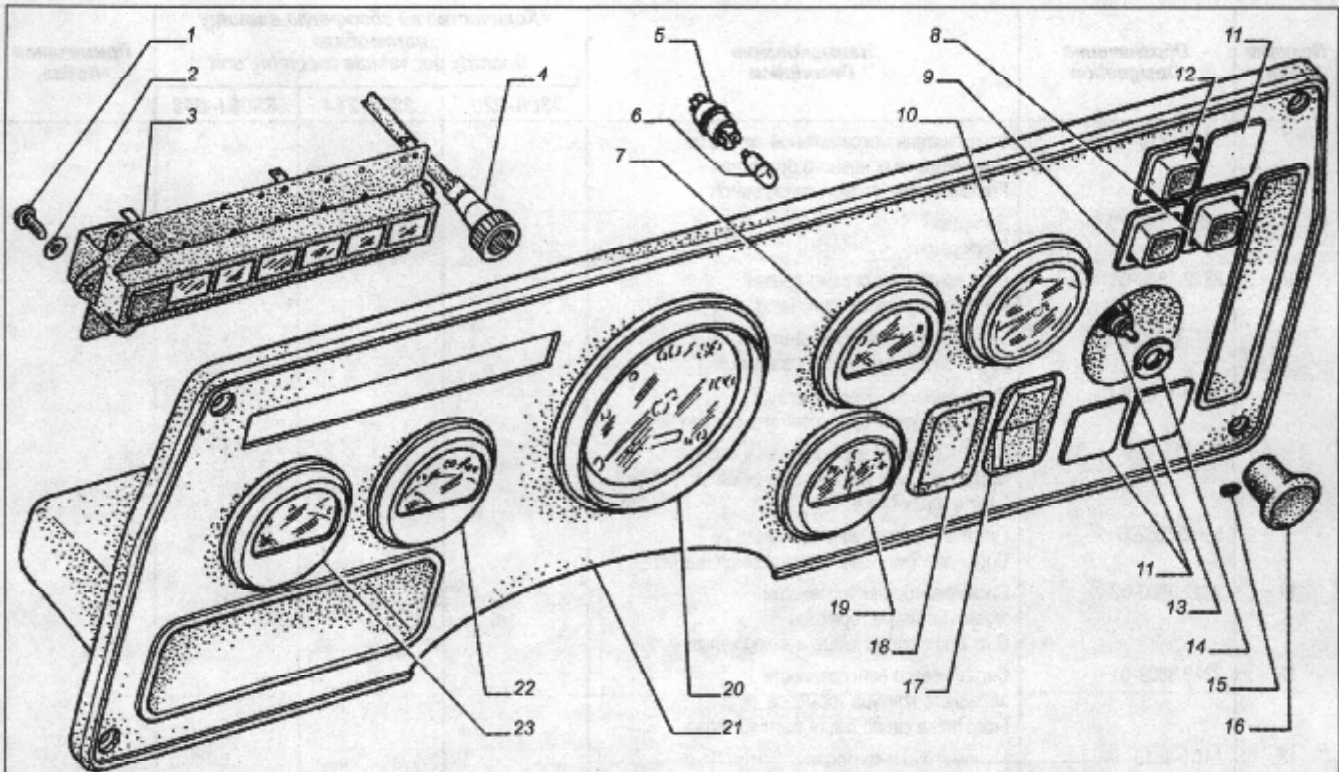


Рис. 85. Щиток приборов автомобилей ГАЗ-3308  
Picture 85. Vehicle GAZ-3308 instrument board

Позиция Item	Обозначение Designation	Наименование Description	Количество на сборочную единицу автомобиля Quantity per vehicle assembly unit			Примечание Notice
			3308-020	3308-214	33081-043	
17	П147-3709-02.13	Переключатель бензобаков Fuel tank switch	1	1		
18	3102-5326070	Заглушка Blank plug	1	1		
19	АП170А	Указатель тока (АП170А-3811010) Ammeter (АП170А-3811010)	1	1		
20	16.3802	Спидометр (16-3802010) Speedometer (16-3802010)	1	1		
21	3307-5325270	Облицовка комбинации приборов Instrument board facing	1	1		
22	14.3807	Приемник указателя температуры воды (14-3807010) Water temperature gauge sensor (14-3807010)	1	1		
23	15.3810	Приемник указателя давления масла (15-3810010) Oil pressure gauge sensor (15-3810010)	1	1		

Рис. 86. Щиток приборов автомобиля ГАЗ-33081  
Picture 86. Vehicle GAZ-33081 instrument board

1	2312.3803-11	Блок контрольных ламп левый Warning lamp block, left-hand			1	
2	УК171-01-У-ХЛ или / or 36.3807	Указатель температуры охлаждающей жидкости Liquid coolant temperature gauge			1	
3	A24-1	Лампа сигнализаторов indicator bulb			11	
4	16.3802	Спидометр (16-3802010) Speedometer (16-3802010)			1	
5	3842.3710-02.04	Выключатель заднего противотуманного фонаря Rear fog lamp switch			1	
6	3842.3710-02.15	Выключатель малой скорости вентиляторов основного отопителя Primary heater fan low speed switch			1	

Позиция Item	Обозначение Designation	Наименование Description	Количество на сборочную единицу автомобиля Quantity per vehicle assembly unit			Примечание Notice
			3308-020	3308-214	33081-043	
7	3842.3710-10.15	Выключатель максимальной скорости вентиляторов основного отопителя Primary heater fan high speed switch			1	
8	4301-3743070	Заглушки Blank plugs			8	
9	2312.3803-01	Блок контрольных ламп правый Warning lamp block, right-hand			1	
10	531.3709	Центральный переключатель света Upper and lower beam central switch			1	
-	3102-3709051	Ручка переключателя света Upper and lower beam central switch handle			1	
-	290115-П29	Винт М3х4 ручки переключателя света Upper and lower beam central switch handle screw M3x4			1	
-	53А-3726206	Гайка М12 переключателя света Upper and lower beam central switch nut M12			1	
11	2212.3803-02	Сигнализатор неисправности заднего контура тормозов Rear brake circuit failure warning sensor			1	
12	2212.3803-01	Сигнализатор неисправности переднего контура тормозов Front brake circuit failure warning sensor			1	
13	1101-3816	Манометр для контроля за давлением воздуха в шинах Tyre pressure indicator gauge			1	
14	АП110Б или / or АП170А	Указатель тока Ammeter			1	
15	34.3806 или / or УБ170-01	Указатель уровня топлива Fuel level indicator gauge			1	
16	УК170-03-У-ХЛ или / or 33.3810	Указатель давления масла в двигателе Engine oil pressure indicator gauge			1	

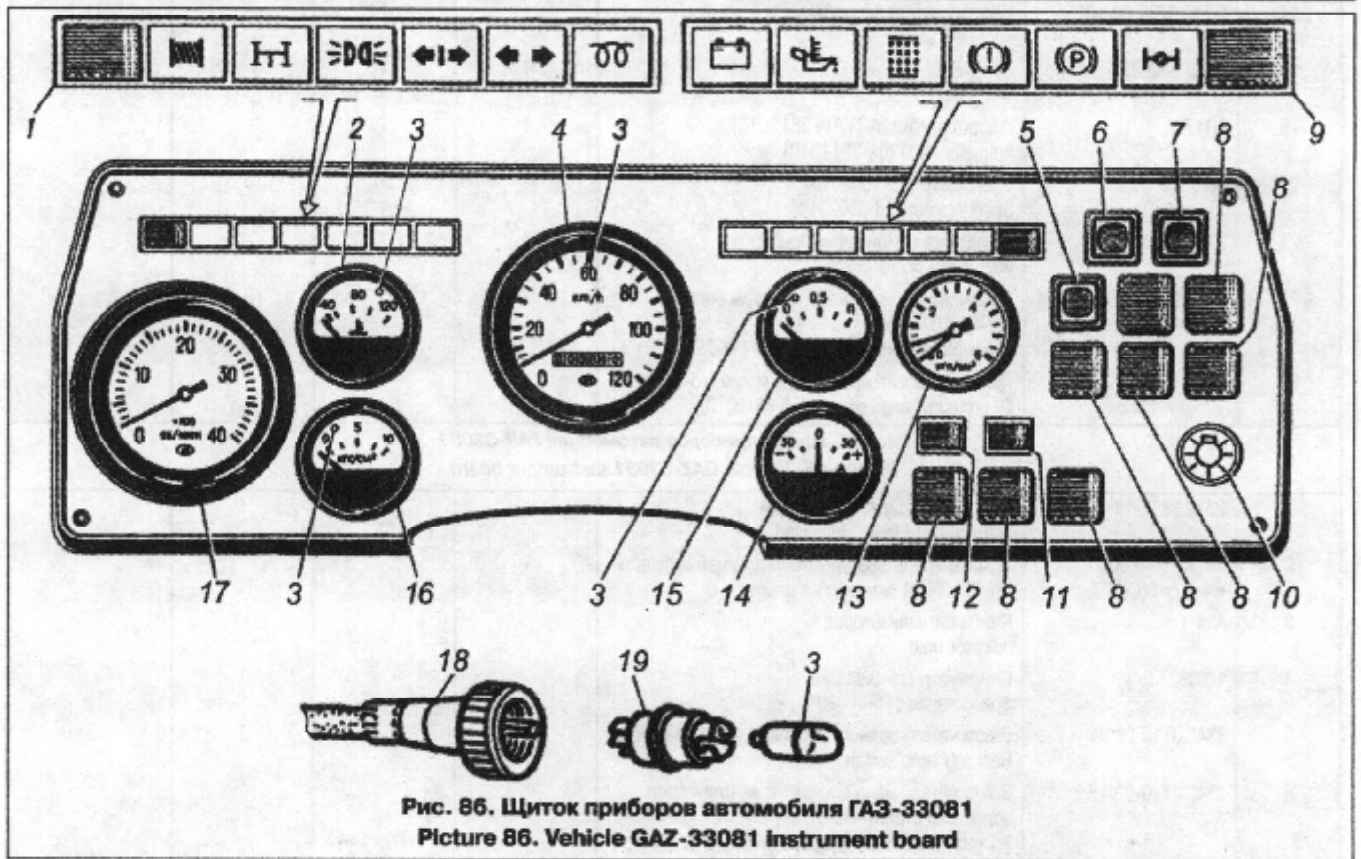


Рис. 86. Щиток приборов автомобиля ГАЗ-33081  
Picture 86. Vehicle GAZ-33081 instrument board

Позиция Item	Обозначение Designation	Наименование Description	Количество на сборочную единицу автомобиля Quantity per vehicle assembly unit			Примечание Notice
			3308-020	3308-214	33081-043	
17	2511.3813	Тахометр электронный Electric tachometer			1	
18	ГВ300-3802600-06	Вал гибкий привода спидометра Speedometer flexible shaft			1	
19	ЛВ211-329	Патрон ламп сигнализаторов и приборов Sensor and instrument bulb cartridge			11	
<b>Рис. 87. Инструмент водителя</b> <b>Picture 87. Driver's tools and accessories</b>						
1	М394-Б	Набор инструмента Tool kit	-	1	-	

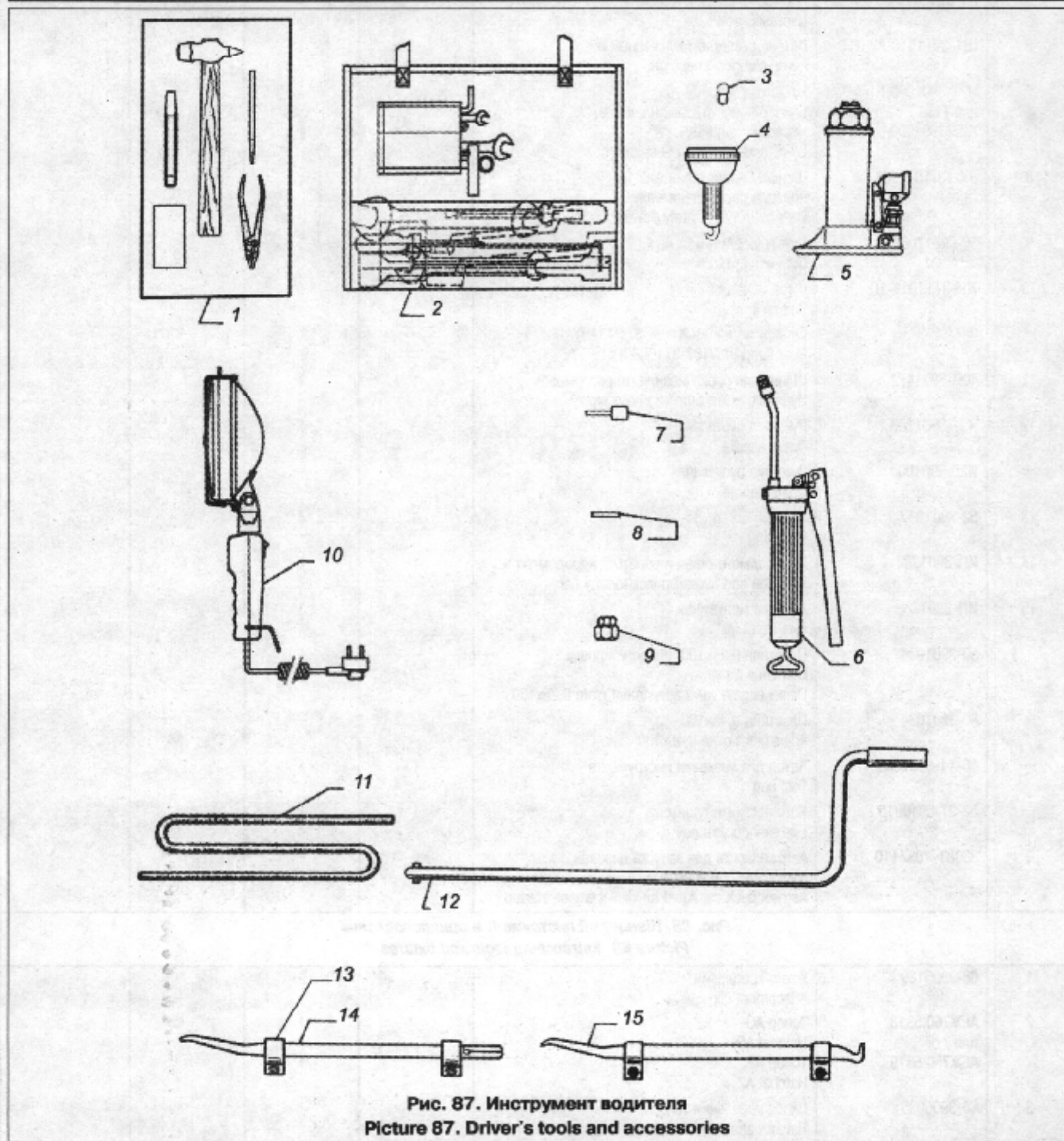


Рис. 87. Инструмент водителя  
Picture 87. Driver's tools and accessories

Позиция Item	Обозначение Designation	Наименование Description	Количество на сборочную единицу автомобиля Quantity per vehicle assembly unit			Примечание Notice
			3308-020	3308-214	33081-043	
2	M-392	Набор инструмента Tool kit	-	1	-	
-	M-392-01	Набор инструмента Tool kit	1	-	-	
-	M-392A-01	Набор инструмента Tool kit	-	-	1	
3	A12-21-3	Лампа накаливания Light bulb	-	1	-	
4	ЛП-010000	Лампа переносная Extension lamp	-	1	-	
5	Д1-3913010-50	Домкрат гидравлический Hydraulic jack	1	1	1	
6	Ш1-3911010-А	Шприц рычажно-плунжерный Lever-plunger grease gun	-	1	-	
7	И27-3901000-Ш-04 или / or И27-3901000-Ш-03	Насадка к шприцу Lever-plunger grease gun nozzle Насадка к шприцу Lever-and-plunger grease gun nozzle	-	1	-	
8	ВК-13-1016038	Штифты предохранительные привода распределителя Distributor drive safety dowels	1	1	-	
9	66-3901700	Сухарь соединительный Connecting block	1	1	1	
10	706.3711010-10	Фара-искатель Search light	-	1	-	
-	ФП103-3716	Фонарь задний (ФП103-3716000) Rear lamp (ФП103-3716000)	-	1	-	
11	40П-3901472	Шланг для прокачивания гидротормозов Hydraulic brake rimping hose pipe	1	1	1	
12	И37-3901000	Ручка пусковая Crank handle	-	1	-	
-	И20-3901000	Ручка пусковая Crank handle	1	-	-	
13	52-3901217	Зажим Clamping	4	4	4	
14	ИП-3901287	Лопатка монтажная и вороток гидродомкрата Tire iron and hydraulic jack tommy bar	1	1	1	
15	ИП-3901288	Лопатка монтажная Tire iron	1	1	1	
-	50-3901034	Пластина 0,25x100 для регулировки клапанов дизеля Diesel engine valve adjustment plate 0,25x100	-	-	1	
-	60-3901034	Пластина 0,45x100 Adjustment plate 0,45x100	-	-	1	
-	66-11-3901049	Чехол для упаковки инструмента Tool bag	1	1	1	
-	52-27-3910016	Комплект огнетушителя Fire extinguisher set	1	1	1	
-	33081-1037110	Автожидкость для запуска дизелей в аэрозольной упаковке Aerosol pack car liquid for diesel engine startup	-	-	1	

Рис. 88. Шанцевый инструмент и приспособления  
Picture 88. Entrenching tools and fixtures

1	66-3905130	Хомут крепления Attachment clip		2		
2	АЕЖ760.5318 или / or АЕЖ760.5319	Топор А0 Hatchet A0 Топор А2 Hatchet A2		1 1		
3	66-3905035	Скоба крепления топора Hatchet attachment clip		1		

Позиция Item	Обозначение Designation	Наименование Description	Количество на сборочную единицу автомобиля Quantity per vehicle assembly unit			Примечание Notice
			3308-020	3308-214	33081-043	
4	КИ-562	Пила-ножовка поперечная Crosscut grub-saw		1		
5	66-3905080	Хомут крепления пилы Crosscut grub-saw clip		1		

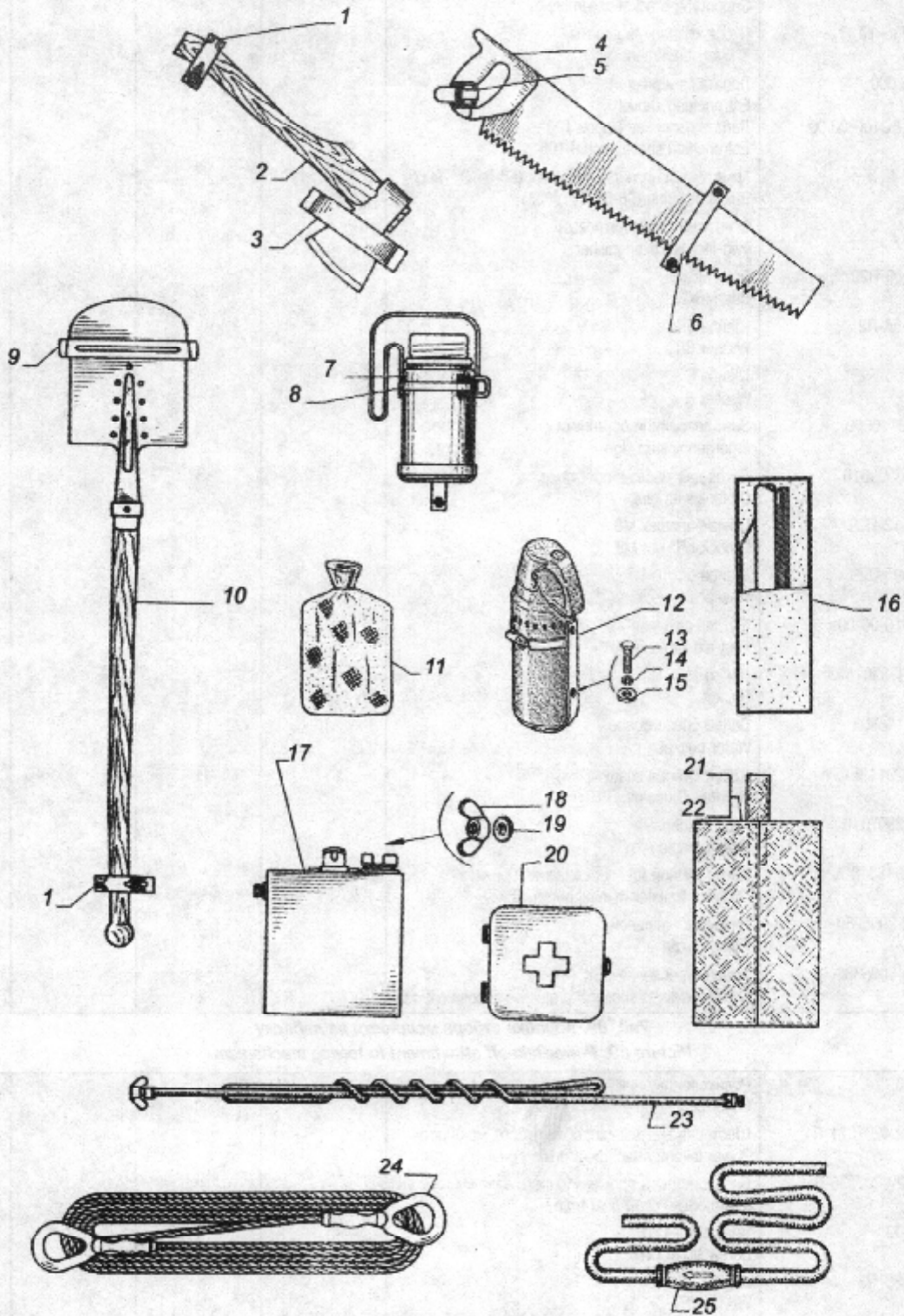


Рис. 88. Шанцевый инструмент и приспособления  
Picture 88. Entrenching tools and fixtures

**АВТОМОБИЛЬ ГАЗ-3308, -33081**

Позиция Item	Обозначение Designation	Наименование Description	Количество на сборочную единицу автомобиля Quantity per vehicle assembly unit			Примечание Notice
			3308-020	3308-214	33081-043	
6	66-3905087-A	Скоба крепления пилы Crosscut grub-saw attachment clip		1		
7	47-3912050-A	Бачок для питьевой воды в сборе Drinking water tank assembly		1		
8	66-11-3912043	Кронштейн в сборе Supporting bracket assembly		1		
9	911736-10	Скоба крепления лопаты Shovel attachment clip		1		
10	1153.000 или / or ЭТЗ-ЛС100-00.000	Лопата саперная Entrenching shovel Лопата саперная фасон 100 Entrenching shovel model 100		1		
11	СМУ-40	Арматура светомаскировочная (66-01-3719008) Blackout fitting (66-01-3719008)		1		
12	ОП-2	Огнетушитель 2-литровый Two-liter fire extinguisher		1		
13	290509-П29	Болт М6х25 Bolt M6x25				
14	252154-П2	Шайба 6Л Washer 6Л				
15	252004-П29	Шайба 6 Washer 6				
16	453.3716000	Знак аварийной остановки Emergency stop sign		1		
17	51А-3909010	Бачок для масла с пробками Oil tank with plugs		1		
18	251513-П29	Гайка-барашек М8 "Knock-off" nut M8		1		
19	252005-П29	Шайба 8 Washer 8		1		
20	411-10-00-00	Футляр аптечки "АВ" First-aid kit case "AB"		1		
21	66-01-3901803	Ведро Bucket		1		
22	060-148803	Ведро резиновое Water bucket		1		
23	51-4201135-Б	Шланг отбора воздуха Air intake hose pipe		1		
24	51А-3907010	Трос буксирный Towing cable		1		
25	51-3916010-А2	Насос ручкой для переливания бензина Gasoline transfer manual pump		1		
-	3308-3905250	Патрубок наливной Filling nozzle		1		
-	3308-8005886	Ремень крепления ОЗК Combined-arms chemical protective attachment belt		1		

**Рис. 89. Коробка отбора мощности на лебедку  
Picture 89. Power takeoff attachment to towing mechanism**

1	64903	Ролик подшипник М-7118 Roller bearing M-7118		2	
2	66-02-4207021-Б	Шестерня ведущая коробки отбора мощности Power takeoff attachment driving gear		1	
3	66-02-4207038-Б	Блок шестерен промежуточного вала Intermediate shaft gear train		1	
4	290602	Винт М18х1х15 Screw M18x1x15		1	
5	252136-П2	Шайба 8Т Washer 8Т			
6	201456-П29	Болт М8х25 Bolt M8x25			

Позиция Item	Обозначение Designation	Наименование Description	Количество на сборочную единицу автомобиля Quantity per vehicle assembly unit			Примечание Notice
			3308-020	3308-214	33081-043	
7	66-02-4207030-50	Ось ведущей шестерни Driving gear axle		1		
8	66-02-4207083	Крышка передняя с манжетой Front cover with collar		1		
9	66-02-4207084-10	Крышка подшипников передняя Bearing cover, front		1		
10	66-02-4207090	Манжета с пружиной Collar with spring		1		
11	260310-П	Заглушка 26 Blank plug 26		2		
12	66-02-4207078-10	Кольцо защитное сальника Oil seal protective ring		1		
13	66-02-4207195-Г	Колпак защитный штока Rod protective cap		1		
14	252154-П2	Шайба 6Л Washer 6Л				
15	224622-ПВ	Винт М6х10 Screw М6х10				
16	66-02-4207193	Прокладка колпачка Cap gasket		1		
17	53А-1702117	Пружина фиксатора Locking holder spring		1		
18	46 9115 6666	Шарик 9,525-40 Ball 9,525-40		1		

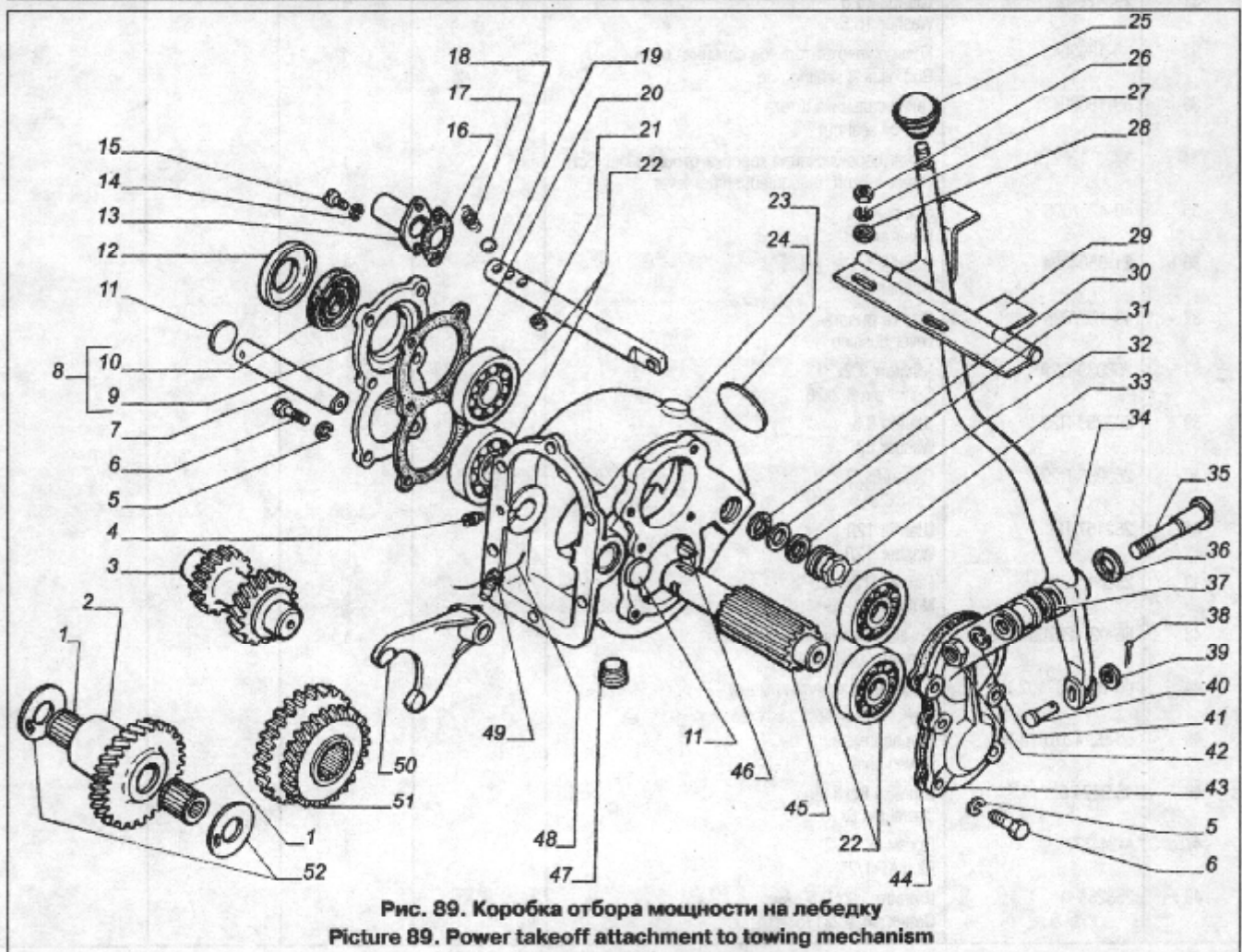


Рис. 89. Коробка отбора мощности на лебедку  
Picture 89. Power takeoff attachment to towing mechanism

Позиция Item	Обозначение Designation	Наименование Description	Количество на сборочную единицу автомобиля Quantity per vehicle assembly unit			Примечание Notice
			3308-020	3308-214	33081-043	
19	66-02-4207122	Шток вилки включения Shifter fork rod		1		
20	66-02-4207100-A	Прокладка передней крышки Front cover gasket		1		
21	66-02-4207028	Заглушка Blank plug		1		
22	306K5	Подшипник шариковый Ball bearing		4		
23	260321-П	Заглушка 52 Blank plug 52		1		
24	66-02-4207015-50	Картер коробки отбора мощности Power takeoff attachment housing		1		
25	66-11-1803083	Рукоятка Handle		1		
26	250508-П29	Гайка М6 Nut M6				
27	252134-П2	Шайба 6Т Washer 6T				
28	252004-П29	Шайба 6 Washer 6				
29	66-02-4207206	Упор рычага Lever stop		1		
30	69-1803040	Сальник штока Rod oil seal		1		
31	293429-П	Шайба 16,5 Washer 16,5		1		
32	69-1803043	Кольцо уплотнительное сальника штока Rod oil seal sealing ring		1		
33	69-1803042	Гайка сальника штока Rod oil seal nut		1		
34	3308-4202194	Рычаг переключения коробки отбора мощности Power takeoff attachment shifter lever		1		
35	49-4207096	Ось рычага Lever axle		1		
36	21-3504024	Шайба Washer		1		
37	49-4207095	Втулка рычага Lever bushing		1		
38	258039-П29	Шплинт 3,2x20 Cotter pin 3,2x20				
39	293259-П29	Шайба 8,5 Washer 8,5				
40	260035-П29	Палец 8x28 Pin 8x28				
41	252157-П2	Шайба 12Л Washer 12L				
42	250615-П29	Гайка М12x1,25 Nut M12x1,25				
43	66-02-4207085	Крышка подшипников задняя Bearing cover, rear		1		
44	66-02-4207102-Б2	Прокладка задней крышки Rear cover gasket		1		
45	66-02-4207070-30	Вал ведомый Driven shaft		1		
46	45-9824-0271	Шпонка 8x13 Dowel pin 8x13				
47	A-24457	Пробка КТ 1/2" Plug КТ 1/2"		1		
48	258253-П	Шплинт 1,2x175 Cotter pin 1,2x175				



Позиция Item	Обозначение Designation	Наименование Description	Количество на сборочную единицу автомобиля Quantity per vehicle assembly unit			Примечание Notice
			3308-020	3308-214	33081-043	
49	290766-П	Винт М10х1х17,5 Screw M10x1x17,5				
50	66-02-4207126	Вилка включения передач Speed gear shifter fork		1		
51	66-02-4207064	Блок шестерен прямого и обратного хода ведомого вала Driven shaft two-way bearing gear train		1		
52	M-7119	Шайба упорная блока шестерен Gear block thrust washer		2		

Рис. 90. Установка лебедки, вал карданный лебедки  
Picture 90. Towing mechanism mount, towing mechanism propeller shaft

1	3308-4501010	Лебедка с редуктором Winch with reduction gear		1		
2	258013-П29	Шплинт 2х16 Cotter pin 2x16		1		
3	295729-П29	Палец предохранительный Safety pin		1		
4	45 9871 9310	Шплинт 0,8х225 Cotter pin 0,8x225		1		
5	290565-П29	Винт М8х1х12,5 Screw M8x1x12,5		1		
6	3308-4502010	Вал карданный лебедки в сборе Winch propeller shaft assembly		1		
7	3308-4502104	Вал карданный лебедки с вилкой Winch propeller shaft with yoke		1		

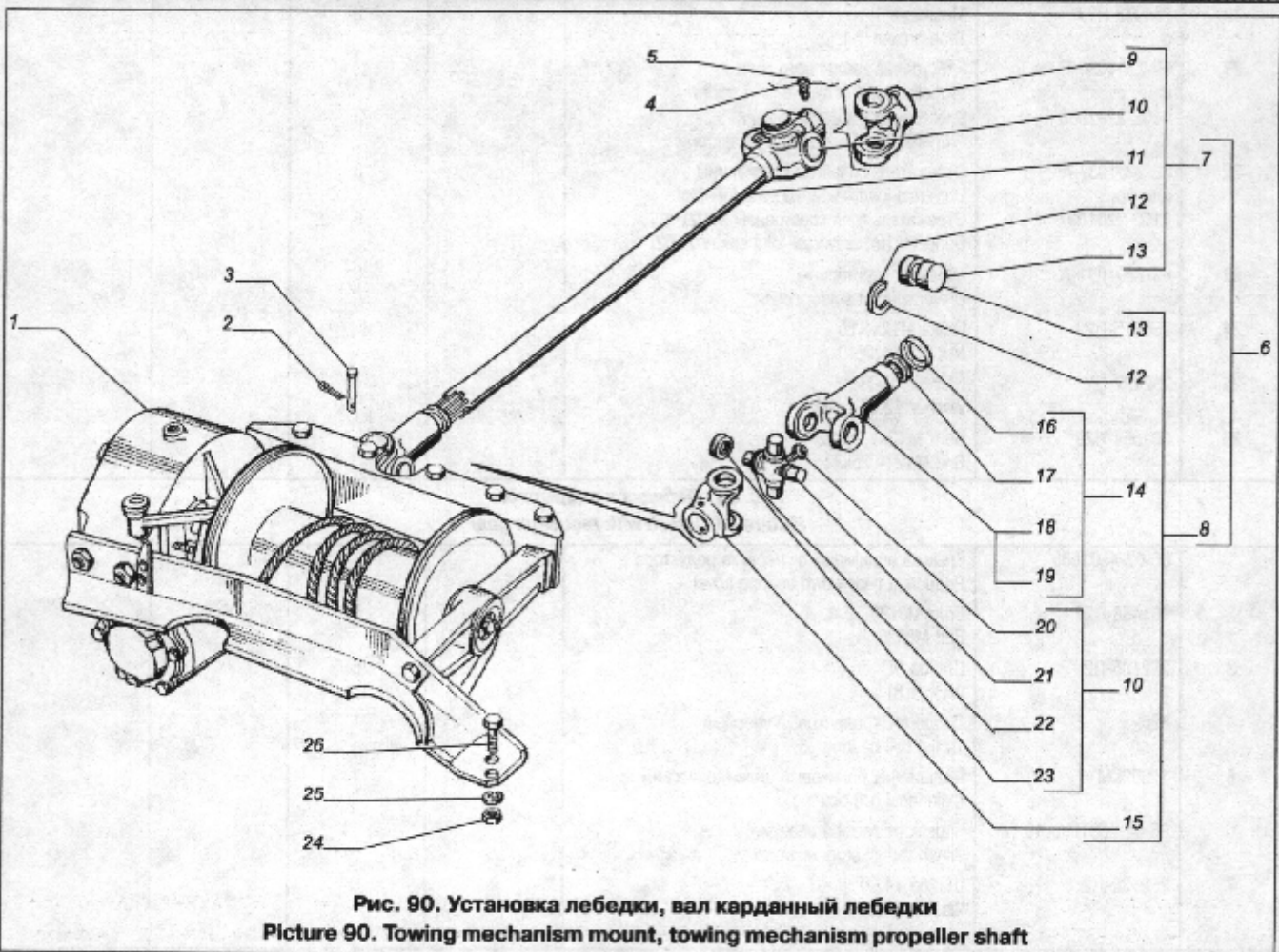


Рис. 90. Установка лебедки, вал карданный лебедки  
Picture 90. Towing mechanism mount, towing mechanism propeller shaft

Позиция Item	Обозначение Designation	Наименование Description	Количество на сборочную единицу автомобиля Quantity per vehicle assembly unit			Примечание Notice
			3308-020	3308-214	33081-043	
8	3308-4502045	Кардан промежуточный Intermediate cardan		1		
9	63A-4502024	Вилка карданного вала Propeller shaft yoke		1		
10	69-2201026-52 или / or 3102-2201026	Крестовина карданного вала с манжетами Propeller shaft universal-joint spider with collars Крестовина карданного вала с манжетами Propeller shaft universal-joint spider with collars		2		
11	3308-4502015	Вал карданный лебедки Winch propeller shaft		1		
12	24-2201043	Кольцо стопорное Locking ring		8		
13	704702K2	Подшипник роликовый игольчатый (24-2201033) Needle roller bearing (24-2201033)		8		
14	3308-4502047	Вилка скользящая карданного вала в сборе Propeller shaft slip yoke assembly		1		
15	66-02-4502023	Вилка промежуточного кардана Intermediate cardan yoke		1		
16	63A-4502087	Обойма сальника Oil seal holder		1		
17	63A-4502088	Сальник скользящей вилки Slip yoke oil seal		1		
18	3308-4502048	Вилка скользящая карданного вала Propeller shaft slip yoke		1		
19	260313-П	Заглушка 32 Blank plug 32		1		
20	264072-П29	Масленка 1.1 Tape grease 1.1		2		
21	69-2201030-52 или / or 3102-2201030	Крестовина карданного вала Propeller shaft universal-joint spider Крестовина карданного вала Propeller shaft universal-joint spider		2		
22	69-2201037-A или / or 3102-2201037	Отражатель сальника крестовины Universal-joint spider oil seal deflector Отражатель (для крестовины 3102) Deflector (for universal-joint spider 3102)		8		
23	69-2201031-A	Манжета крестовины Universal-joint spider collar		8		
24	250515-П29	Гайка М12х1,25 Nut M12x1,25				
25	252137-П2	Шайба 12.0Т Washer 12.0T				
26	201564-П29	Болт М12х1,25х32 Bolt M12x1,25x32				

**Рис. 91. Лебедка с редуктором**  
**Picture 91. Winch with reduction gear**

1	66-02-4501085	Крышка подшипников червяка редуктора Reduction gear worm bearing cover		1		
2	201458-П29	Болт М8х25 Bolt M8x25		6		
3	252135-П2	Шайба 8Т Washer 8T		6		
4	8209	Подшипник шариковый упорный Thrust ball bearing		1		
5	12309KM	Подшипник роликовый цилиндрический Cylindrical ball bearing		1		
6	66-02-4501060-10	Червяк редуктора лебедки Winch reduction gear worm		1		
7	252138-П2	Шайба 14.0Т Washer 14.0T		6		

Позиция Item	Обозначение Designation	Наименование Description	Количество на сборочную единицу автомобиля Quantity per vehicle assembly unit			Примечание Notice
			3308-020	3308-214	33081-043	
8	250558-П29	Гайка М14х1,5 Nut M14x1,5		6		
9	45 9952 3555	Шпилька М14х(2-Сп/1,5)х32 Stud M14x(2-Сп/1,5)х32		4		
10	66-02-4501018-Б	Картер редуктора лебедки Winch reduction gear housing		1		
11	252136-П2	Шайба 10.0Т Washer 10.0Т		10		
12	201499-П29	Болт М10х30 Bolt M10x30		6		
13	63А-4501053	Прокладка заглушки Blank plug gasket		1		
14	260326-П	Заглушка 70 Blank plug 70		1		
15	63А-4501042-Б	Крышка картера редуктора Reduction gear housing cover		1		
16	63А-4501126-А	Шайба распорная малая Small spacing washer		1		
17	63А-4501040	Шпилька Dowel pin		2		
18	66-02-4501035-11	Колесо червячное редуктора лебедки Winch reduction gear hob gear		1		
19	66-02-4501124	Шайба распорная большая Big spacing washer		1		

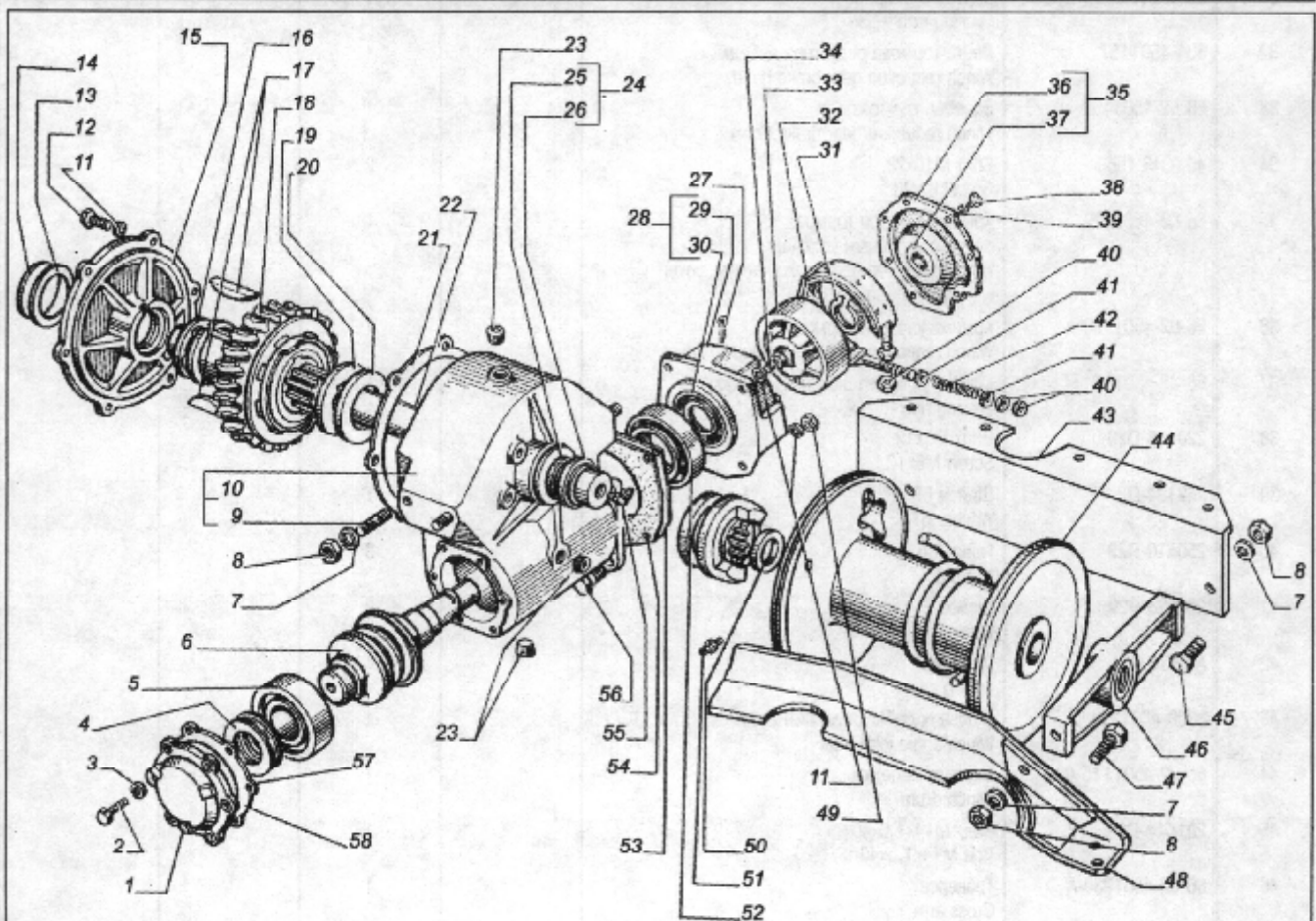


Рис. 91. Лебедка с редуктором  
Picture 91. Winch with reduction gear

Позиция Item	Обозначение Designation	Наименование Description	Количество на сборочную единицу автомобиля Quantity per vehicle assembly unit			Примечание Notice
			3308-020	3308-214	33081-043	
20	66-02-4501049	Кольцо регулировочное Adjusting ring		1		
21	63A-4501046	Прокладка крышки Cover gasket		5 наиб. кол-во maximum quantity		
22	66-02-4501034-Б	Вал лебедки Winch shaft		1		
23	296576-П29	Пробка КГ 1/2" Plug КГ 1/2"		3		
24	66-02-4501360	Обойма с сальником вала лебедки Winch shaft oil seal with holder		1		
25	66-02-4501362	Манжета вала лебедки Winch shaft collar		1		
26	66-02-4501367	Обойма сальника Oil seal holder		1		
27	258038-П29	Шплинт 3,2x16 Cotter pin 3,2x16		1		
28	66-02-4501154-А	Картер тормоза редуктора лебедки с сальником Winch reduction gear brake housing with oil seal		1		
29	66-02-4501156-А	Картер тормоза Brake housing		1		
30	51-2401034-А3	Сальник с пружиной Oil seal with spring		1		
31	20-1701036	Кольцо стопорное Locking ring		1		
32	63A-4501157	Лента тормоза редуктора лебедки Winch reduction gear brake band		1		
33	66-02-4501150	Барабан тормоза Winch reduction gear brake drum		1		
34	45 9346 1560	Болт М10x28 Bolt М10x28		2		
35	66-02-4501179	Крышка картера тормоза с уплотнительным кольцом Winch reduction gear brake housing cover with sealing ring		1		
36	66-02-4501180-А	Крышка картера тормоза Winch reduction gear brake housing cover		1		
37	66-02-4501181	Кольцо уплотнительное Sealing ring		1		
38	220103-П29	Винт М6x12 Screw М6x12		7		
39	252134-П2	Шайба 6Т Washer 6T		7		
40	250510-П29	Гайка М8 Nut М8		3		
41	252038-П29	Шайба 8 Washer 8		2		
42	A-6032-Р	Пружина Spring		1		
43	3308-4501214	Угльник лебедки задний Winch angle joint, rear		1		
44	66-02-4501115-01	Барабан лебедки Winch drum		1		
45	201614-П29	Болт М14x1,5x40 Bolt М14x1,5x40		1		
46	66-02-4501230-А	Траверса Cross arm		1		
47	201618-П29	Болт М14x1,5x50 Bolt М14x1,5x50		1		

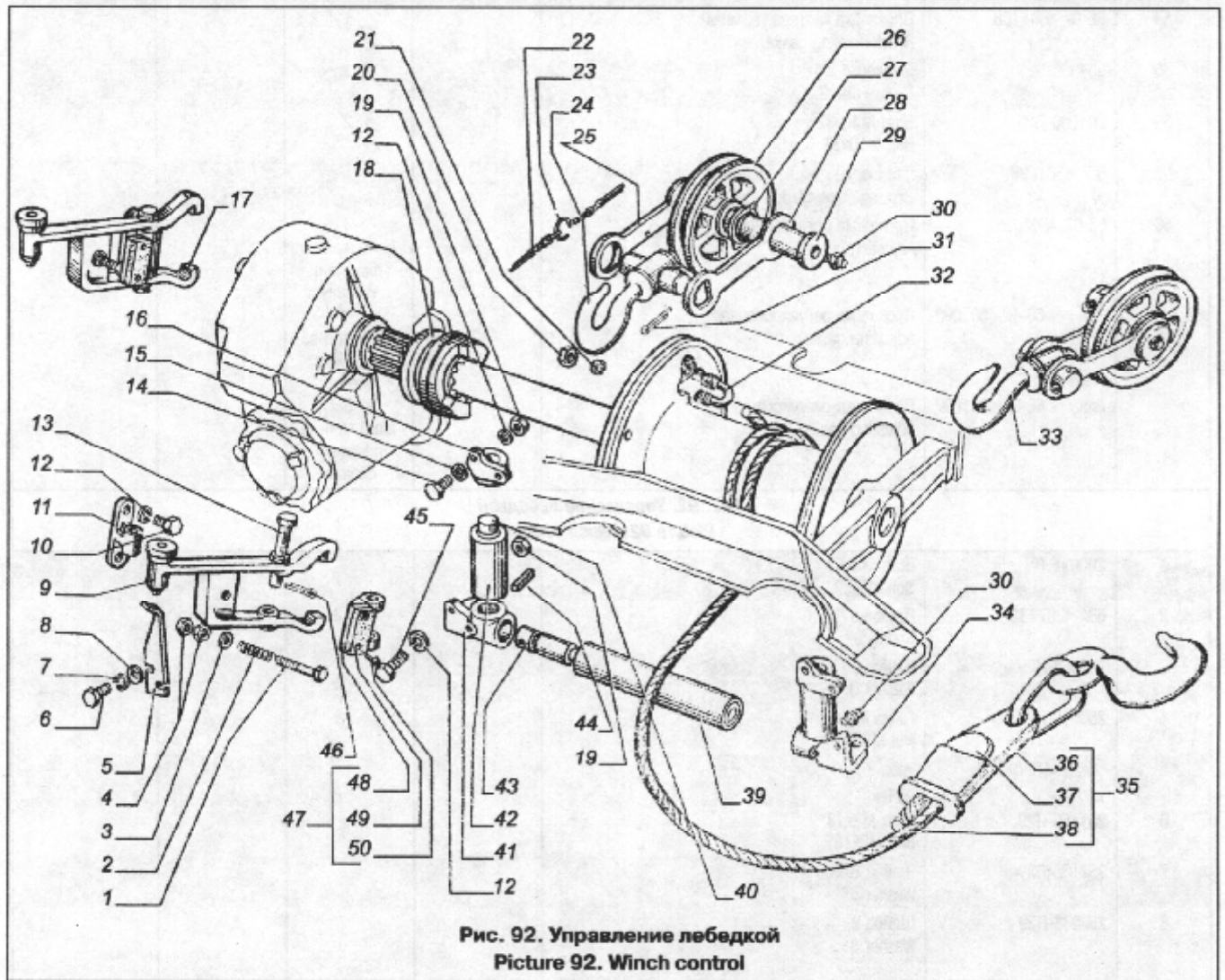
**КАТАЛОГ ДЕТАЛЕЙ И СБОРОЧНЫХ ЕДИНИЦ АВТОМОБИЛЯ**

Позиция Item	Обозначение Designation	Наименование Description	Количество на сборочную единицу автомобиля Quantity per vehicle assembly unit			Примечание Notice
			3308-020	3308-214	33081-043	
48	66-02-4501203	Угольник подвески лебедки передний с усилителем Winch attachment angle joint, front with reinforcement		1		
49	250512-П29	Гайка М10 Nut M10		2		
50	66-02-4501120	Кольцо упорное Thrust ring		1		
51	264020-П29	Масленка 1.3 Grease cup 1.3		1		
52	27709У4Ш2	Подшипник роликовый конический Conical roller bearing		1		
53	66-02-4501105	Прокладка регулировочная картера тормоза (0,2 мм) Break housing adjusting gasket (0,2 mm)		3		наиб. кол-во maximum quantity
	или / or 66-02-4501106	Прокладка регулировочная (0,1 мм) Adjusting gasket (0,1 mm)		6		наиб. кол-во maximum quantity
	или / or 66-02-4501107	Прокладка регулировочная (0,15 мм) Adjusting gasket (0,15 mm)		4		наиб. кол-во maximum quantity
54	66-02-4501108	Прокладка картера тормоза Break housing gasket		1		
55	264030-П29	Масленка 2.3 Grease cup 2.3		1		
56	201500-П29	Болт М10х32 Bolt M10x32		2		
57	63А-4501098	Прокладка крышки подшипников Bearing cover gasket		1		
58	66-02-4501095	Прокладка регулировочная Adjusting gasket		3		наиб. кол-во maximum quantity
	или / or 66-02-4501096	Прокладка регулировочная Adjusting gasket		4		наиб. кол-во maximum quantity
	или / or 66-02-4501097	Прокладка регулировочная Adjusting gasket		6		наиб. кол-во maximum quantity

**Рис. 92. Управление лебедкой  
Picture 92. Winch control**

1	290691-П	Болт М8х52 Bolt M8x52				
2	63А-4207132	Пружина Spring		1		
3	293280-П29	Шайба 9 Washer 9				
4	250510-П29	Гайка М8 Nut M8				
5	66-02-4503042-10	Упор Stop		1		
6	201455-П29	Болт М8х18 Bolt M8x18				
7	252135-П2	Шайба 8Т Washer 8T				
8	252038-П29	Шайба 8 Washer 8				

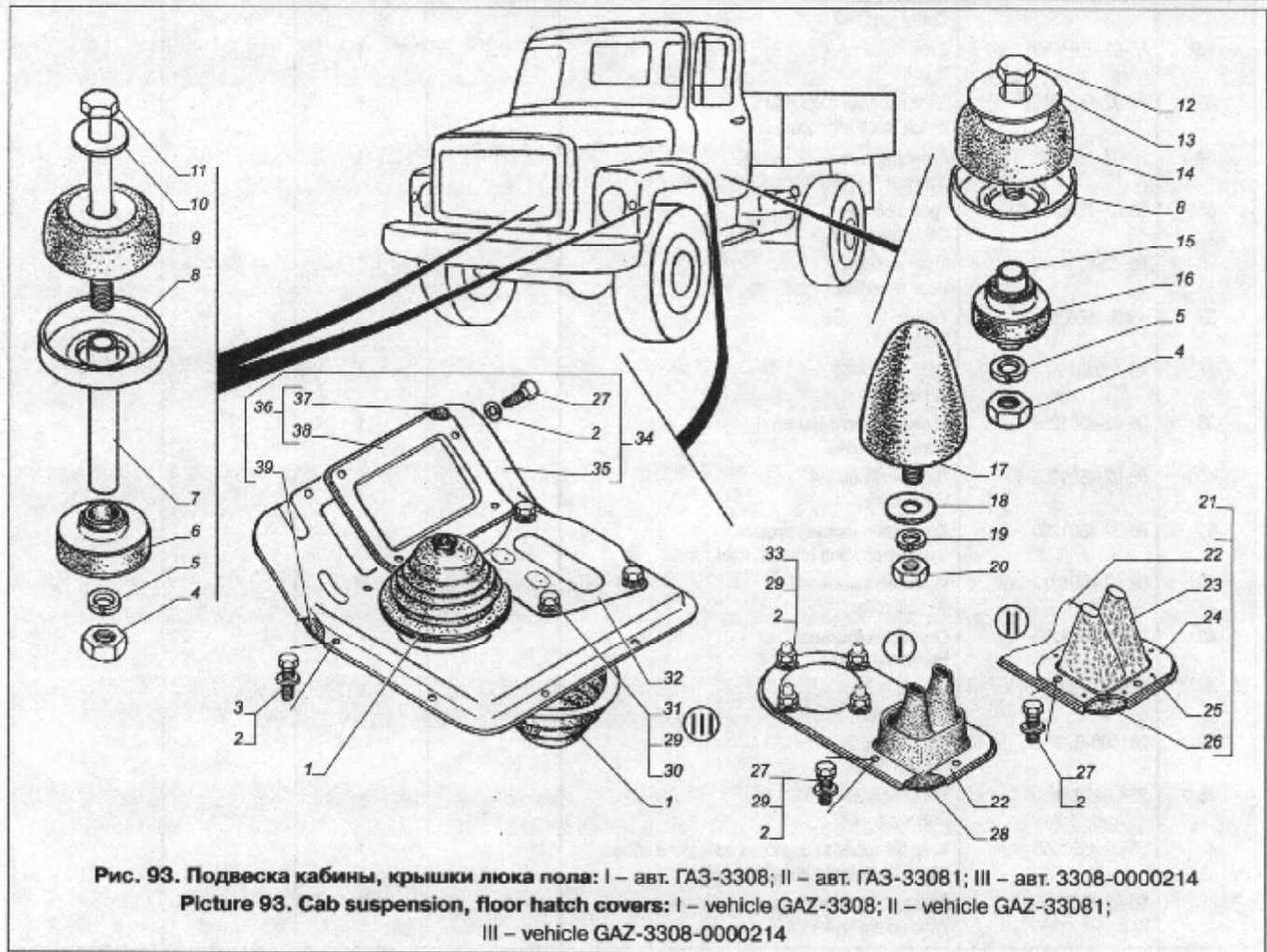
Позиция Item	Обозначение Designation	Наименование Description	Количество на сборочную единицу автомобиля Quantity per vehicle assembly unit			Примечание Notice
			3308-020	3308-214	33081-043	
9	66-02-4503030	Вилка включения барабана лебедки Winch drum shifter yoke		1		
10	201496-П29	Болт М10х22 Bolt М10х22				
11	66-02-4503045	Кронштейн Supporting bracket		1		
12	252136-П2	Шайба 10,0Т Washer 10,0Т				
13	260122-П29	Палец 14х90 Pin 14х90		1		
14	201501-П29	Болт М10х35 Bolt М10х35				
15	293300-П29	Шайба 10,5 Washer 10,5				
16	66-02-4501268-10	Кронштейн верхний Upper supporting bracket		2		
17	66-02-4503011	Вилка включения барабана лебедки в сборе Winch drum shifter yoke assembly		1		
18	66-02-4503020	Муфта скользящая включения барабана Winch drum shifter slip coupling		1		
19	250512-П29	Гайка М10 Nut М10				



**КАТАЛОГ ДЕТАЛЕЙ И СБОРОЧНЫХ ЕДИНИЦ АВТОМОБИЛЯ**

Позиция Item	Обозначение Designation	Наименование Description	Количество на сборочную единицу автомобиля Quantity per vehicle assembly unit			Примечание Notice
			3308-020	3308-214	33081-043	
20	250513-П29	Гайка М10х1 Nut M10x1				
21	252156-П2	Шайба 10Л Washer 10L				
22	66-02-4505025	Цепь в сборе Chain assembly		1		
23	51А-2805060	Кольцо Ring		1		
24	66-02-4505023-Б	Крюк блока лебедки Winch block hook		1		
25	66-02-4505035	Серьга съемная Removable U-strap		1		
-	66-02-4505030	Серьга съемная в сборе Removable U-strap assembly		1		
26	63А-4505015-Б	Блок лебедки Winch block		1		
27	66-02-4505042	Кольцо распорное Spacing ring		2		
28	66-02-4505036-Б	Серьга U-strap		1		
29	66-02-4505040	Ось Axle		1		
30	264072-П29	Масленка 1.1 Grease cup 1.1		2		
31	258070-П18	Шплинт 5х40 Cotter pin 5x40				
32	66-02-4504060	Стремянка U-bolt		1		
33	66-02-4505010-А	Блок лебедки с крюком Winch block with hook		1		
34	66-02-4501261	Кронштейн нижний левый Lower supporting bracket, left-hand		1		
35	66-02-4504010-01	Трос в сборе Cable assembly		1		
36	66-12-4504012	Крюк в сборе Hook assembly		1		
37	4905-4504030	Клин Wedge		1		
38	40-4504015	Трос Cable		1		
39	66-02-4501253	Ролик горизонтальный Horizontal roller		1		
40	66-02-4501256-10	Ось вертикальная Vertical axle		2		
41	66-02-4501260	Кронштейн нижний правый Lower supporting bracket, right-hand		1		
42	66-02-4501273	Ролик вертикальный Vertical roller		2		
43	66-02-4501255	Ось горизонтальная Horizontal axle		1		
44	258976-П29	Штифт 8х40 Dowel 8x40		2		
45	201500-П29	Болт М10х32 Bolt M10x32				
46	258052-П29	Шплинт 4х20 Cotter pin 4x20				
47	66-02-4503050	Колодка тормоза барабана лебедки в сборе Winch drum brake shoe assembly		1		
48	66-02-4503055-01	Колодка тормоза барабана лебедки Winch drum brake shoe		1		

Позиция Item	Обозначение Designation	Наименование Description	Количество на сборочную единицу автомобиля Quantity per vehicle assembly unit			Примечание Notice
			3308-020	3308-214	33081-043	
49	66-02-4503058	Накладка Stiffening plate		1		
50	255071-П29	Заклепка 4x16 Rivet 4x16		2		
<b>Рис. 93. Подвеска кабины, крышки люка пола</b> <b>Picture 93. Cab suspension, floor hatch covers</b>						
1	4301-5107090	Уплотнитель под рычаг коробки передач Gearbox shifter lever seal	1	2	1	
2	252004-П29	Шайба 6 Washer 6				
3	290509-П29	Болт М6x25 Bolt М6x25				
4	250515-П29	Гайка М12x1,25 Nut М12x1,25				
5	252137-П2	Шайба 12.0Т Washer 12.0Т				
6	4301-5001085	Подушка крепления кабины нижняя Cab attachment pad, lower	2	2	2	
7	53А-5001086	Втулка распорная переднего крепления кабины Cab front attachment spacing sleeve	2	2	2	
8	51-6041-Б	Гнездо Seat	3	3	3	
9	4301-5001084	Подушка крепления кабины верхняя Cab attachment pad, upper	2	2	2	





**КАТАЛОГ ДЕТАЛЕЙ И СБОРОЧНЫХ ЕДИНИЦ АВТОМОБИЛЯ**

Позиция Item	Обозначение Designation	Наименование Description	Количество на сборочную единицу автомобиля Quantity per vehicle assembly unit			Примечание Notice
			3308-020	3308-214	33081-043	
10	297177-P29	Шайба 12 Washer 12	2	2	-	
-	252045-P29	Шайба 12 Washer 12	-	-	2	
11	45 9326 1152	Болт M12x1,25x140 Bolt M12x1,25x140	2	2	2	
12	201577-P29	Болт M12x1,25x80 Bolt M12x1,25x80	1	1	1	
13	293353-P29	Шайба 12,5 Washer 12,5	1	1	1	
14	64-6025-B	Подушка в сборе Pad assembly	1	1	1	
15	5110-6035	Втулка Hub	1	1	1	
16	64-6039-A2	Подушка в сборе Pad assembly	1	1	1	
17	12-2902622-A	Буфер хода сжатия Compression travel bumper	2	2	2	
18	293288-P29	Шайба 8,5 Washer 8,5	-	-	-	
19	252135-P2	Шайба 8T Washer 8T	-	-	-	
20	250511-P29	Гайка M8x1 Nut M8x1	-	-	-	
21	33097-5107024	Крышка люка под тяги в сборе Cover of hatch for rods assembly	-	-	1	
22	33097-5107026	Крышка люка под тяги Cover of hatch for rods	1	1	1	
23	4301-5107080	Уплотнитель под рычаг распределителя Distributor lever seal	-	-	1	
24	33097-5107094	Кольцо прижимное Pressure ring	-	-	1	
25	255024-P29	Заклепка 3x6 Rivet 3x6	-	-	6	
26	4301-5107030	Прокладка крышки люка под тяги Rod hatch cover gasket	-	-	1	
27	290513-P29	Болт M6x20 Bolt M6x20	-	-	-	
28	3308-5107092	Уплотнитель под рычаги распределителя Distributor lever seal	1	1	-	
29	252134-P2	Шайба 6T Washer 6T	-	-	-	
30	252037-P29	Шайба 6 Washer 6	-	-	-	
31	201420-P29	Болт M6x20 Bolt M6x20	-	-	-	
32	3308-5107046	Накладка крышки Cover plate	-	1	-	
33	250508-P29	Гайка M6 Nut M6	-	-	-	
34	3308-5107018-10	Крышка люка пола в сборе Floor hatch cover assembly	1	-	-	
-	3308-5107018-20	Крышка люка пола в сборе Floor hatch cover assembly	-	1	-	
-	33081-5107018-30	Крышка люка пола в сборе Floor hatch cover assembly	-	-	1	
35	3308-5107036-10	Крышка люка пола Floor hatch cover	1	-	-	
-	3308-5107036-20	Крышка люка пола Floor hatch cover	-	1	-	

Позиция Item	Обозначение Designation	Наименование Description	Количество на сборочную единицу автомобиля Quantity per vehicle assembly unit			Примечание Notice
			3308-020	3308-214	33081-043	
-	33081-5107036-30	Крышка люка пола Floor hatch cover	-	-	1	
36	3308-5107112	Заглушка в сборе Blank plug assembly	1	1	-	
-	3307-5107112	Заглушка в сборе Blank plug assembly	-	-	1	
37	3308-5107032	Прокладка заглушки Blank plug gasket	1	1	-	
-	3307-5107032	Прокладка заглушки Blank plug gasket	-	-	1	
38	3308-5107114	Заглушка Blank plug	1	1	-	
-	3307-5107114	Заглушка Blank plug	-	-	1	
39	33081-5107028	Прокладка крышки люка пола Floor hatch door gasket	1	1	1	

Рис. 94. Стекла и уплотнители ветрового окна и окна задка, коврики пола  
Picture 94. Windshield glass and weatherstrip, rear window glass and weatherstrip, floor mats

1	4901-5109020	Коврик пола боковой правой Floor mat, side, right-hand	1	1	1	
2	4301-5109044	Коврик пола задний Rear floor mat	-	-	1	
3	3307-8107282	Заглушка с уплотнителем в сборе Blank plug complete with seal	1	1	1	
4	4301-8107122-10	Уплотнитель отсека Compartment seal	1	1	1	
5	3307-8107284	Заглушка Blank plug	1	1	1	
6	45 9553 1819	Гайка М8 Nut M8				
7	4301-8107148	Прокладка кожуха Shroud gasket	1	1	1	
8	3307-8107250	Заглушка Blank plug	1	1	1	
9	45 9376 1102	Болт М6х16 Bolt M6x16				
10	3307-5301034	Панель передка боковая правая Body front side panel, right-hand	1	1	1	
-	3307-5301035	Панель передка боковая левая Body front side panel, left-hand	1	1	-	
-	3306-5301035	Панель передка боковая левая Body front side panel, left-hand	-	-	1	
11	224682-П29	Винт М6х30 Screw M6x30				
12	45 9952 6205	Шайба 8 Washer 8				
13	3307-5603014	Стекло окна задка с уплотнителем в сборе Body rear window glass with weatherstrip assembly	2	2	2	
14	4301-5603018 или / or 4301-5603018-01	Уплотнитель стекла окна задка Body rear window glass weatherstrip Уплотнитель стекла окна задка Body rear window glass weatherstrip	2 2	2 2	2 2	
15	3307-5603016	Стекло окна задка Body rear window	2	2	2	
16	4301-5206008	Стекло ветрового окна в сборе Windshield glass assembly	1	1	1	
17	4301-5206050-02 или / or 4301-5206050-03	Уплотнитель стекла ветрового окна Windshield glass weatherstrip Уплотнитель стекла ветрового окна Windshield glass weatherstrip	1 1	1 1	1 1	

Позиция Item	Обозначение Designation	Наименование Description	Количество на сборочную единицу автомобиля Quantity per vehicle assembly unit			Примечание Notice
			3308-020	3308-214	33081-043	
18	4301-5206010	Стекло ветрового окна Windshield glass	1	1	1	
19	201455-П29	Болт М8х18 Bolt M8x18				
20	252155-П12	Шайба 8Л Washer 8L				
21	252005-П29	Шайба 8 Washer 8				
22	4301-5301846	Распорка руля Steering wheel distance piece	1	1	1	
23	3307-5301530	Панель передка нижняя Front body lower panel	1	1	1	
24	298322-П4	Пистон Fastener				
25	4301-8402054	Уплотнитель капота задний Hood weatherstrip, rear	1	1	1	
26	3307-5301961	Кронштейн крепления боковой панели верхний левый Side body panel upper attachment bracket, left-hand	1	1	-	
	4301-5301961	Кронштейн крепления боковой панели верхний левый Side body panel upper attachment bracket, left-hand	-	-	1	

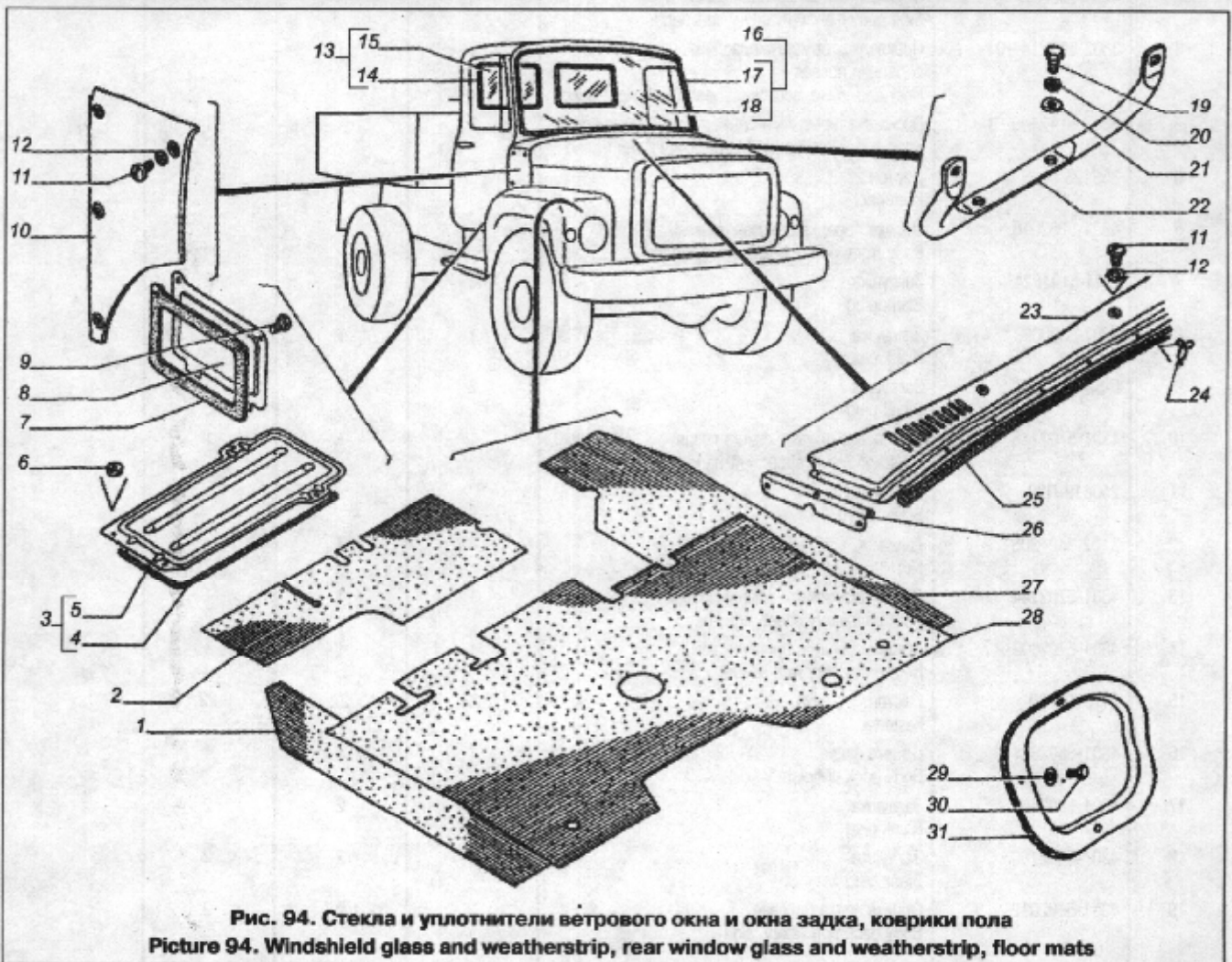


Рис. 94. Стекла и уплотнители ветрового окна и окна задка, коврики пола  
Picture 94. Windshield glass and weatherstrip, rear window glass and weatherstrip, floor mats

Позиция Item	Обозначение Designation	Наименование Description	Количество на сборочную единицу автомобиля Quantity per vehicle assembly unit			Примечание Notice
			3308-020	3308-214	33081-043	
-	4301-5301960	Кронштейн крепления боковой панели верхний правый Side body panel upper attachment bracket, right-hand	1	1	1	
27	3308-5109021	Коврик пола боковой левый Side floor mat, left-hand	1	1	1	
28	3308-5109014-20	Коврик пола Floor mat	1	-	-	
-	3308-5109014-30	Коврик пола Floor mat	-	1	-	
-	33081-5109014-70	Коврик пола Floor mat	-	-	1	
29	252037-П29	Шайба 6 Washer 6				
30	290513-П29	Болт М6х20 Bolt М6х20				
31	4301-5301681	Крышка монтажного люка Mounting hatch door	1	1	-	

Рис. 95. Термошумоизоляция и обивка кабины  
Picture 95. Heat-and-noise insulation and cab upholstery

1	3307-5112145-01	Прокладка термошумоизоляционная передняя левая Heat-and-noise insulation sheet, front, left-hand	1	1	1	
2	4301-5302011	Обивка передка боковая левая Side body front upholstery, left-hand	1	1	1	
3	3307-5112144-01	Прокладка термошумоизоляционная передняя правая Heat-and-noise insulation sheet, front, right-hand	1	1	1	
4	3307-5112146-01	Прокладка термошумоизоляционная боковая правая Heat-and-noise insulation sheet, side, right-hand	1	1	1	
5	353126	Пистон Fastener				
6	4301-5302010	Обивка передка боковая правая Body front side upholstery, right-hand	1	1	1	
7	21М-5101824	Заглушка Blank plug	2	2	2	
8	3307-5000093	Заглушка Blank plug	1	1	1	
9	Г-52-5101680	Заглушка Blank plug	2	2	1	
10	4301-5702145	Облицовка обивки крыши левая Roof upholstery sheet, left-hand-hand	1	1	1	
11	240819-П29	Винт 4x16 Screw 4x16				
12	3102-3401305	Гайка Nut	4	4	4	
13	4301-5702144	Облицовка обивки крыши правая Roof upholstery sheet, right-hand	1	1	1	
14	4301-5702009	Обивка крыши с прокладками Roof upholstery with sheets	1	1	1	
15	21-6102060	Пистон Fastener	22	22	22	
16	4301-5602024	Обивка задка Body back upholstery	1	1	1	
17	4301-5602167	Заглушка Blank plug	2	2	2	
18	4301-5602166	Заглушка Blank plug	2	2	2	
19	4301-5602012	Обивка задка боковая Body back upholstery, side	2	2	2	

Позиция Item	Обозначение Designation	Наименование Description	Количество на сборочную единицу автомобиля Quantity per vehicle assembly unit			Примечание Notice
			3308-020	3308-214	33081-043	
20	3308-5112147	Прокладка термозвукоизоляционная боковая левая Heat-and-noise insulation sheet, side, left-hand-hand	1	1	1	
21	24-2801203	Заглушка Blank plug	2	2	2	

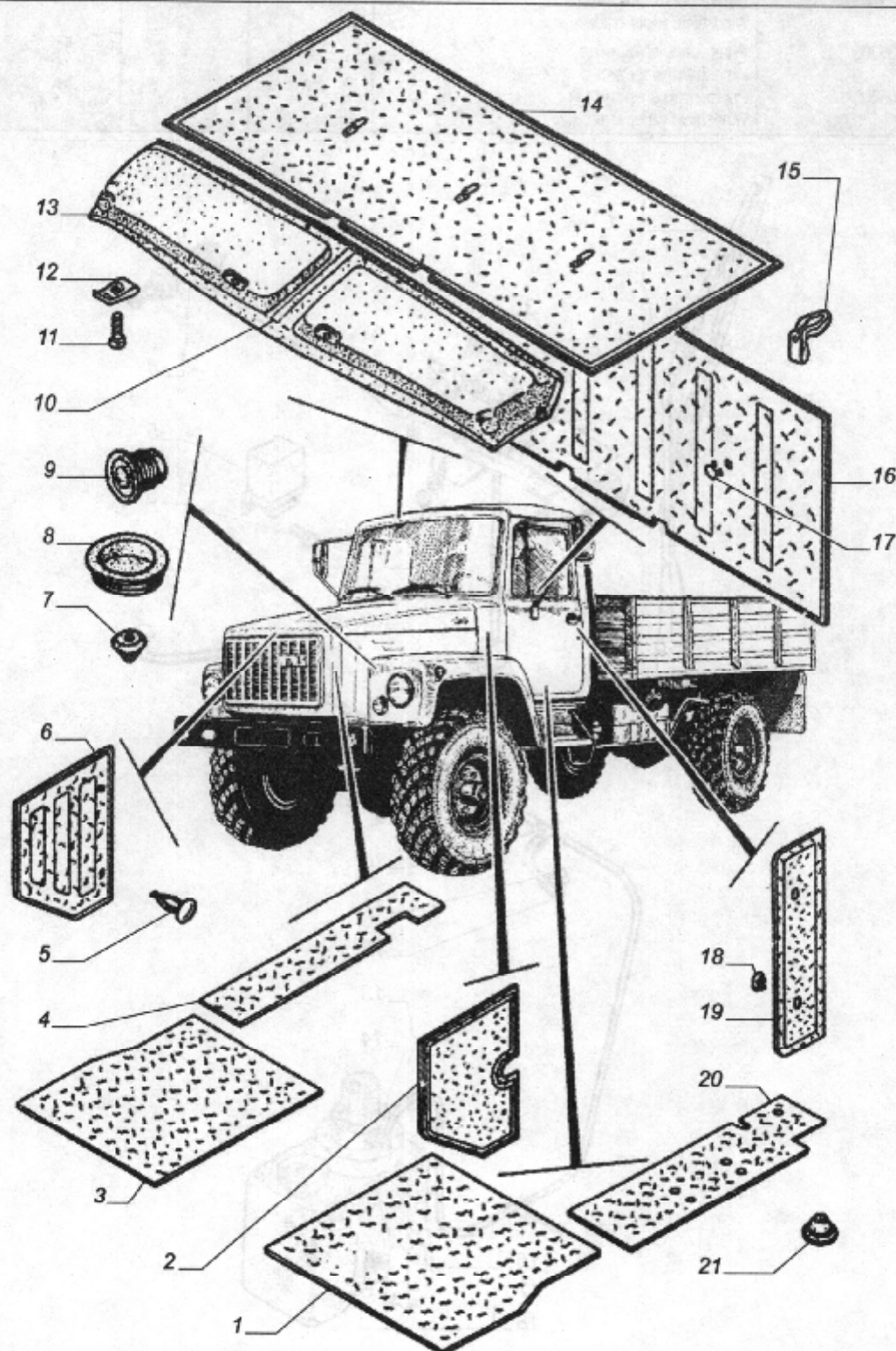


Рис. 95. Термозвукоизоляция и обивка кабины  
Picture 95. Heat-and-noise insulation and cab upholstery

Позиция Item	Обозначение Designation	Наименование Description	Количество на сборочную единицу автомобиля Quantity per vehicle assembly unit			Примечание Notice
			3308-020	3308-214	33081-043	
<b>Рис. 96. Стеклоочиститель и привод, омыватель ветрового стекла Picture 96. Windshield glass wiper and its actuator, windshield glass washer</b>						
1	СЛ136-5205900 или / or 682.5205400	Щетка стеклоочистителя Windshield wiper blade Щетка стеклоочистителя Windshield wiper blade	2	2	2	
2	71.5205300 или / or 20.5205800-10	Рычаг стеклоочистителя Windshield wiper arm Рычаг стеклоочистителя Windshield wiper arm	2	2	2	

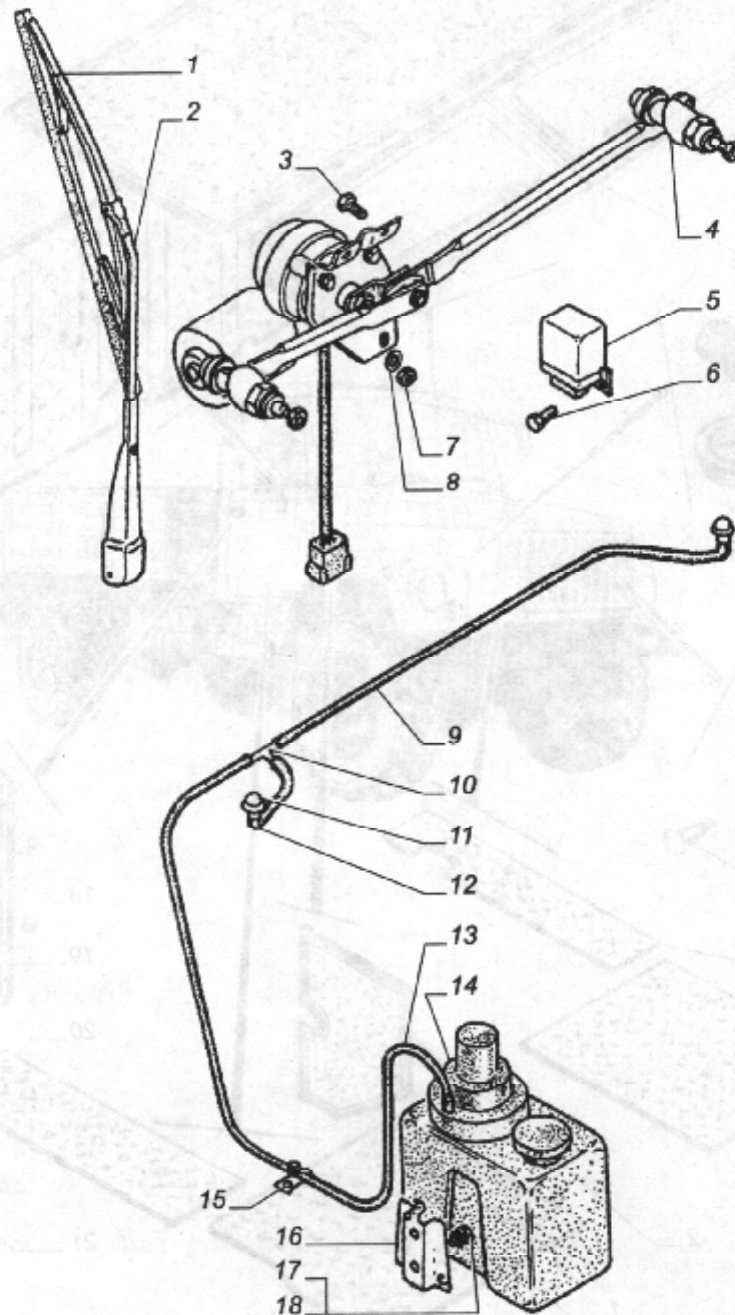


Рис. 96. Стеклоочиститель и привод, омыватель ветрового стекла  
Picture 96. Windshield glass wiper and its actuator, windshield glass washer

**КАТАЛОГ ДЕТАЛЕЙ И СБОРОЧНЫХ ЕДИНИЦ АВТОМОБИЛЯ**

Позиция Item	Обозначение Designation	Наименование Description	Количество на сборочную единицу автомобиля Quantity per vehicle assembly unit			Примечание Notice
			3308-020	3308-214	33081-043	
3	201418-П29	Болт М6х16 Bolt M6x16				
4	71.5205100 или / or 20.5205100-10	Привод стеклоочистителя Windshield wiper actuator	1	1	-	
-	711.5205100	Привод стеклоочистителя Windshield wiper actuator	-	-	1	
5	524.3747-01 или / or 523.3747-10	Прерыватель стеклоочистителя в сборе Windshield wiper autotrembler assembly	1	1	-	
-	46.3747	Прерыватель стеклоочистителя в сборе Windshield wiper autotrembler assembly	-	-	1	
6	201415-П29	Болт М6х10 Bolt M6x10				
7	250508-П29	Гайка М6 Nut M6				
8	252004-П29	Шайба 6 Washer 6				
9	3307-5208097	Трубка Pipe	1	1	1	
10	24-5208190-02	Тройник T-connector	1	1	1	
11	11.5208500-01	Жиклер Nozzle	2	2	2	
12	3307-5208154	Трубка Pipe	1	1	1	
13	3307-5208094	Трубка Pipe	1	1	1	
14	122.5208000	Омыватель электрический Windshield electric washer	1	1	-	
-	123.5208000	Омыватель электрический Windshield electric washer	-	-	1	
15	24-3724093	Скоба Attachment clip	1	1	1	
16	4301-5208116	Держатель банка Water tank holder	1	1	1	
17	201416-П29	Болт М6х12 Bolt M6x12				
18	252134-П12	Шайба 6Т Washer 6T				

**Рис. 97. Панель приборов  
Picture 97. Instrument panel**

-	3308-5325010-10	Панель с приборами Panel with instruments	1	-	-	
-	3308-5325010-30	Панель с приборами Panel with instruments	-	1	-	
-	33081-5325010-40	Панель с приборами Panel with instruments	-	-	1	
1	901.3747.000 или / or 861.3747000	Реле Relay	-	-	2	
2	4301-3741099	Кронштейн крепления реле Relay attachment bracket	-	-	1	
3	738.3747-20	Реле стартера Starter relay	-	-	1	
4	240816-П29	Винт 4х12 Screw 4x12				
5	292665	Гайка 3,3 Nut 3,3				

Позиция Item	Обозначение Designation	Наименование Description	Количество на сборочную единицу автомобиля Quantity per vehicle assembly unit			Примечание Notice
			3308-020	3308-214	33081-043	
6	711.3747-02 или / or 3110-3747	Реле стартера Starter relay Реле стартера Starter relay	1	1	—	
7	245.3710-04 или / or 294.3710-01	Выключатель аварийной сигнализации Alarm signaling switch Выключатель аварийной сигнализации Alarm signaling switch	1	1	—	
—	32.3710 или / or 249.3710-02	Выключатель аварийной сигнализации Alarm signaling switch Выключатель аварийной сигнализации Alarm signaling switch	—	—	1	
8	3308-3805010	Щиток приборов Dashboard	1	1	—	
—	33081-3805010	Щиток приборов Dashboard	—	—	1	
9	290314	Винт 4x25 Screw 4x25	—	—	—	
10	4301-5325128	Панель приборов Instrument panel	1	1	1	
11	3102-5303320	Гайка специальная Special nut	4	4	4	
12	3110-7901019 или / or 3110-7901019-01	Заглушка Blank plug Заглушка Blank plug	1	1	1	
13	4301-5303045	Упор дверцы вещевого ящика Glove compartment door stop	2	2	2	

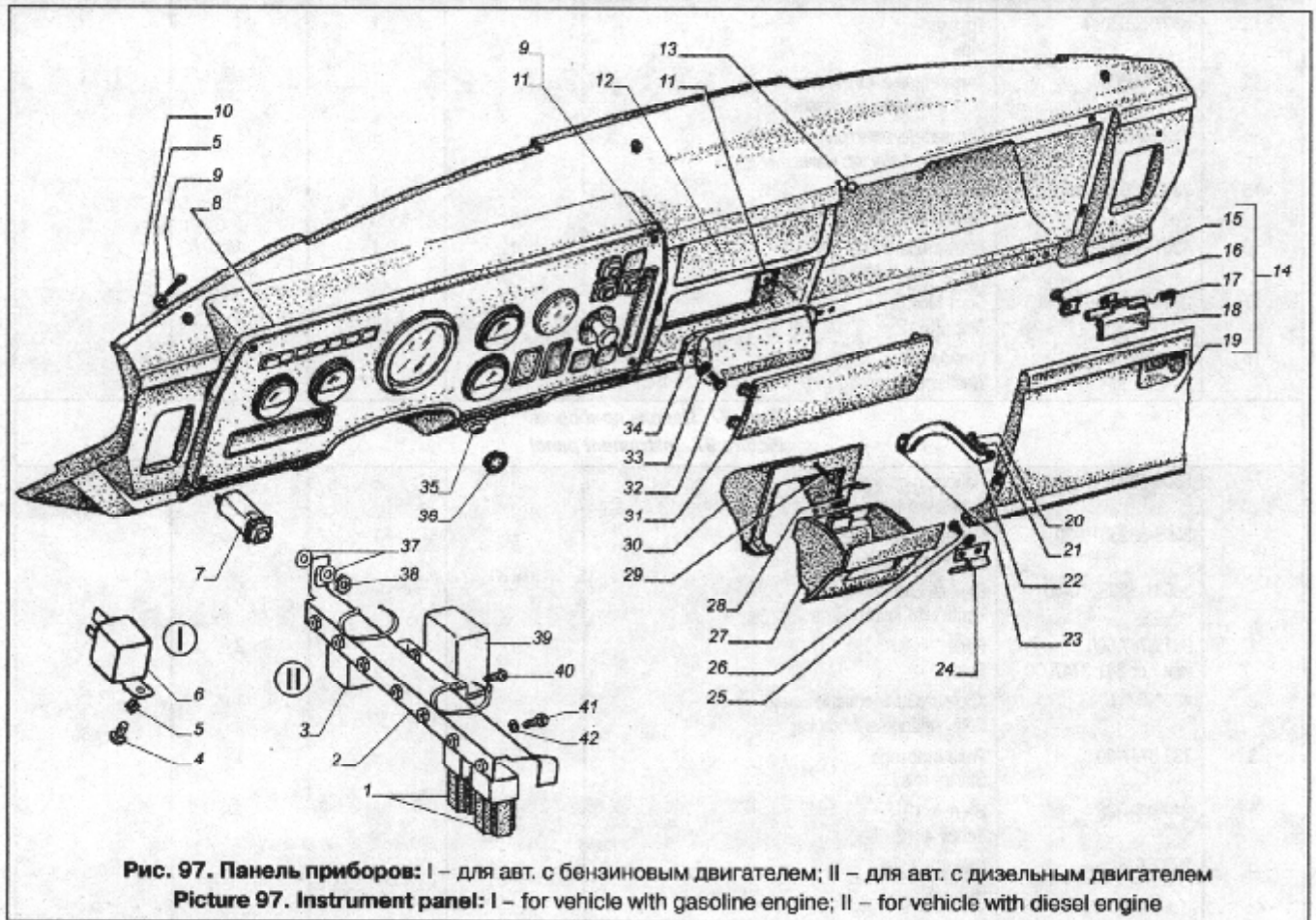


Рис. 97. Панель приборов: I – для авт. с бензиновым двигателем; II – для авт. с дизельным двигателем  
 Picture 97. Instrument panel: I – for vehicle with gasoline engine; II – for vehicle with diesel engine



КАТАЛОГ ДЕТАЛЕЙ И СБОРОЧНЫХ ЕДИНИЦ АВТОМОБИЛЯ

Позиция Item	Обозначение Designation	Наименование Description	Количество на сборочную единицу автомобиля Quantity per vehicle assembly unit			Примечание Notice
			3308-020	3308-214	33081-043	
14	4301-5303016	Дверца Glove compartment door	1	1	1	
15	240817-П29	Винт 4x10 Screw 4x10				
16	4301-5303078	Колпачок Cap	2	2	2	
17	4301-5303076	Пружина Spring	1	1	1	
18	4301-5303108	Ручка Handle	1	1	1	
19	4301-5303028	Облицовка дверцы вещевого ящика Glove compartment door facing	1	1	1	
20	224622-П29	Винт М6x10 Screw М6x10				
21	252274-П29	Шайба 6 Washer 6				
22	4301-5303096	Ограничитель правый Right-hand door stop	1	1	1	
	4301-5303097	Ограничитель левый Left-hand door stop	1	1	1	
23	52-5303098-7	Буфер ограничителя Door stop buffer	2	2	2	
24	4301-5303032	Петля правая Right-hand hinge	1	1	1	
-	4301-5303033	Петля левая Left-hand hinge	1	1	1	
25	252003-П29	Шайба 5 Washer 5				
26	240037-П29	Винт 5x16 Screw 5x16				
27	4301-8203046	Обойма пепельницы Ash receiver holder	1	1	1	
28	4301-8203082	Пружина пепельницы Ash receiver spring	1	1	1	
29	240819-П29	Винт 4x16 Screw 4x16				
30	4301-8203028	Корпус пепельницы Ash receiver casing	1	1	1	
31	3308-5325280	Крышка люка Hatch door	1	1	-	
-	33081-5325280	Крышка люка Hatch door	-	-	1	
32	240823-П29	Винт 4x25 Screw 4x25				
33	252035-П29	Шайба 4 Washer 4				
34	ПФ121	Блок предохранителей Fuse block	2	2	2	
35	11.3704-01 или / or	Выключатель кнопки Button switch	-	-	1	
36	52-8161164	Заглушка Blank plug	1	1	1	
37	252038-П29	Шайба 8 Washer 8				
38	251683-П29	Гайка М8 Nut М8				
39	2622.3747	Реле блокировки стартера Starter blockage relay	-	-	1	
40	229877-П29	Винт М5x10 Screw М5x10				

Позиция Item	Обозначение Designation	Наименование Description	Количество на сборочную единицу автомобиля Quantity per vehicle assembly unit			Примечание Notice
			3308-020	3308-214	33081-043	
41	45 3114 9000	Болт М5х12 Bolt M5x12				
42	252133-П2	Шайба 5Т Washer 5T				
<b>Рис. 98. Дверь, обивка, навеска, уплотнители, подлокотник двери</b> <b>Picture 98. Door, lining, hanger, weatherstrips, door arm rest</b>						
1	4301-3912406	Ящик аптечки First-aid kit box	1	1	1	
2	252174-П29	Шайба 6 Washer 6				
3	220109-П29	Винт М6х25 Screw M6x25				
4	252269-П29	Шайба 6 Washer 6				
5	4301-6114010	Подлокотник двери Door arm rest	2	2	2	
6	4301-6102013	Обивка двери левая Door lining, left-hand	1	1	1	
-	4301-6102012	Обивка двери правая Door lining, right-hand	1	1	1	
7	4301-6100019	Дверь бондеризованная, грунтованная левая Bonderized - prime coated door, left-hand	1	1	1	
-	4301-6100018	Дверь бондеризованная, грунтованная правая Bonderized - prime coated door, right-hand	1	1	1	
8	252004-П29	Шайба 6 Washer 6				
9	252154-П2	Шайба 6Л Washer 6Л				
10	224624-П29	Винт М6х14 Screw M6x14				
11	250610-П29	Гайка М8 Nut M8				
12	252135-П2	Шайба 8Т Washer 8T				
13	4301-6106096	Буфер ограничителя двери Door stop buffer	2	2	2	
14	4301-6106207	Крышка стопора ограничителя с осью Door stop cover with pin	2	2	2	
15	4301-6106188	Пружина стопора ограничителя Door stop spring	4	4	4	
16	46 9115 6666	Шарик 9,525-40 Ball 9,525-40	4	4	4	
17	4301-6106090-10	Рычаг ограничителя Door stop lever	2	2	2	
18	4301-6106182	Корпус стопора ограничителя Door stop housing	2	2	2	
19	4301-6106082	Ограничитель двери Door stop	2	2	2	
20	24-6106088	Кронштейн ограничителя Door stop supporting bracket	2	2	2	
21	260009-П29	Палец 6х14 Pin 6x14				
22	201415-П29	Болт М6х10 Bolt M6x10				
23	258011-П29	Шплинт 2х18 Cotter pin 2x18				
24	4301-6106046	Прокладка Gasket	4	4	4	
-	3307-6106010	Петля двери правая Door hinge, right-hand	2	2	2	

Позиция Item	Обозначение Designation	Наименование Description	Количество на сборочную единицу автомобиля Quantity per vehicle assembly unit			Примечание Notice
			3308-020	3308-214	33081-043	
25	3307-6106011	Петля двери левая Door hinge, left-hand	2	2	2	
26	4301-6106430	Болт M10x1x30 Bolt M10x1x30	12	12	12	
27	252156-П2	Шайба 10Л Washer 10Л				
28	24-6106016-01	Пластина крепления петли к двери Door hinge attachment plate	4	4	4	
29	3102-6206364	Уплотнитель двери Door weatherstrip	4	4	4	
30	240818-П29	Винт 4x12 Screw 4x12				
31	4301-6101560	Облицовка порога Doorsill facing	2	2	2	
32	4301-6107126-01	Кант проема двери Door opening trim	2	2	2	
33	4301-6101462	Крышка петельного люка Hinge hatch door	2	2	2	
34	21-6102080	Пистон Fastener	12	12	12	

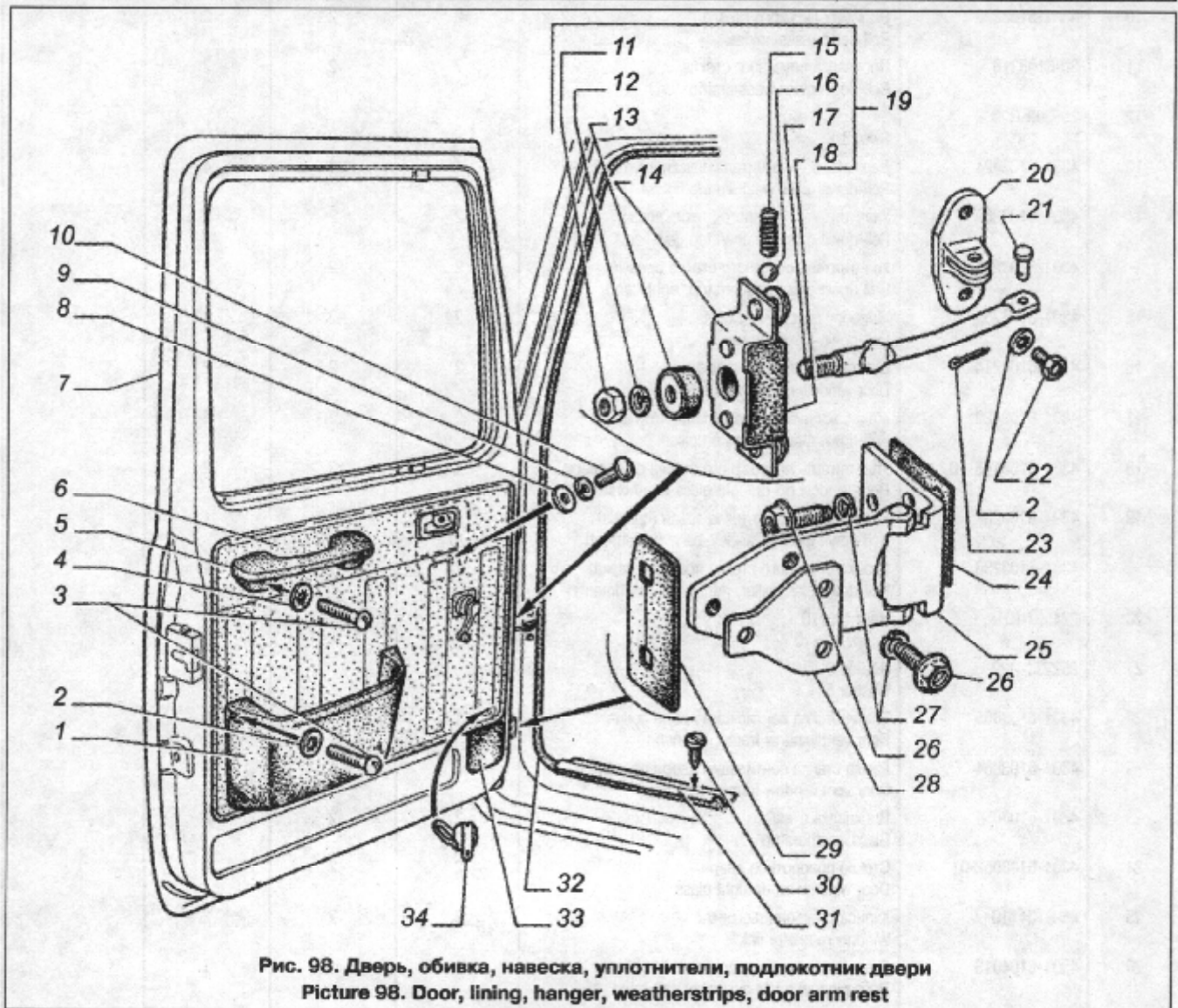
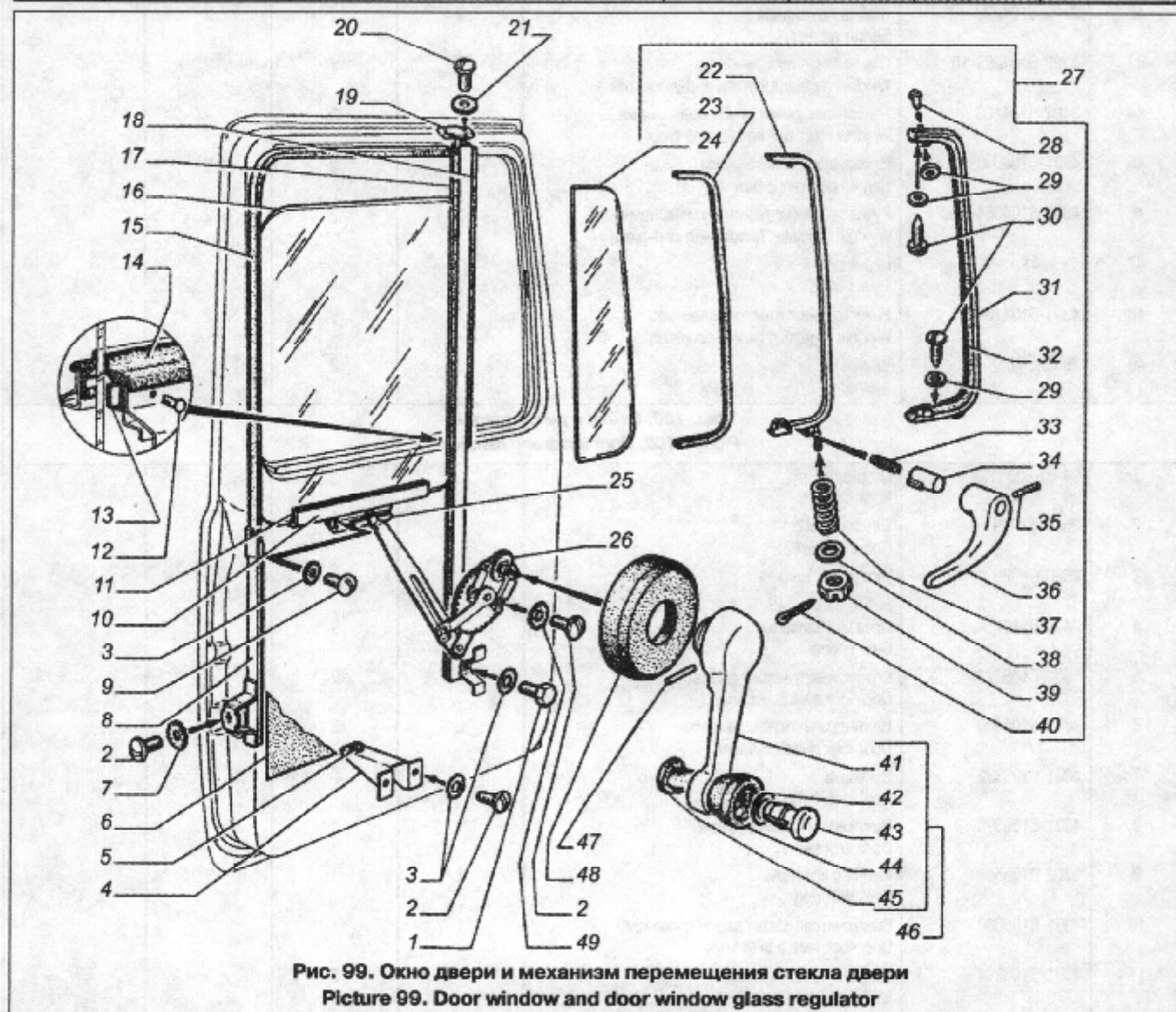


Рис. 98. Дверь, обивка, навеска, уплотнители, подлокотник двери  
Picture 98. Door, lining, hanger, weatherstrips, door arm rest

Позиция Item	Обозначение Designation	Наименование Description	Количество на сборочную единицу автомобиля Quantity per vehicle assembly unit			Примечание Notice
			3308-020	3308-214	33081-043	
<b>Рис. 99. Окно двери и механизм перемещения стекла двери</b> <b>Picture 99. Door window and door window glass regulator</b>						
1	201415-П29	Болт М6х10 Bolt M6x10				
2	224622-П29	Винт М6х10 Screw M6x10				
3	252274-П29	Шайба 6 Washer 6				
4	4301-6103458-10	Кронштейн упора опускаемого стекла двери Door window roll-down glass stop bracket	2	2	2	
5	66-5109230	Пистон Fastener	2	2	2	
6	4301-6101067	Заклепка Rivet	2	2	2	
7	252234-П29	Шайба 6 Washer 6				
8	4301-6103446	Обойма жолобка задняя Glass runway holder, rear	2	2	2	
9	220101-П29	Винт М6х8 Screw M6x8				
10	4301-6103220	Обойма опускаемого стекла Roll-down glass holder	2	2	2	
11	30-6103218	Прокладка опускаемого стекла Roll-down glass weatherstrip	2	2	2	
12	256293-П29	Заклепка 3х8 Rivet 3x8				
13	4301-6103424	Держатель уплотнителя опускаемого стекла Roll-down glass weatherstrip holder	4	4	4	
14	4301-6103269	Уплотнитель опускаемого стекла левый Roll-down glass weatherstrip, left-hand	2	2	2	
-	4301-6103268	Уплотнитель опускаемого стекла правый Roll-down glass weatherstrip, right-hand	2	2	2	
15	4301-6103254	Жолобок опускаемого стекла Roll-down glass runway	2	2	2	
16	4301-6103214	Стекло опускаемое окна двери Door window roll-down glass	2	2	2	
17	4301-6103422	Жолобок опускаемого стекла на стойке Roll-down glass runway on pillar	2	2	2	
18	4301-6103148-10	Уплотнитель поворотного стекла окна двери Door window no-draught glass weatherstrip	2	2	2	
19	4301-6103237	Стойка опускаемого стекла левая (сварка) Roll-down glass pillar, left-hand (weldment)	1	1	1	
-	4301-6103236	Стойка опускаемого стекла правая (сварка) Roll-down glass pillar, right-hand (weldment)	1	1	1	
20	224597-П29	Винт М5х10 Screw M5x10				
21	252233-П29	Шайба 5 Washer 5				
22	4301-6103065	Рамка стекла вентиляции двери левая Door vent window frame, left-hand	1	1	1	
-	4301-6103064	Рамка стекла вентиляции двери правая Door vent window frame, right-hand	1	1	1	
23	4301-6103054	Прокладка стекла Glass weatherstrip	2	2	2	
24	4301-6103052-01	Стекло поворотное двери Door window no-draught glass	2	2	2	
25	66-6104110	Кулиса стеклоподъемника Window regulator link	2	2	2	
26	4301-6104013	Стеклоподъемник двери левый в сборе Door window raiser assembly, left-hand	1	1	1	

Позиция Item	Обозначение Designation	Наименование Description	Количество на сборочную единицу автомобиля Quantity per vehicle assembly unit			Примечание Notice
			3308-020	3308-214	33081-043	
-	4301-6104012	Стеклоподъемник двери правый в сборе Door window raiser assembly, right-hand	1	1	1	
27	4301-6103037	Вентиляция двери левая Door vent, left-hand	1	1	1	
-	4301-6103036	Вентиляция двери правая Door vent, right-hand	1	1	1	
28	255063-П29	Заклепка 4x8 Rivet 4x8				
29	252002-П29	Шайба 4 Washer 4				
30	240820-П29	Винт 4x18 Screw 4x18				
31	4301-6103131	Обойма уплотнителя левая Weatherstrip holder, left-hand	1	1	1	
-	4301-6103130	Обойма уплотнителя правая Weatherstrip holder, right-hand	1	1	1	
32	4301-6103123	Уплотнитель стекла вентиляции двери левый Door vent window glass weatherstrip, left-hand	1	1	1	
-	4301-6103122	Уплотнитель стекла вентиляции двери правый Door vent window glass weatherstrip, right-hand	1	1	1	



Позиция Item	Обозначение Designation	Наименование Description	Количество на сборочную единицу автомобиля Quantity per vehicle assembly unit			Примечание Notice
			3308-020	3308-214	33081-043	
33	20-1703086	Пружина стопора ручки Handle lock spring	1	1	1	
34	24-6108140	Стопор ручки Handle lock	2	2	2	
35	258918-П29	Штифт 2x12 Dowel 2x12				
36	4301-6103103	Ручка поворотного стекла левая No-draught window handle, left-hand	1	1	1	
-	4301-6103102	Ручка поворотного стекла правая No-draught window handle, right-hand	1	1	1	
37	A-8130-B	Пружина зажима оси стекла вентиляции Vent window axle clamp spring	2	2	2	
38	252005-П29	Шайба 8 Washer 8				
39	250975-П29	Гайка М8х1 Nut М8х1				
40	258024-П29	Шплинт 2,5x16 Cotter pin 2,5x16				
41	4301-6104066-10	Ручка стеклоподъемника Window regulator handle	2	2	2	
42	3102-6104073	Шайба пружинная Spring washer	2	2	2	
43	3102-6104069-10	Ось наконечника ручки Window regulator handle end-piece axle	2	2	2	
44	3102-6104168	Наконечник ручки стеклоподъемника Window regulator handle end-piece	2	2	2	
45	4301-6104090	Втулка наконечника ручки Handle end-piece bushing	2	2	2	
46	4301-6104064-01	Ручка стеклоподъемника с наконечником Window regulator handle with end-piece	2	2	2	
47	45 9841 1344	Штифт 3x16 Dowel 3x16				
48	4301-6104188	Розетка ручки стеклоподъемника Window regulator handle escutcheon	2	2	2	
49	293226-П29	Шайба 6 Washer 6	2	2	2	

Рис. 100. Замки и ручки дверей  
Picture 100. Door locks and handles

1	24-02-6305134	Стержень Rod	2	2	2	
2	258013-П29	Шплинт 6x42 Cotter pin 6x42				
3	258000-П29	Шплинт 1,5x10 Cotter pin 1,5x10				
4	24-6105434	Пружина заслонки Gate spring	2	2	2	
5	4301-6105122	Корпус выключателя замка Door lock switch housing	2	2	2	
6	4301-6105420	Цилиндр выключателя замка Door lock switch cylinder	2	2	2	
7	4301-6105432	Заслонка Door lock switch gate	2	2	2	
8	4301-6105090	Выключатель замка двери Door lock switch	1	1	1	
9	3102-6105548	Ключи с кольцом Keys with ring	1	1	1	
10	4301-6105080	Выключатель замка двери с ключами Door lock switch with keys	1	1	1	
11	4301-6105294	Направляющая кнопки Button guide	2	2	2	

Позиция Item	Обозначение Designation	Наименование Description	Количество на сборочную единицу автомобиля Quantity per vehicle assembly unit			Примечание Notice
			3308-020	3308-214	33081-043	
12	21-6105290-5	Пружина кнопки Button spring	2	2	2	
13	4301-6105304-10	Толкатель кнопки наружной ручки двери Door outside handle button pusher	2	2	2	
14	4301-6105286	Кнопка Button	2	2	2	
15	4301-6105152-01	Ручка двери наружная Door outside handle	2	2	2	
16	4301-6105150-11	Ручка двери наружная в сборе Door outside handle assembly	2	2	2	
17	4301-6106222	Прокладка регулировочная Adjusting gasket	1	1	1	
18	4301-6106220	Прокладка регулировочная Adjusting gasket	1	1	1	
19	4301-6106111	Фиксатор замка двери левый Door lock striker, left-hand	1	1	1	
	4301-6106110	Фиксатор замка двери правый Door lock striker, right-hand	1	1	1	
20	221691-P29	Винт М8х1х18 Screw М8х1х18				
21	252264-P29	Шайба 8 Washer 8				

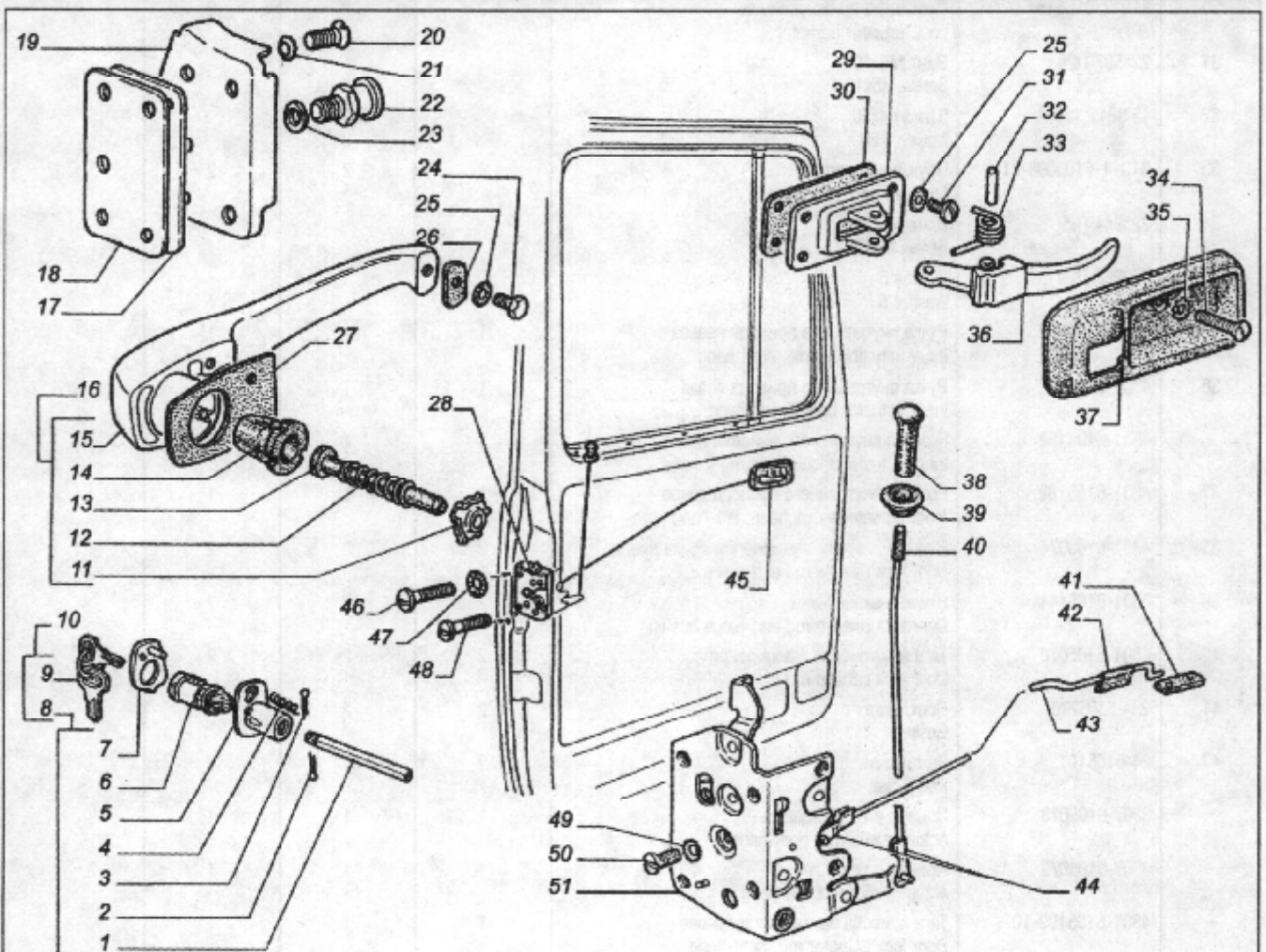


Рис. 100. Замки и ручки дверей  
Picture 100. Door locks and handles

Позиция Item	Обозначение Designation	Наименование Description	Количество на сборочную единицу автомобиля Quantity per vehicle assembly unit			Примечание Notice
			3308-020	3308-214	33081-043	
22	4301-6106114	Шип фиксатора Striker tenon	2	2	2	
23	252156-П2	Шайба 10Л Washer 10Л				
24	290377-П29	Болт М5х9 Bolt М5х9				
25	252273-П29	Шайба 5 Washer 5				
26	4301-6105274-02	Прокладка наружной ручки двери малая Door outside handle spacer, small-size	2	2	2	
27	4301-6105270-02	Прокладка наружной ручки двери большая Door outside handle spacer, big-size	2	2	2	
-	4301-6105484	Механизм запорный замка правый Locking mechanism, right-hand	1	1	1	
-	330707-6105484	Механизм запорный замка правый Locking mechanism, right-hand	-	-	-	Для запчастей For spare parts
28	4301-6105485	Механизм запорный замка левый Locking mechanism, left-hand	1	1	1	
-	330707-6105485	Механизм запорный замка левый Locking mechanism, left-hand	-	-	-	Для запчастей For spare parts
29	31011-6105086	Основание привода замка двери Door lock actuator base	2	2	2	
30	31011-6105184	Прокладка привода замка Lock actuator gasket	2	2	2	
31	224597-П29	Винт М5х10 Screw М5х10				
32	45 9841 1360	Штифт 4х20 Dowel 4х20				
33	31011-6105098-01	Пружина привода Lock actuator spring	2	2	2	
34	223044-П29	Винт М5х25 Screw М5х25				
35	252262-П29	Шайба 5 Washer 5				
-	4301-6105182	Ручка внутреннего привода правая Inner actuator handle, right-hand	1	1	1	
36	4301-6105183	Ручка внутреннего привода левая Inner actuator handle, left-hand	1	1	1	
-	4301-6105188	Розетка внутреннего привода правая Inner actuator escutcheon, right-hand	1	1	1	
37	4301-6105189	Розетка внутреннего привода левая Inner actuator escutcheon, left-hand	1	1	1	
38	4301-6105074	Наконечник тяги выключения замка двери Door lock release rod end-piece	2	2	2	
39	4301-6105444	Втулка наконечника Door lock release rod end-piece bushing	2	2	2	
40	4301-6105070	Тяга выключения замка двери Door lock release rod	2	2	2	
41	23А-5303270	Прокладка Gasket	2	2	2	
42	24-6105101	Чехол тяги Rod jacket	2	2	2	
-	3307-6105078	Привод с тягой правый Actuator with rod, right-hand	1	1	1	
-	3307-6105079	Привод с тягой левый Actuator with rod, left-hand	1	1	1	
-	4301-6105102-10	Тяга привода замка двери правая Door lock actuator rod, right-hand	1	1	1	
43	4301-6105103-10	Тяга привода замка двери левая Door lock actuator rod, left-hand	1	1	1	

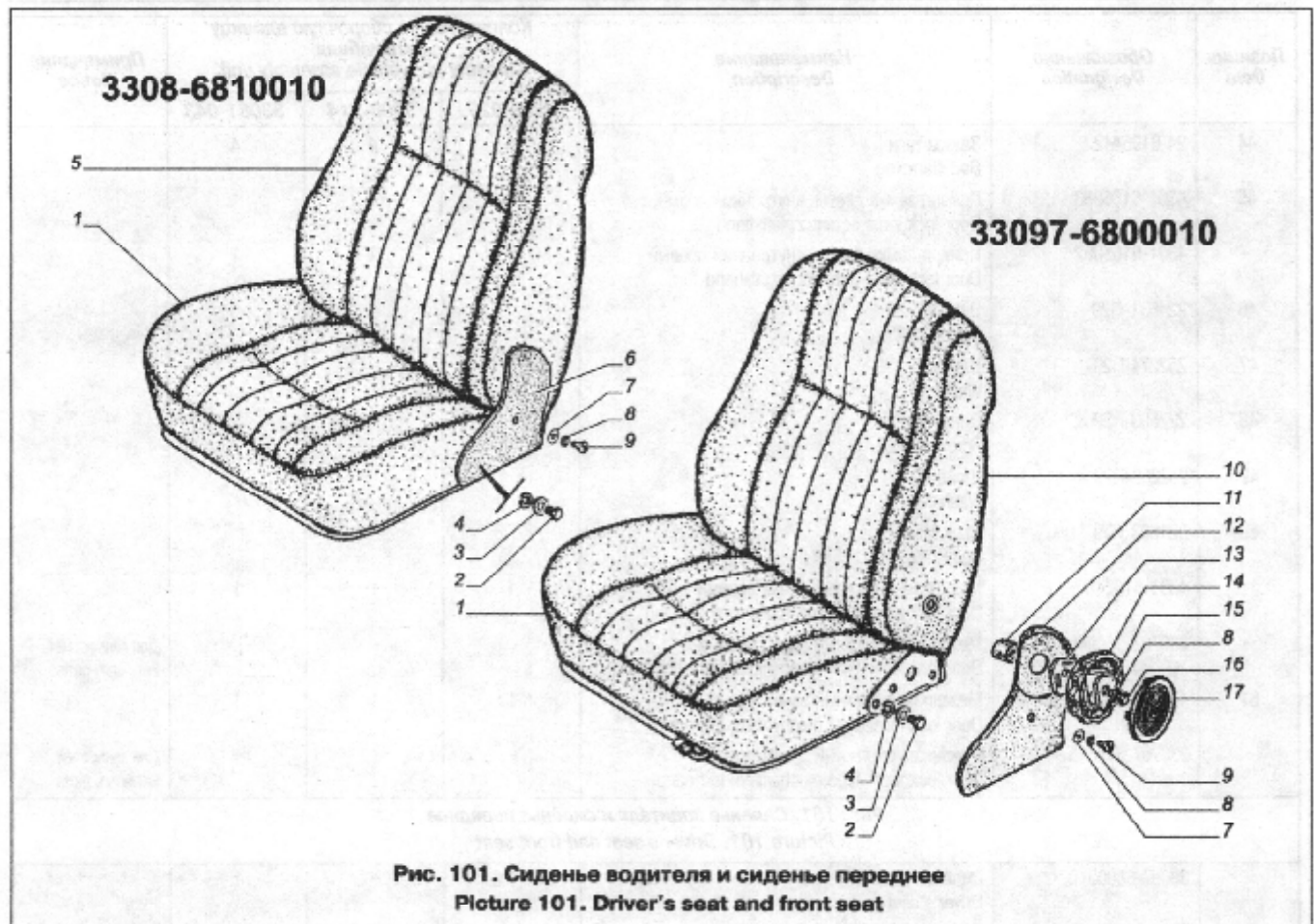


**КАТАЛОГ ДЕТАЛЕЙ И СБОРОЧНЫХ ЕДИНИЦ АВТОМОБИЛЯ**

Позиция Item	Обозначение Designation	Наименование Description	Количество на сборочную единицу автомобиля Quantity per vehicle assembly unit			Примечание Notice
			3308-020	3308-214	33081-043	
44	24-6105442	Зажим тяги Rod clamping	4	4	4	
45	4301-6105083	Привод замка двери внутренний левый Door lock inner actuator, left-hand	1	1	1	
-	4301-6105082	Привод замка двери внутренний правый Door lock inner actuator, right-hand	1	1	1	
46	224631-П29	Винт М6х30 Screw M6x30				
47	252274-П29	Шайба 6 Washer 6				
48	222503-П29	Винт М6х22 Screw M6x22				
49	252263-П29	Шайба 6 Washer 6				
50	221603-П29	Винт М6х12 Screw M6x12				
-	4301-6105486	Механизм рычажный замка правый Door lock lever-type mechanism, right-hand	1	1	1	
-	330707-6105486	Механизм рычажный замка правый Door lock lever-type mechanism, right-hand	-	-	-	Для запчастей For spare parts
51	4301-6105487	Механизм рычажный замка левый Door lock lever-type mechanism, left-hand	1	1	1	
-	330707-6105487	Механизм рычажный замка левый Door lock lever-type mechanism, left-hand	-	-	-	Для запчастей For spare parts

**Рис. 101. Сиденье водителя и сиденье переднее**  
**Picture 101. Driver's seat and front seat**

	33097-6800010	Сиденье водителя Driver's seat	1	-	1	
	3308-6800010	Сиденье водителя Driver's seat	-	1	-	
	3308-6810010	Сиденье переднее Front seat	1	-	1	
	3308-6810010-01	Сиденье переднее Front seat	-	1	-	
1	3302-6803010-01	Подушка сиденья водителя и переднего сиденья Cushion of driver's seat and front seat	2	-	2	
-	3110-6803010-02	Подушка сиденья водителя и переднего сиденья Cushion of driver's seat and front seat	-	2	-	
2	3110-6805484-01	Болт шарнира Joint bolt	8	8	8	
3	293334-П29	Шайба 11,5 Washer 11,5				
4	252137-П2	Шайба 12,0Т Washer 12,0Т				
5	33097-6815010	Спинка переднего сиденья Front seat back	1	-	1	
-	3308-6815010	Спинка переднего сиденья Front seat back	-	1	-	
6	3102-6800245	Облицовка сиденья верхняя левая Seat upper facing, left-hand	1	1	1	
7	252153-П2	Шайба 5Л Washer 5Л				
8	252003-П29	Шайба 5 Washer 5				
9	220081-П29	Винт М5х18 Screw M5x18				
10	33097-6805010	Спинка сиденья водителя Driver's seat back	1	-	1	
-	3308-6805010	Спинка сиденья водителя Driver's seat back	-	1	-	



Позиция Item	Обозначение Designation	Наименование Description	Количество на сборочную единицу автомобиля Quantity per vehicle assembly unit			Примечание Notice
			3308-020	3308-214	33081-043	
11	3102-6805509	Кольцо тормозное Breaking ring	1	1	1	
12	3102-6810245	Облицовка сиденья верхняя левая Seat upper facing, left-hand	1	1	1	
-	3102-6810244	Облицовка сиденья верхняя правая Seat upper facing, right-hand	2	2	2	На рис. не показана Not shown on picture
13	3102-6805513	Шайба стопорная Locking washer	1	1	1	
14	3102-6805501	Ручка шарнира Joint handle	1	1	1	
15	3102-6805504	Усилитель ручки шарнира Joint handle reinforcement	1	1	1	
16	290410-П29	Болт М5х20 Bolt М5х20				
17	3102-6805506	Заглушка ручки Handle blank blank plug	1	1	1	
<b>Рис. 102. Крепление передних сидений и механизм регулирования</b> <b>Picture 102. Front seat attachment and adjustment mechanism</b>						
1	250636-П29	Гайка М16х1,5 Nut М16х1,5				
2	3307-6800112	Кронштейн крепления сиденья передний верхний Front seat attachment bracket, front, upper	1	1	1	
3	3102-6800058	Стойка Strut	1	1	1	

Позиция Item	Обозначение Designation	Наименование Description	Количество на сборочную единицу автомобиля Quantity per vehicle assembly unit			Примечание Notice
			3308-020	3308-214	33081-043	
4	252006-П29	Шайба 10 Washer 10				
5	201505-П29	Болт М10х45 Bolt М10х45				
6	3102-6804440	Рама механизма регулирования в сборе Adjustment mechanism frame assembly	1	1	1	
7	3102-6804011	Салзки левые Slide, left-hand	1	1	1	

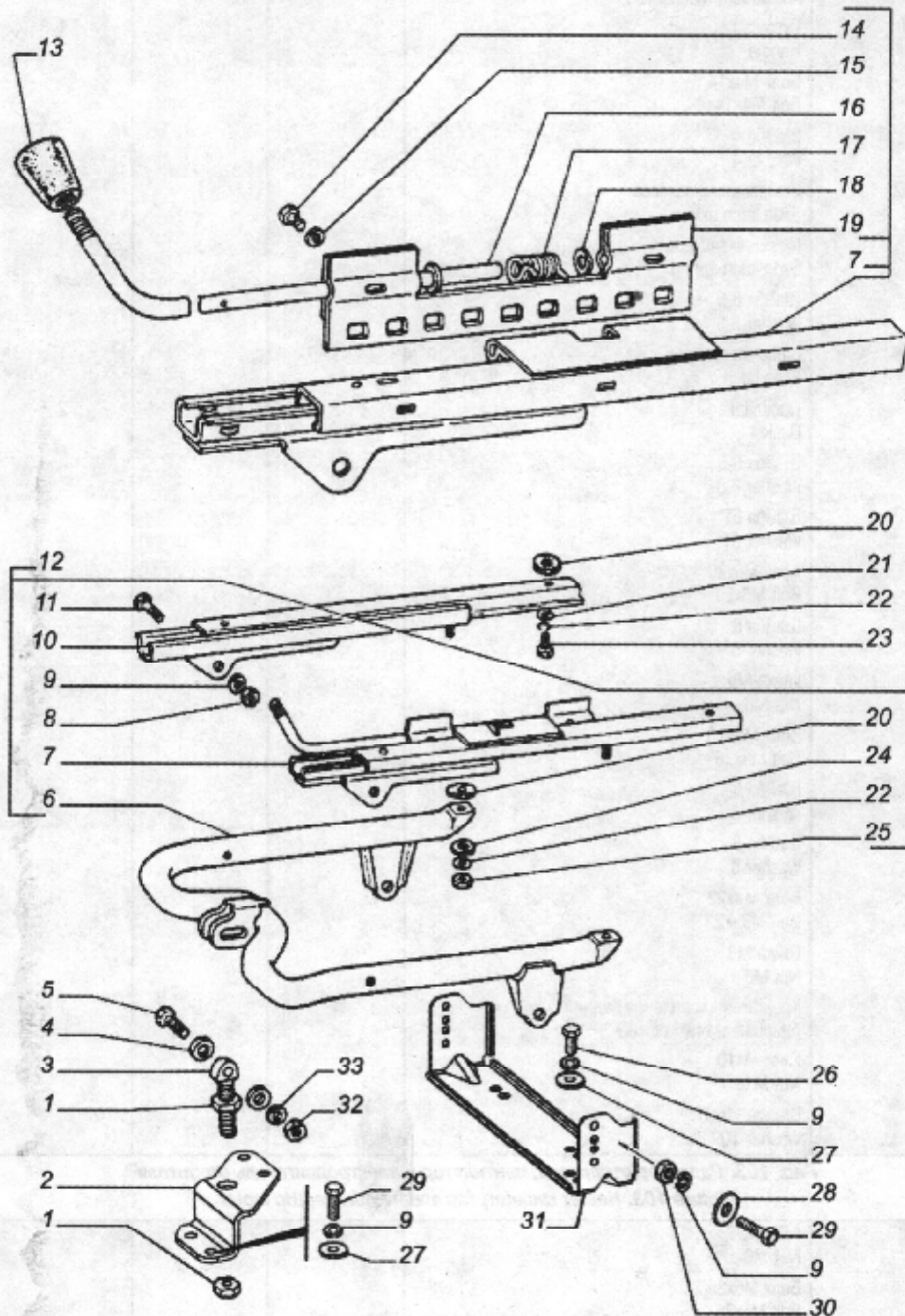


Рис. 102. Крепление передних сидений и механизм регулирования  
Picture 102. Front seat attachment and adjustment mechanism

Позиция Item	Обозначение Designation	Наименование Description	Количество на сборочную единицу автомобиля Quantity per vehicle assembly unit			Примечание Notice
			3308-020	3308-214	33081-043	
8	250510-П29	Гайка М8 Nut М8				
9	252135-П2	Шайба 8Т Washer 8T				
10	3102-6804010	Салазки правые Slide, right-hand	1	1	1	
11	201466-П29	Болт М8х45 Bolt М8х45				
12	3102-6804008	Механизм регулирования Adjustment mechanism	1	1	1	
13	24-6804063-01	Ручка Handle	1	1	1	
14	290287-П29	Болт М4х14 Bolt М4х14				
15	252132-П2	Шайба 4 Washer 4				
16	3102-6804062	Ось защелки салазок Slide latch axle	1	1	1	
17	24-6804064	Пружина защелки Slide latch spring	1	1	1	
18	293272-П29	Шайба 8,5 Washer 8,5				
19	3102-6804058	Защелка салазок Slide latch	1	1	1	
20	24-6800020	Прокладка Gasket	2	2	2	
21	293246-П29	Шайба 6,5 Washer 6,5				
22	252134-П2	Шайба 6Т Washer 6T				
23	201420-П29	Болт М6х20 Bolt М6х20				
24	252004-П29	Шайба 6 Washer 6				
25	250508-П29	Гайка М6 Nut М6				
26	201455-П29	Болт М8х18 Bolt М8х18				
27	252038-П29	Шайба 8 Washer 8				
28	252005-П29	Шайба 8 Washer 8				
29	290617-П29	Болт М8х22 Bolt М8х22				
30	250610-П29	Гайка М8 Nut М8				
31	3307-6800114	Кронштейн крепления задний Attachment bracket, rear	1	1	1	
32	250512-П29	Гайка М10 Nut М10				
33	252136-П2	Шайба 10.0Т Washer 10.0T				
<b>Рис. 103. Радиатор отопителя, вентилятор и электродвигатель отопителя</b> <b>Picture 103. Heater radiator, fan and heater electric motor</b>						
1	45 9935 1818	Гайка М6 Nut М6				
2	201422-П29	Болт М6х25 Bolt М6х25				
3	290509-П29	Болт М6х25 Bolt М6х25				

Позиция Item	Обозначение Designation	Наименование Description	Количество на сборочную единицу автомобиля Quantity per vehicle assembly unit			Примечание Notice
			3308-020	3308-214	33081-043	
4	3307-8101178	Электродвигатель отопителя с ротором в сборе Heater electric motor complete with rotor	2	—	—	
—	3308-8101178	Электродвигатель отопителя с ротором в сборе Heater electric motor complete with rotor	—	2	—	
—	33081-8101178	Электродвигатель отопителя с ротором в сборе Heater electric motor complete with rotor	—	—	2	
5	13-8102240	Прокладка диска электродвигателя Heater electric motor disc gasket	2	2	2	
6	292685-П2	Гайка М4 Nut M4				
7	4301-8101333-01	Корпус вентилятора левый Fan housing, left-hand	1	1	1	
8	3307-8101331	Корпус вентилятора левый в сборе Fan housing, left-hand assembly	1	—	—	
—	3308-8101331	Корпус вентилятора левый в сборе Fan housing, left-hand assembly	—	1	—	
—	33081-8101331	Корпус вентилятора левый в сборе Fan housing, left-hand assembly	—	—	1	
9	4301-8101336	Прокладка корпуса вентилятора Fan housing gasket	2	2	2	
10	3307-8101161	Прокладка радиатора отопителя боковая Heater radiator side gasket	2	2	2	
11	3307-8101060	Радиатор отопителя Heater radiator	1	1	1	
12	3102-8101160	Прокладка радиатора отопителя верхняя Heater radiator upper gasket	2	2	2	
13	3307-8101056	Радиатор отопителя в сборе Heater radiator assembly	1	1	1	
14	3307-8101114	Прокладка кожуха радиатора Heater radiator box gasket	1	1	1	

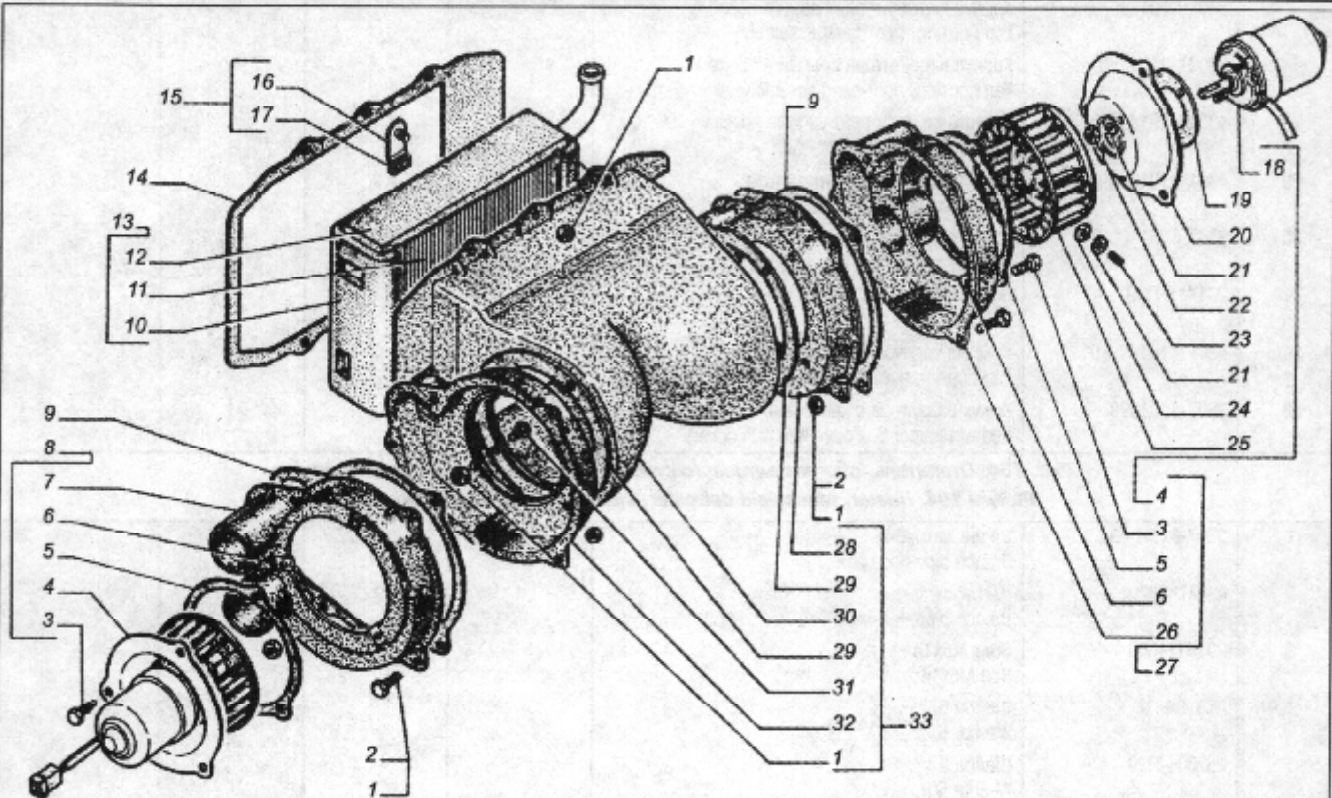


Рис. 103. Радиатор отопителя, вентилятор и электродвигатель отопителя  
Picture 103. Heater radiator, fan and heater electric motor

Позиция Item	Обозначение Designation	Наименование Description	Количество на сборочную единицу автомобиля Quantity per vehicle assembly unit			Примечание Notice
			3308-020	3308-214	33081-043	
15	3307-8101121	Держатель радиатора с прокладкой в сборе Heater radiator holder complete with gasket	2	2	2	
16	3307-8101123	Держатель в сборе Holder assembly	2	2	2	
17	23A-5303270	Прокладка Gasket	2	2	2	
18	MЭ236	Электродвигатель (MЭ236-3730000) Electric motor (MЭ236-3730000)	2	-	-	
-	MЭ236-B	Электродвигатель (MЭ236-B-3730000) Electric motor (MЭ236-B-3730000)	-	2	-	
-	MЭ237	Электродвигатель (MЭ237-3730000) Electric motor (MЭ237-3730000)	-	-	2	
19	21-8102232	Прокладка электродвигателя Electric motor gasket	2	2	2	
20	13-8102238	Диск электродвигателя Electric motor disc	2	2	2	
21	45 9952 6035	Шайба 5,2 Washer 5,2				
22	250464-П29	Гайка М5 Nut M5				
23	242471-П29	Винт М5х12 Screw M5x12				
24	251086-П29	Гайка М5 Nut M5				
25	52-8102030-12	Ротор обогрева ветрового стекла Windshield defroster rotor	2	2	2	
26	4301-8101332-01	Корпус вентилятора правый Fan housing, right-hand	1	1	1	
27	3307-8101330	Корпус вентилятора правый в сборе Fan housing, right-hand assembly	1	-	-	
-	3308-8101330	Корпус вентилятора правый в сборе Fan housing, right-hand assembly	-	1	-	
-	33081-8101330	Корпус вентилятора правый в сборе Fan housing, right-hand assembly	-	-	1	
28	4301-8101418-01	Крышка корпуса вентилятора правая Fan housing cover, right-hand	1	1	1	
29	4301-8101338-01	Прокладка крышки вентилятора Fan cover gasket	2	2	2	
30	3307-8101100-01	Кожух радиатора Heater radiator box	1	1	1	
31	201418-П29	Болт М6х16 Bolt M6x16				
32	4301-8101419-01	Крышка корпуса вентилятора левая Fan housing cover, left-hand	1	1	1	
33	3307-8101098	Кожух радиатора с крышками в сборе Heater radiator box complete with covers	1	1	1	
<b>Рис. 104. Отопитель, обогрев ветрового стекла и боковых стекол, воздухопроводы</b> <b>Picture 104. Heater, windshield defroster, side window defroster, air pipelines</b>						
1	3307-8102060	Шланг патрубка Branch pipe hose pipe	3	3	3	
2	4301-8102041	Патрубок левый Branch pipe, left-hand	1	1	1	
3	201417-П29	Болт М6х14 Bolt M6x14				
4	252134-П2	Шайба 6Т Washer 6T				
5	252004-П29	Шайба 6 Washer 6				
6	290509-П29	Болт М6х25 Bolt M6x25				

Позиция Item	Обозначение Designation	Наименование Description	Количество на сборочную единицу автомобиля Quantity per vehicle assembly unit			Примечание Notice
			3308-020	3308-214	33081-043	
7	292685-П2	Гайка Nut				
8	4301-8119020	Короб воздухозаборника Air intake skip	1	1	1	
9	4301-8119082	Уплотнитель короба нижний Air intake skip seal, lower	1	1	1	
10	4301-8119030	Заслонка короба воздухозаборника Air intake skip shutter	1	1	1	
11	4301-8119040	Уплотнитель короба верхний Air intake skip seal, upper	1	1	1	
12	3302-8109096	Тяга заслонки воздухопритока Air flow shutter rod	1	1	1	
13	4301-8109096	Оболочка тяги заслонки воздухопритока Air flow shutter rod sheathing	1	1	1	
14	24-5304248	Трубка оболочки тяги воздухопритока Air flow shutter rod sheathing pipe	1	1	1	
15	21-5304198	Зажим оболочки Air flow shutter rod jacket clamp	4	4	4	
16	290377-П29	Болт М5х9 Bolt М5х9				
17	201424-П29	Болт М6х30 Bolt М6х30				
18	4301-3724083	Уплотнитель Seal	2	2	2	

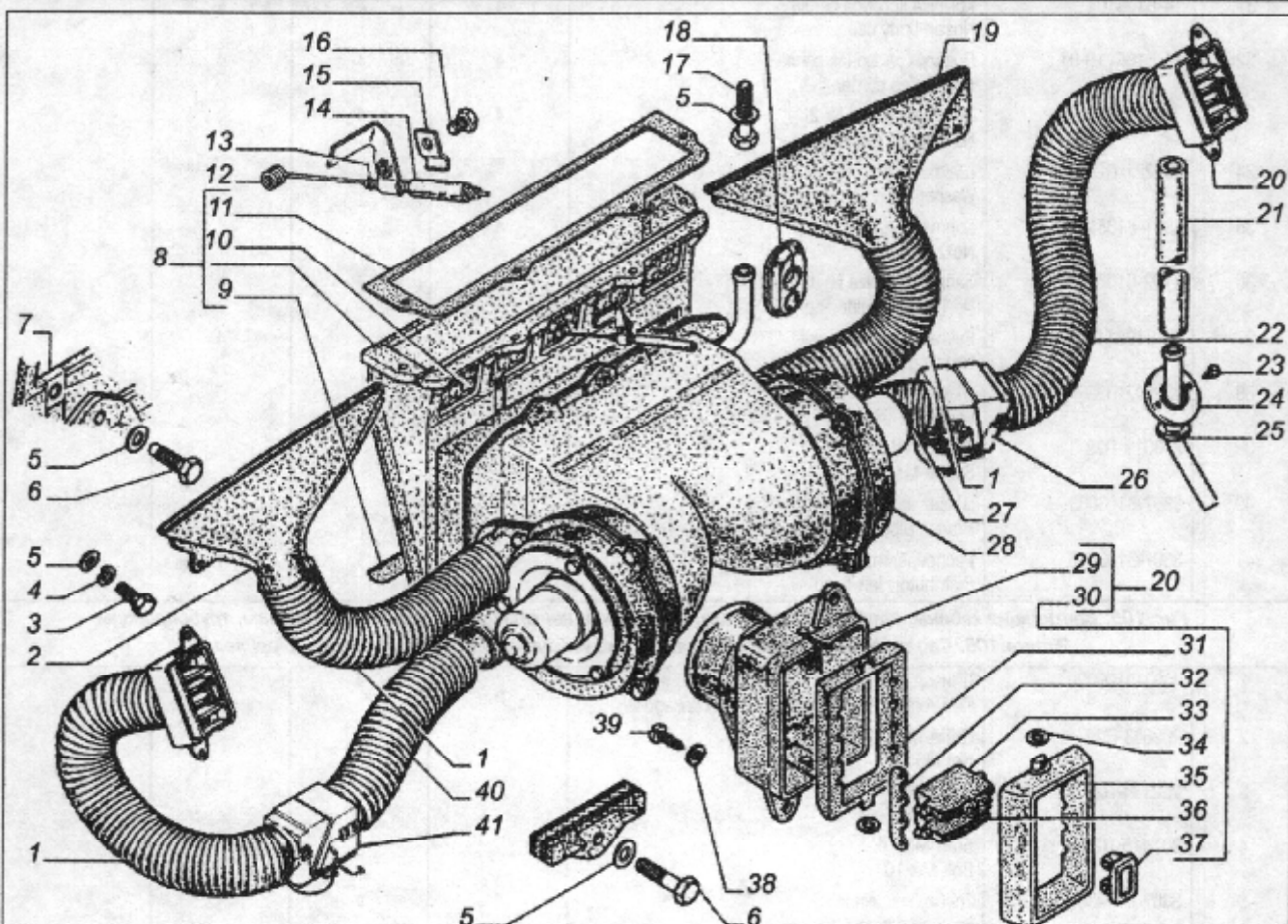


Рис. 104. Отопитель, обогрев ветрового стекла и боковых стекол, воздухопроводы  
Picture 104. Heater, windshield defroster, side window defroster, air pipelines

Позиция Item	Обозначение Designation	Наименование Description	Количество на сборочную единицу автомобиля Quantity per vehicle assembly unit			Примечание Notice
			3308-020	3308-214	33081-043	
19	4301-8102040	Патрубок правый Branch pipe, right-hand	1	1	1	
20	4301-8108090	Патрубок воздухопровода Air pipeline branch pipe	2	2	2	
21	4301-8120034	Шланг сливной Draining hose pipe	2	2	2	
22	4301-8108063	Шланг патрубка Branch pipe hose pipe	1	1	1	
23	240818-П29	Винт 4x12 Screw 4x12				
24	4301-8119105	Труба сливная нижняя с обойкой Draining pipe, lower with holder	2	2	2	
25	4301-8119114	Уплотнитель обойки Holder seal	2	2	2	
26	3307-8103092	Распределитель правый Distributor, right-hand	1	1	1	
27	24-1109192-01	Шланг патрубка Branch pipe hose pipe	1	1	1	
28	3307-8101010	Отопитель в сборе Heater assembly	1	1	1	
29	14-8108094	Патрубок воздухопритока боковой Air flow side branch pipe	2	2	2	
30	4301-8108100	Сопло патрубка Branch pipe nozzle	2	2	2	
31	14-8108104	Крышка корпуса сопла Nozzle body cap	4	4	4	
32	14-8108110-01	Поводок заслонки сопла Nozzle flap carrier	4	4	4	
33	3102-8108108	Заслонка сопла № 2 № 2 nozzle guide flap	4	4	4	
34	293221-П29	Шайба 6 Washer 6				
35	4301-8108102	Корпус сопла Nozzle body	4	4	4	
36	3102-8108106	Заслонка сопла № 1 № 1 nozzle guide flap	4	4	4	
37	14-8108114-01	Ручка заслонки сопла Nozzle guide flap handle	4	4	4	
38	252002-П29	Шайба 4 Washer 4				
39	240019-П29	Винт 4x16 Screw 4x16				
40	3307-8108063	Шланг патрубка Branch pipe hose pipe	1	1	1	
41	3307-8103016	Распределитель левый Distributor, left-hand	1	1	1	
<p><b>Рис. 105. Вентиляция кабины, крепление отопителя, управление вентиляцией и отоплением кабины, трубопроводы</b>  <b>Picture 105. Cab ventilation, heater attachment, cab ventilation and heating controls, pipelines</b></p>						
1	4301-8109020	Привод вентиляции и отопления кабины Cab ventilation and heating control linkage	1	1	1	
2	250608-П29	Гайка М6 Nut М6				
3	252134-П2	Шайба 6Т Washer 6Т				
4	201415-П29	Болт М6x10 Bolt М6x10				
5	3307-8109300	Трубка защитная Protective pipe	1	1	1	
6	21-5304198	Зажим оболочки Sheathing clamp	4	4	4	



Позиция Item	Обозначение Designation	Наименование Description	Количество на сборочную единицу автомобиля Quantity per vehicle assembly unit			Примечание Notice
			3308-020	3308-214	33081-043	
7	290377-П29	Болт М5х9 Bolt M5x9				
8	3307-8120190	Кронштейн с краном отопителя в сборе Heater cock complete with supporting bracket	1	1	1	
9	3308-8120030	Шланг сливной Draining hose pipe	1	1	-	
10	33081-8120166	Сюба Attachment clip	1	1	1	
11	252004-П29	Шайба 6 Washer 6				
12	250508-П29	Гайка М6 Nut M6				
13	290502-П29	Болт М6х14 Bolt M6x14				
14	3307-8120192	Кронштейн крана отопителя в сборе Heater cock supporting bracket assembly	1	1	1	
15	3307-8109272	Держатель оболочки тяги Rod sheathing holder	1	1	1	

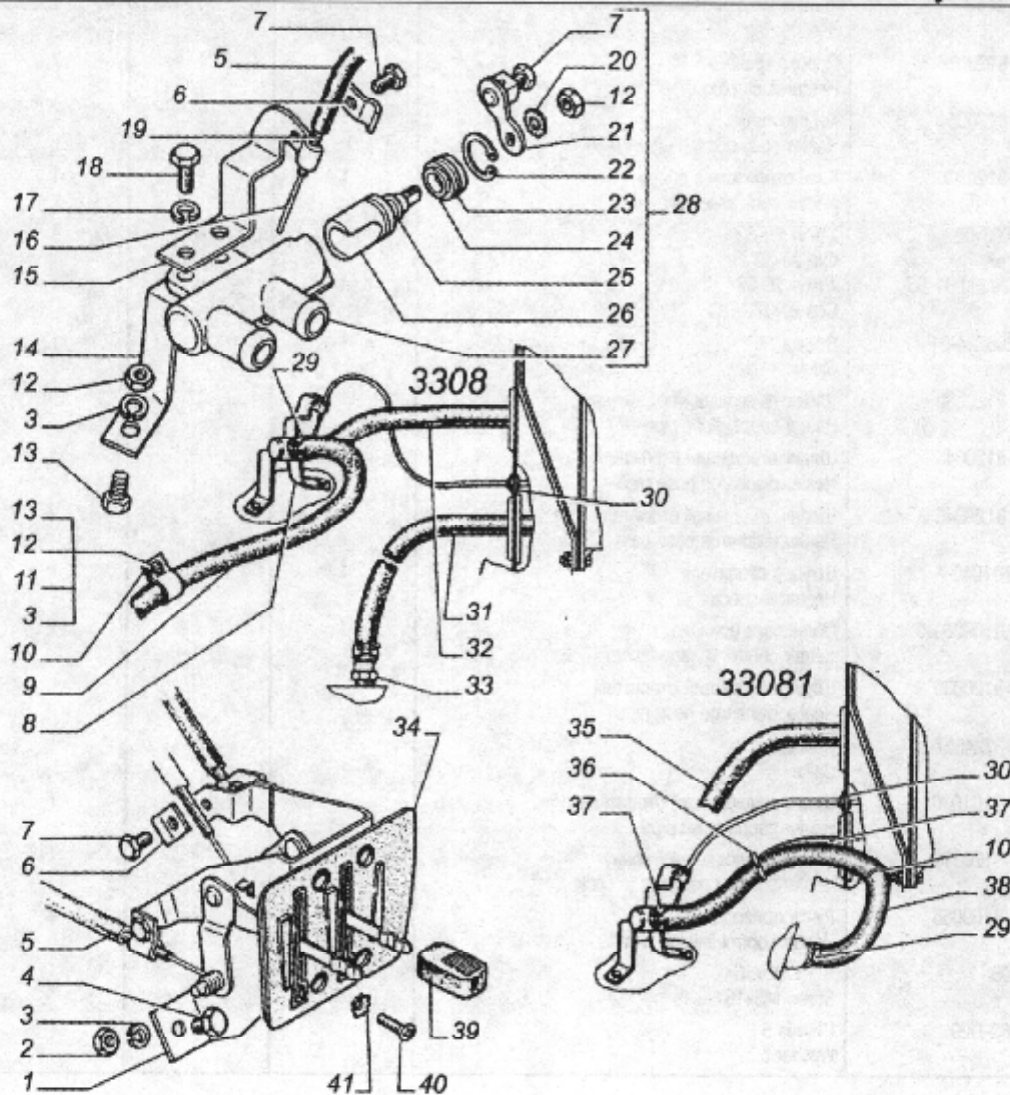
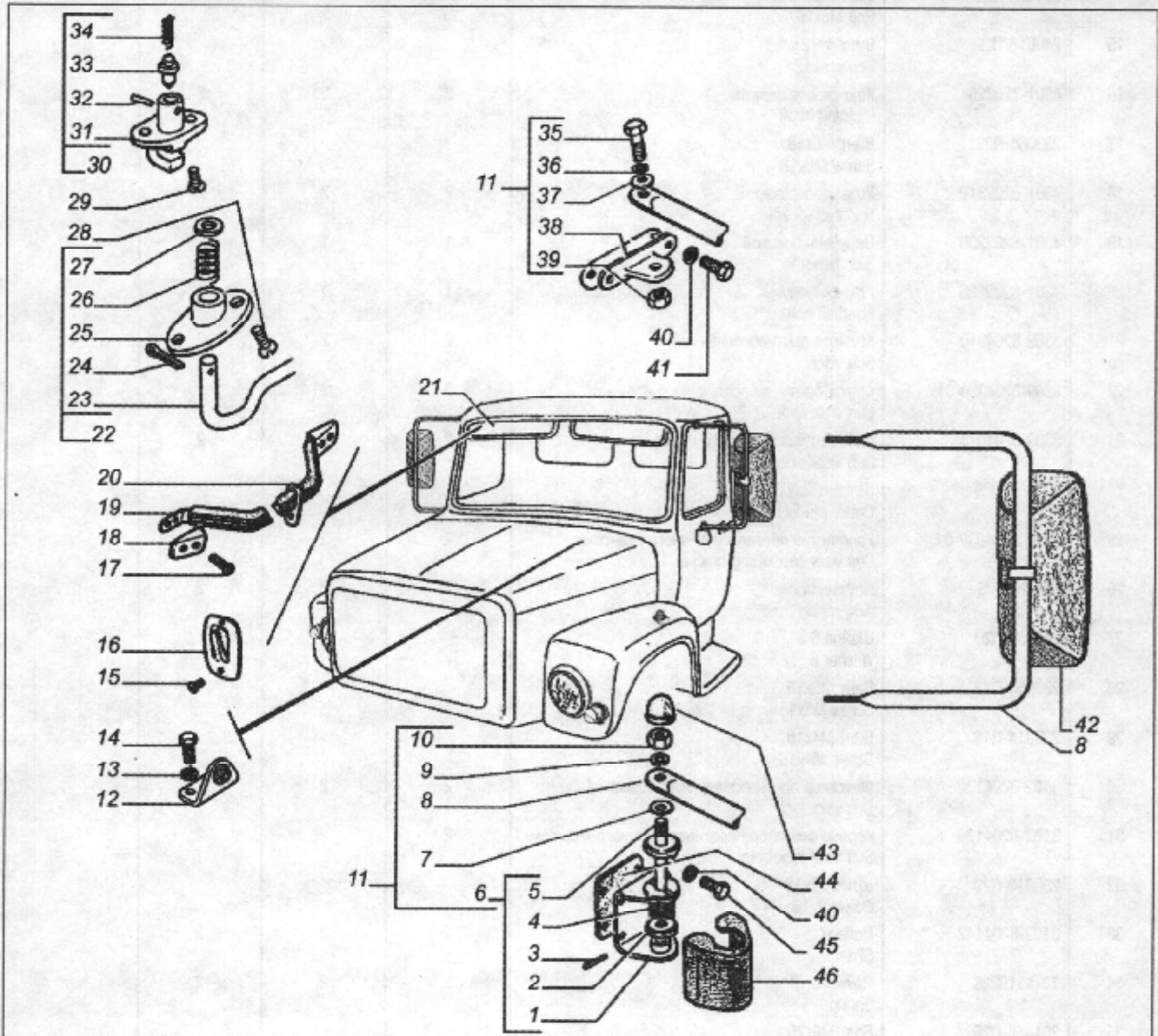


Рис. 105. Вентиляция кабины, крепление отопителя, управление вентиляцией и отоплением кабины, трубопроводы  
 Picture 105. Cab ventilation, heater attachment, cab ventilation and heating controls, pipelines

**АВТОМОБИЛЬ ГАЗ-3308, -33081**

Позиция Item	Обозначение Designation	Наименование Description	Количество на сборочную единицу автомобиля Quantity per vehicle assembly unit			Примечание Notice
			3308-020	3308-214	33081-043	
16	3307-8109106	Тяга крана отопителя Heater cock rod	1	1	1	
17	252154-П29	Шайба 6Л Washer 6L				
18	201418-П29	Болт М6х16 Bolt M6x16				
19	51-1310216-Б	Оболочка тяги крана Heater cock rod sheathing	1	1	1	
20	252274-П29	Шайба 6 Washer 6				
21	3307-8120057	Поводок крана в сборе Heater cock carrier assembly	1	1	1	
22	3307-8120072	Кольцо В19 Ring В19	1	1	1	
23	3307-8120070	Кольцо Ring	1	1	1	
24	3307-8120064	Крышка пробки Plug cover	1	1	1	
25	4301-3414101	Кольцо уплотнительное Sealing ring	1	1	1	
26	3307-8120056	Пробка крана Heater cock plug	1	1	1	
27	3307-8120054	Корпус крана Heater cock body	1	1	1	
28	3307-8120020	Кран отопителя в сборе Heater cock assembly	1	1	1	
29	00.10.00-02 или / or ТВОС-049.001-03	Хомут 20-32 Clip 20-32 Хомут 20-32 Clip 20-32	4 4	4 4	4 4	
30	24-8406224-01	Втулка Sleeve	1	1	1	
31	3307-8120030	Шланг подводящий отопителя Heater supply hose pipe	1	1	-	
32	3307-8120044	Шланг отводящий отопителя Heater discharge hose pipe	1	-	-	
-	3307-8120048	Шланг отводящий отопителя Heater discharge hose pipe	-	1	-	
33	21-8101040-А	Штуцер отопителя Heater connector	1	1	1	
34	4301-8109060-01	Облицовка привода Heater control linkage facing	1	1	1	
35	4301-8120030	Шланг отводящий отопителя Heater discharge hose pipe	-	-	1	
36	3105-3724527	Поясок Collar	-	-	1	
37	3102-8101036	Шланг подводящий отопителя Heater supply hose pipe	-	-	1	
38	3307-8120038	Шланг подводящий к крану Heater supply hose pipe to cock	-	-	1	
39	4301-8109056	Ручка привода Heater control linkage handle	2	2	2	
40	290405	Винт М5х16 Screw M5x16				
41	252262-П29	Шайба 5 Washer 5				

Позиция Item	Обозначение Designation	Наименование Description	Количество на сборочную единицу автомобиля Quantity per vehicle assembly unit			Примечание Notice
			3308-020	3308-214	33081-043	
<b>Рис. 106. Зеркало заднего вида, держатели и крючки для одежды, козырек противосолнечный, крепление ремней безопасности</b> <b>Picture 106. Rear-view mirror, holders and clothing hooks, sun visor, attachment of safety belts</b>						
1	4301-8201272	Опора стойки нижняя Post support, lower	2	2	2	
2	4301-8201518	Гайка штока нижней опоры стойки Post lower support rod nut	2	2	2	
3	258602-П29	Штифт 3x20 Dowel 3x20				
4	060-141578-Б	Пружина опоры Post support spring	2	2	2	
5	4301-8201492	Шток нижней опоры стойки Post lower support rod	2	2	2	
6	4308-8201270	Опора стойки нижняя в сборе Post support, lower assembly	2	2	2	



**Рис. 106. Зеркало заднего вида, держатели и крючки для одежды, козырек противосолнечный, крепление ремней безопасности**  
**Picture 106. Rear-view mirror, holders and clothing hooks, sun visor, attachment of safety belts**

Позиция Item	Обозначение Designation	Наименование Description	Количество на сборочную единицу автомобиля Quantity per vehicle assembly unit			Примечание Notice
			3308-020	3308-214	33081-043	
7	252193-П29	Шайба 12 Washer 12				
8	589-8201481	Стойка левая Post, left-hand	2	2	2	
9	252137-П2	Шайба 12.0Т Washer 12.0T				
10	250514-П29	Гайка М12 Nut M12				
11	3307-8201479	Стойка с опорой левая Post with support, left-hand	2	2	2	
12	66-01-8217B34	Скоба крепления ремней безопасности в сборе Safety belt fastening clamp assembly	4	4	4	
13	252155-П2	Шайба 8Л Washer 8Л				
14	201456-П29	Болт М8х20 Bolt M8x20				
15	240618-П29	Винт 4х12 Screw 4x12				
16	4301-8202264	Крючок для одежды Clothing hook	2	2	2	
17	233066-П29	Винт М6х18 Screw M6x18				
18	4301-8202310	Розетка поручня Handrail socket	2	2	2	
19	4301-8202200	Поручень боковой Side handrail	1	1	1	
20	4301-8202286	Крючок поручня Handrail hook	1	1	1	
21	3309-8204010	Козырек противосолнечный Sun visor	2	2	2	
22	3309-8204030-01	Фиксатор противосолнечного козырька Sun visor lock	2	2	2	
23	3309-8204038	Ось противосолнечного козырька Sun visor axle	2	2	2	
24	258012-П29	Шплинт 2х12 Cotter pin 2x12				
25	3102-8204032-01	Кронштейн противосолнечного козырька Sun visor supporting bracket	2	2	2	
26	30-8204046	Пружина оси Axle spring	2	2	2	
27	252004-П29	Шайба 6 Washer 6				
28	233066-П113	Винт М6х18 Screw M6x18				
29	233014-П13	Винт М4х16 Screw M4x16				
30	3102-8204130	Фиксатор противосолнечного козырька Sun visor lock	2	2	2	
31	3102-8204136	Корпус фиксатора противосолнечного козырька Sun visor lock body	2	2	2	
32	258919-П29	Штифт 2х16 Dowel 2x16				
33	3102-8204142	Ползун Slider	2	2	2	
34	12-1310225	Пружина Spring	2	2	2	
35	201458-П29	Болт М8х25 Bolt M8x25				
36	252135-П2	Шайба 8Т Washer 8Т				

**КАТАЛОГ ДЕТАЛЕЙ И СБОРОЧНЫХ ЕДИНИЦ АВТОМОБИЛЯ**

Позиция Item	Обозначение Designation	Наименование Description	Количество на сборочную единицу автомобиля Quantity per vehicle assembly unit			Примечание Notice
			3308-020	3308-214	33081-043	
37	252038-П29	Шайба 8 Washer 8				
38	4301-8201576	Опора стойки верхней Post support, upper	2	2	2	
39	250610-П29	Гайка М8 Nut М8				
40	252134-П2	Шайба 6Т Washer 6T				
41	201422-П29	Болт М6х25 Bolt М6х25				
42	53205-8201020-10	Зеркало Rear-view mirror	2	2	2	
43	4301-8201730	Колпачок № 6 Cap № 6	2	2	2	
44	4301-8201278	Прокладка нижней опоры стойки Rear-view mirror lower support gasket	2	2	2	
45	201420-П29	Болт М6х20 Bolt М6х20				
46	4301-8201556	Кожух нижней опоры стойки Rear-view mirror lower support jacket	2	2	2	

**Рис. 107. Решетка облицовки радиатора, капот, подножки**  
*Picture 107. Radiator shell grille, hood, footrests*

1	250515-П29	Гайка М12х1,25 Nut М12х1,25				
2	252137-П2	Шайба 12.0Т Washer 12.0T				
3	4301-5001085	Подушка крепления кабины нижней Cab attachment pad, lower	3	3	3	
4	52-04-5001086	Втулка распорная заднего крепления кабины Rear cab attachment spacing sleeve	2	2	2	
5	201428-П29	болт М6х40 Bolt М6х40				
6	51-6041-Б	Гнездо Seat	4	4	4	
7	64-6025-В	Подушка в сборе Pad assembly	2	2	2	
8	252007-П29	Шайба 12 Washer 12				
9	201577-П29	Болт М12х1,25х80 Bolt М12х1,25х80				
10	13-8402194	Держатель Holder	3	3	3	
11	4301-8401385	Заводской знак Factory emblem	1	1	1	
12	4301-8401020	Решетка облицовки Shell grille	1	1	1	
13	3307-8401012	Решетка облицовки в сборе Shell grille assembly	1	1	1	
14	33081-8400008	Оперение с радиатором в сборе Cab associated parts complete with radiator	-	-	1	
-	3308-8400008-40	Оперение с радиатором в сборе Cab associated parts complete with radiator	1	-	-	
-	3308-8400008-20	Оперение с радиатором в сборе Cab associated parts complete with radiator	-	1	-	
-	3308-8400008-10	Оперение с радиатором в сборе Cab associated parts complete with radiator	-	-	-	Для запчастей For spare parts
15	33081-8402010	Капот с арматурой Hood with fitting	-	-	1	
-	3307-8402010-10	Капот с арматурой Hood with fitting	1	1	-	

Позиция Item	Обозначение Designation	Наименование Description	Количество на сборочную единицу автомобиля Quantity per vehicle assembly unit			Примечание Notice
			3308-020	3308-214	33081-043	
16	201455-П29	Болт М8х18 Bolt M8x18				
17	252135-П2	Шайба 8Т Washer 8T				
18	252038-П29	Шайба 8 Washer 8				
19	4301-8405012	Подножка правая Footrest, right-hand	1	1	1	
20	33097-8405046	Надставка подножки правая Footrest lengthening bar, right-hand	1	1	1	
21	210384-П29	Болт М8х45 Bolt M8x45				
22	3302-6840144-01	Опора Support	8	8	8	
23	250510-П29	Гайка М8 Nut M8				
24	45 9376 1119	Болт М8х20 Bolt M8x20				
25	252006-П29	Шайба 10 Washer 10				
26	252136-П2	Шайба 10. ОТ Washer 10. OT				
27	201495-П29	Болт М10х20 Bolt M10x20				

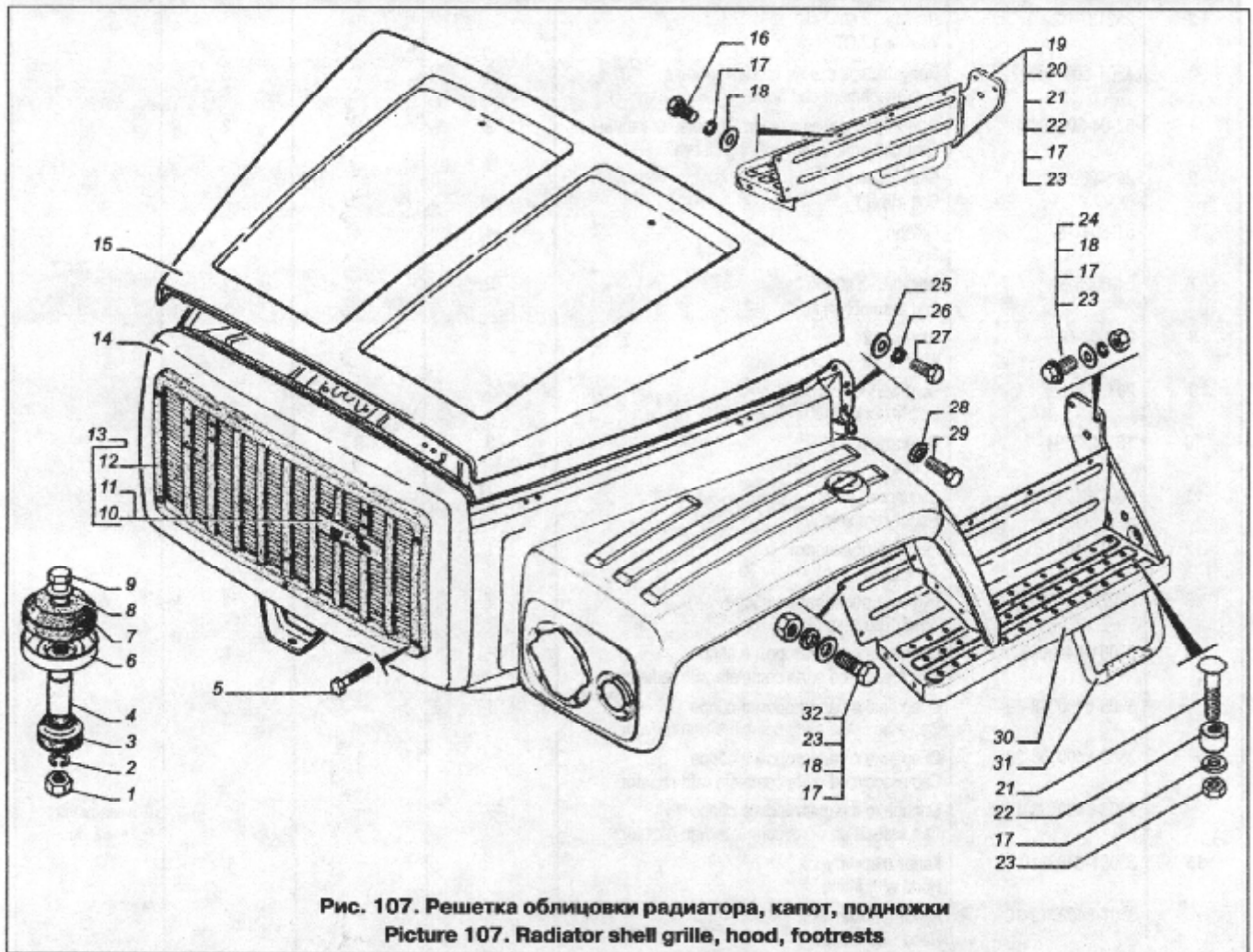
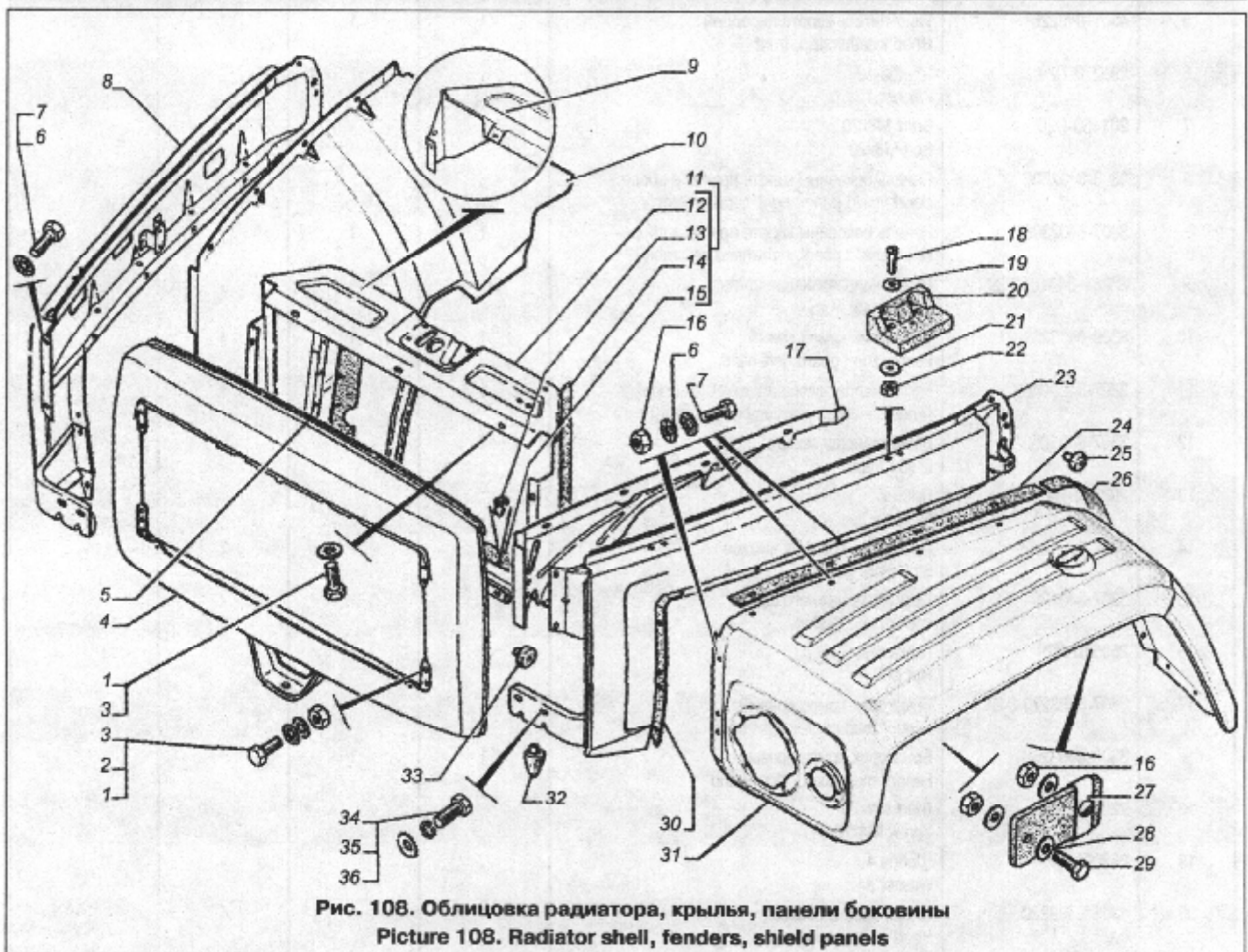


Рис. 107. Решетка облицовки радиатора, капот, подножки  
Picture 107. Radiator shell grille, hood, footrests

**КАТАЛОГ ДЕТАЛЕЙ И СБОРОЧНЫХ ЕДИНИЦ АВТОМОБИЛЯ**

Позиция Item	Обозначение Designation	Наименование Description	Количество на сборочную единицу автомобиля Quantity per vehicle assembly unit			Примечание Notice
			3308-020	3308-214	33081-043	
28	293270-П29	Шайба 8 Washer 8				
29	201456-П29	Болт М8х20 Bolt М8х20				
30	4301-8405013	Подножка левая Footrest, left-hand	1	1	1	
31	33097-8405047	Надставка подножки левая Footrest lengthening bar, left-hand	1	1	1	
32	201458-П29	Болт М8х25 Bolt М8х25				
<b>Рис. 108. Облицовка радиатора, крылья, панели боковины</b> <b>Picture 108. Radiator shell, fenders, shield panels</b>						
1	201420-П29	Болт М6х20 Bolt М6х20				
2	293226-П29	Шайба 6 Washer 6				
3	250508-П29	Гайка М6 Nut М6				
4	3308-8401110	Облицовка в сборе Radiator shell assembly	-	1	-	
-	3307-8401110	Облицовка в сборе Radiator shell assembly	1	-	1	
-	3307-8401110-10	Облицовка в сборе Radiator shell assembly	-	-	-	Для запчастей For spare parts
5	4301-8402204	Уплотнитель капота передний Hood weatherstrip, front	1	1	1	
6	293270-П29	Шайба 12 Washer 12				
7	201456-П29	Болт М8х20 Bolt М8х20				
8	3306-8402308	Панель боковины капота правая в сборе Hood shield panel, right-hand assembly	-	-	1	
-	3307-8402308	Панель боковины капота правая в сборе Hood shield panel, right-hand assembly	1	1	-	
9	33081-8401050-20	Рамка направляющая щитков Guide plate frame	-	-	1	
10	3309-8403269-01	Брызговик крыла левый Fender mud guard, left-hand	1	1	1	
11	3307-8401046	Рамка направляющая щитков в сборе Guide plate frame assembly	1	1	-	
12	3307-8401050	Рамка направляющая Guide frame	1	1	-	
13	298318-П4	Листон Fastener				
14	3307-8401422	Прокладка боковых щитков Side plate gasket	2	2	2	
15	3307-8401394	Прокладка нижнего щитка Lower plate gasket	1	1	1	
16	250510-П29	Гайка М8 Nut М8				
17	3307-8403270-01	Брызговик крыла правый Fender mud guard, right-hand	-	-	1	
-	3308-8403268	Брызговик крыла правый Fender mud guard, right-hand	1	1	-	
18	220058-П29	Винт М4х20 Screw М4х20				
19	252002-П29	Шайба 4 Washer 4				
20	4301-8402220	Опора капота боковая Hood side support	4	4	4	

Позиция Item	Обозначение Designation	Наименование Description	Количество на сборочную единицу автомобиля Quantity per vehicle assembly unit			Примечание Notice
			3308-020	3308-214	33081-043	
21	252035-П29	Шайба 4 Washer 4				
22	250462-П29	Гайка М4 Nut M4				
23	3307-8402309	Панель боковины капота левая в сборе Hood shield panel, left-hand assembly	1	1	-	
-	3306-8402309	Панель боковины капота левая в сборе Hood shield panel, left-hand assembly	-	-	1	
-	3307-8402309-10	Панель боковины капота левая в сборе Hood shield panel, left-hand assembly				Для запчастей For spare parts
24	4301-8403062	Прокладка крыла верхняя Fender upper gasket	2	2	2	
25	30-8402208	Упор боковых панелей передка Body front side panel stop	2	2	2	
26	4301-8403060	Прокладка крыла задняя Fender rear gasket	2	2	2	
27	4301-8403332	Держатель брызговика с планкой Fender mud guard holder with plate	4	4	4	
28	252038-П29	Шайба 8 Washer 8				
29	201458-П29	Болт М8х25 Bolt M8x25				
30	4301-8403034	Прокладка крыла передняя Fender front gasket	2	2	2	

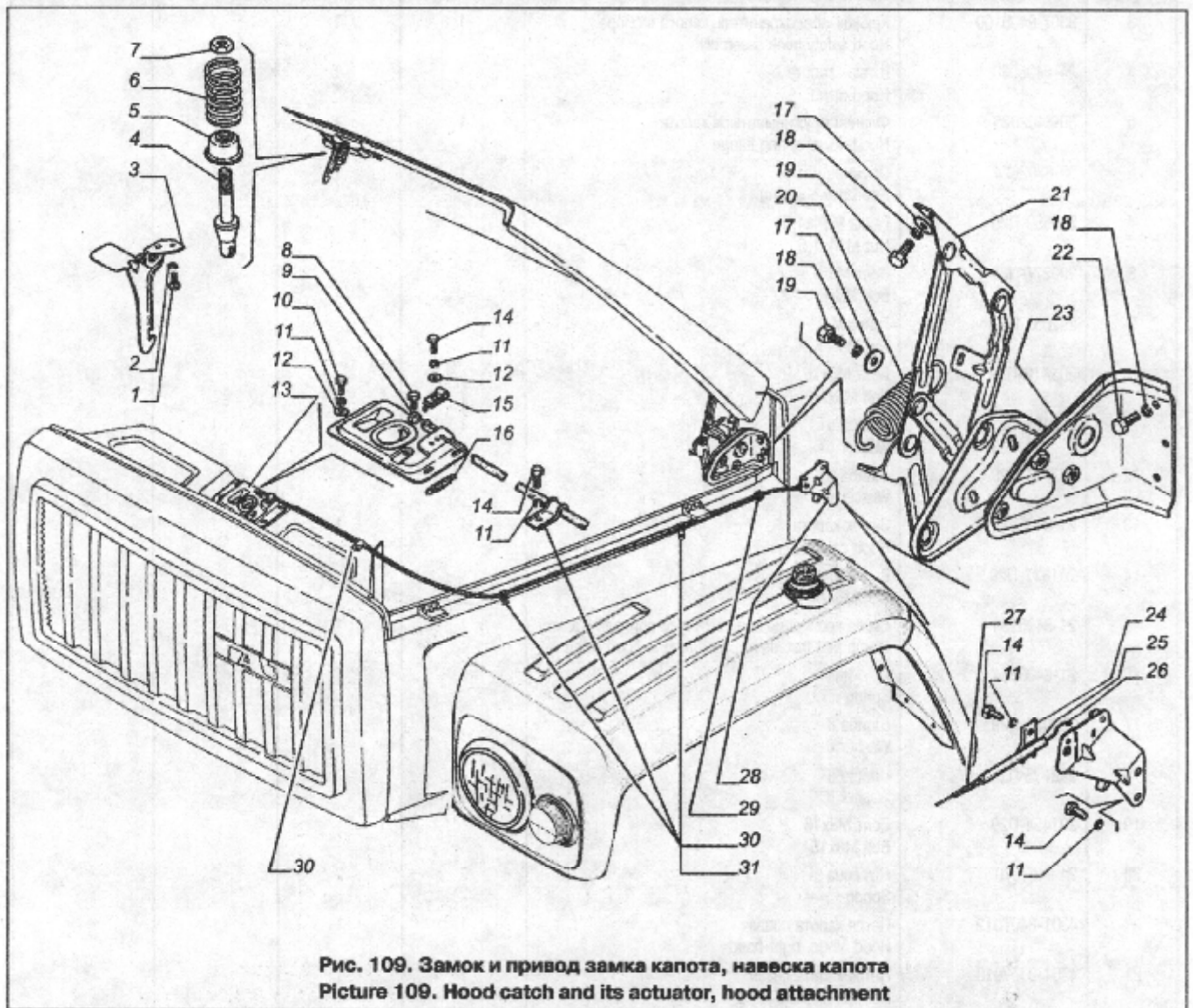




**КАТАЛОГ ДЕТАЛЕЙ И СБОРОЧНЫХ ЕДИНИЦ АВТОМОБИЛЯ**

Позиция Item	Обозначение Designation	Наименование Description	Количество на сборочную единицу автомобиля Quantity per vehicle assembly unit			Примечание Notice
			3308-020	3308-214	33081-043	
-	3308-8403012	Крыло переднее правое в сборе Front fender, right-hand assembly	1	1	1	
31	3308-8403013	Крыло переднее левое в сборе Front fender, left-hand assembly	1	1	1	
32	4301-8401028	Буфер Bumper	2	2	2	
33	21M-5101824	Заглушка Blank plug	5	5	5	
34	252136-П2	Шайба 10.0Т Washer 10.0T				
35	252006-П29	Шайба 10 Washer 10				
36	201497-П29	Болт М10х22 Bolt М10х22				
<b>Рис. 109. Замок и привод замка капота, навеска капота</b> <b>Picture 109. Hood catch and its actuator, hood attachment</b>						
1	224597-П29	Винт М5х10 Screw М5х10				
2	252153-П2	Шайба 5Л Washer 5L				
3	3307-8406100	Крючок-предохранитель капота в сборе Hood safety hook assembly	1	1	1	
4	21-8406080	Штырь капота Hood dowel	1	1	1	
5	30-8402626	Фланец пружины штыря капота Hood dowel spring flange	1	1	1	
6	30-8402624	Пружина штыря Hood dowel spring	1	1	1	
7	250559-П29	Гайка М14х1,5 Nut М14х1,5				
8	290277-П29	Болт М4х8 Bolt М4х8				
9	292655-П2	Гайка М4 Nut М4				
10	201418-П29	Болт М6х16 Bolt М6х16				
11	252134-П2	Шайба 6Т Washer 6T	1	1	1	
12	252004-П29	Шайба 6 Washer 6				
13	21-8406012-Б	Замок капота Hood catch	1	1	1	
14	201417-П29	Болт М6х14 Bolt М6х14				
15	21-8406194	Скоба крепления оболочки тяги привода к замку Clamp that fastens rod sheathing to hood catch	1	1	1	
16	21-8406044	Пружина Spring	1	1	1	
17	252038-П29	Шайба 8 Washer 8				
18	252135-П2	Шайба 8Т Washer 8T				
19	201454-П29	Болт М8х16 Bolt М8х16				
20	24-8407070	Пружина Spring	2	2	2	
-	4301-8407012	Петля капота правая Hood hinge, right-hand	1	1	1	
21	4301-8407013	Петля капота левая Hood hinge, left-hand	1	1	1	

Позиция Item	Обозначение Designation	Наименование Description	Количество на сборочную единицу автомобиля Quantity per vehicle assembly unit			Примечание Notice
			3308-020	3308-214	33081-043	
22	201455-П29	Болт МВх18 Bolt МВх18				
-	4301-8407096	Держатель петли правый Hood hinge holder, right-hand	1	1	1	
23	4301-8407097	Держатель петли левый Hood hinge holder, left-hand	1	1	1	
24	24-10-8406194	Скоба Attachment clip	1	1	1	
25	4301-8417186	Трубка защитная оболочки тяги привода Hood catch actuator rod sheathing protective pipe	1	1	1	
26	4301-8417180	Тяга привода замка решетки облицовки Shell grille catch actuator rod	1	1	1	
27	4301-8417184	Оболочка тяги привода замка Shell grille catch actuator rod sheathing	1	1	1	
28	4301-8417150	Привод замка капота Hood catch actuator	1	1	1	
29	24-8406224-01	Втулка Bushing	1	1	1	
30	24-1310290	Скоба Attachment clip	3	3	3	



Позиция Item	Обозначение Designation	Наименование Description	Количество на сборочную единицу автомобиля Quantity per vehicle assembly unit			Примечание Notice
			3308-020	3308-214	33081-043	
Рис. 110. Платформа, детали крепления платформы, тент с окнами Picture 110. Platform body, platform body attachment components, canvas top with windows						
1	250512-П29	Гайка М10 Nut M10				
2	252136-П	Шайба 10.0Т Washer 10.0T				
3	201497-П29	Болт М10х25 Bolt M10x25				

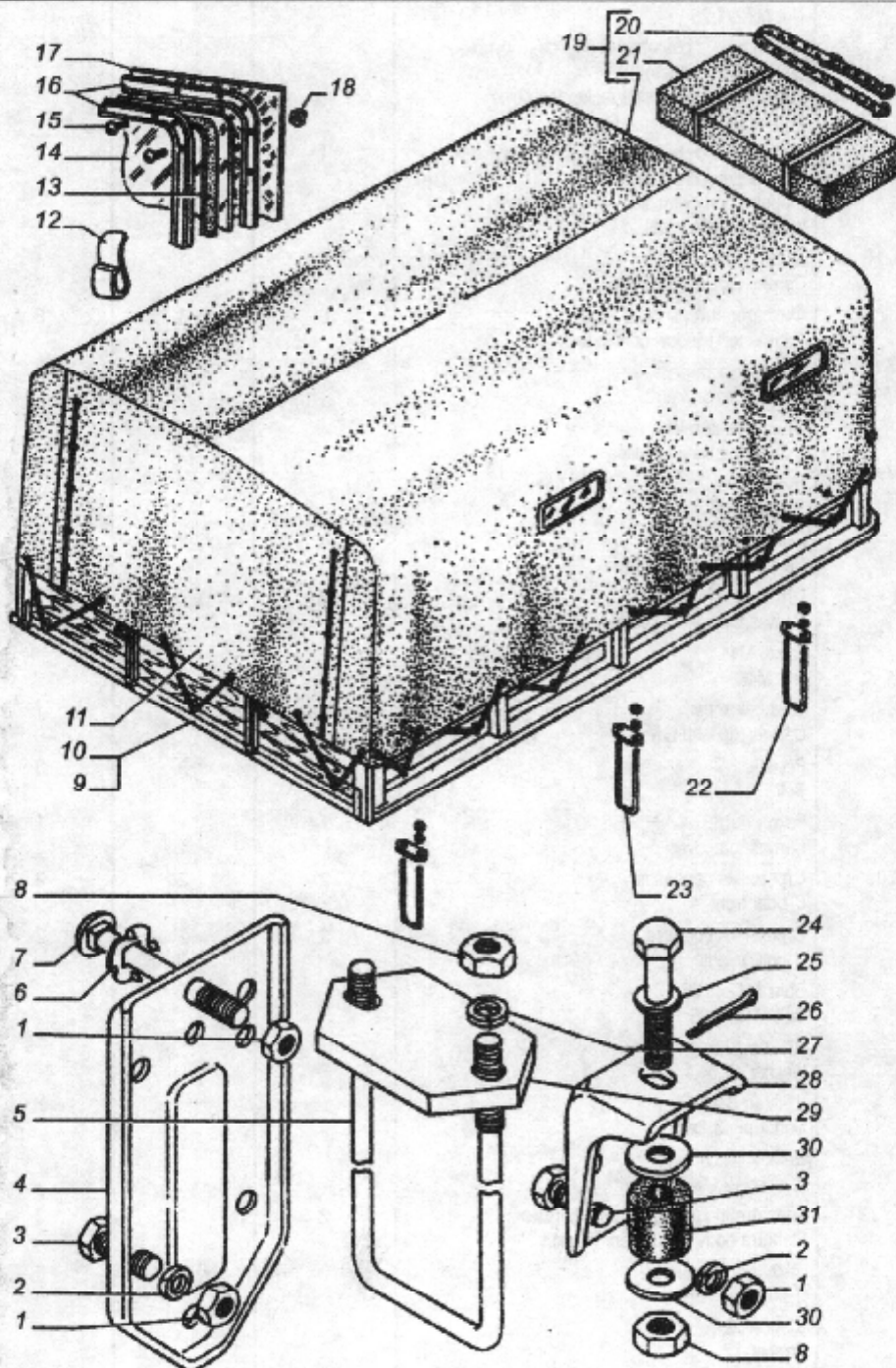


Рис. 110. Платформа, детали крепления платформы, тент с окнами  
 Picture 110. Platform body, platform body attachment components, canvas top with windows

Позиция Item	Обозначение Designation	Наименование Description	Количество на сборочную единицу автомобиля Quantity per vehicle assembly unit			Примечание Notice
			3308-020	3308-214	33081-043	
4	3307-8500114-10	Кронштейн крепления платформы Platform body attachment bracket	2	2	2	
5	91-8500024-40	Стремянка задняя U-bolt, rear	2	2	2	
6	92Ю-8501120-А	Шайба Washer	6	6	6	
7	210417-П29	Болт М10х90 Bolt M10x90				
8	250515-П29	Гайка М12х1,25 Nut M12x1,25				
9	3308-8500010	Платформа с решетками бортов, с дугами, без средних сидений Platform body with side racks, top bows without middle seats	-	1	-	
10	33097-8500010	Платформа с решетками бортов, с дугами, без средних сидений Platform body with side racks, top bows without middle seats	1	-	1	
11	66-16-8508011-10	Тент с окнами Canvas top with windows	1	1	1	
12	3301-8508384	Фиксатор шторы окна тента Canvas top window curtain lock	8	8	8	
13	77-6003024	Прокладка тента Canvas top gasket	4	4	4	
14	66-6003020	Стекло окна тента Canvas top window glass	4	4	4	
15	220050-П29	Винт М4х8 Screw M4x8				
16	77-6003030	Рамка окна тента Canvas top window frame	8	8	8	
17	66-16-8508380	Штора окна тента Canvas top window curtain	4	4	4	
18	251082-П29	Гайка М4 Nut M4				
19	66-16-8508010	Тент с чехлом Canvas top with cover	1	1	1	
20	66-50-8508370	Ремень Belt	3	3	3	
21	3301-8508410	Чехол тента Canvas top cover	1	1	1	
22	3307-8500022-50	Стремянка передняя U-bolt, front	2	2	2	
23	53-8500074	Стремянка средняя U-bolt, middle	2	2	2	
24	205467-П29	Болт М12х1,25 Bolt M12x1,25				
25	293370-П29	Шайба 12,5 Washer 12,5				
26	258040-П29	Шплинт 3,2х25 Cotter pin 3,2x25				
27	252137-П12	Шайба 12.0Т Washer 12.0T				
28	66-8500114	Кронштейн крепления платформы Platform body attachment bracket	2	2	2	
29	53-8500032	Накладка стремянки U-bolt cover plate	6	6	6	
30	252045-П29	Шайба 12 Washer 12				
31	11-18081	Подушка Pad	6	6	6	

Позиция Item	Обозначение Designation	Наименование Description	Количество на сборочную единицу автомобиля Quantity per vehicle assembly unit			Примечание Notice
			3308-020	3308-214	33081-043	
Рис. 111. Решетки боковых бортов с сиденьями, борт передний надставной, дуги тента, брызговики, световозвращатели Picture 111. Platform body side board racks, front on-board, canvas top bows, mud guards, light reflectors						
1	250508-П29	Гайка М6 Nut M6				
2	201417-П29	Болт М6х14 Bolt M6x14				

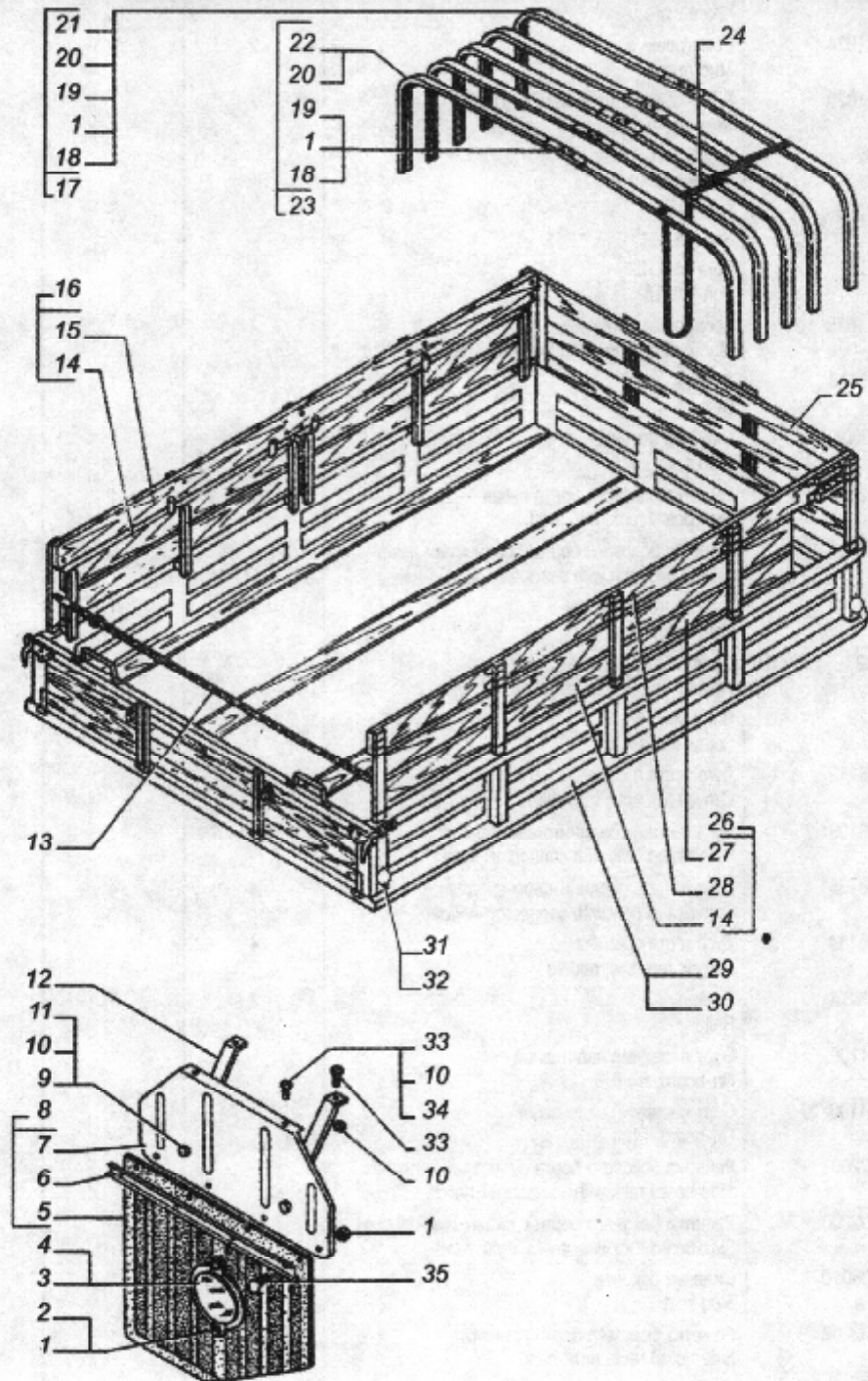


Рис. 111. Решетки боковых бортов с сиденьями, борт передний надставной,  
дуги тента, брызговики, световозвращатели

Picture 111. Platform body side board racks, front on-board, canvas top bows, mud guards, light reflectors

Позиция Item	Обозначение Designation	Наименование Description	Количество на сборочную единицу автомобиля Quantity per vehicle assembly unit			Примечание Notice
			3308-020	3308-214	33081-043	
3	ФП-310Е	Световозвращатель (ФП310Е-3731000) Light reflector (ФП310Е-3731000)	-	2	-	
4	3307-8208042	Пластина световозвращателя Light reflector plate	2	2	2	
5	3301-8511188	Фартук брызговика Mud guard apron	2	2	2	
6	53-8511194	Планка фартука Apron plate	2	2	2	
7	3301-8511024	Брызговик Mud guard	2	2	2	
8	3301-8511020	Брызговик заднего колеса в сборе Rear wheel mud guard assembly	2	2	2	
9	252155-П2	Шайба 8Л Washer 8Л				
10	250510-П29	Гайка М8 Nut М8				
11	201454-П29	Болт М8х16 Bolt М8х16				
12	3301-8511036	Кронштейн брызговика Mud guard supporting bracket	4	4	4	
13	3301-8506310	Ремень Belt	1	1	1	
14	66-01-8506010	Сиденье боковое Side seat	3	3	3	
15	3301-8502203	Решетка бокового борта левая Side board rack, left-hand	1	1	1	
16	3301-8502201-10	Решетка бокового борта с сиденьями левая Side board rack with seats, left-hand	1	1	1	
17	3301-8508100	Дуга тента передняя Canvas top bow, front	1	1	1	
18	252134-П2	Шайба 6Т Washer 6Т				
19	224624-П29	Винт М6х14 Screw М6х14				
20	3301-8508112	Дуга тента правая Canvas top bow, right-hand	5	5	5	
21	3301-8508109	Дуга тента с соединителем передняя Canvas top bow with connector, front	1	1	1	
22	3301-8508135	Дуга тента с соединителем средняя Canvas top bow with connector, middle	4	4	4	
23	3301-8508114	Дуга тента средняя Canvas top bow, middle	4	4	4	
24	66-50-8508370	Ремень Belt	3	3	3	
25	3308-8504100	Борт передний надставной Op-board, front	-	1	-	
-	3301-8504100-10	Борт передний надставной Op-board, front	1	-	1	
26	3308-8502200	Решетка бокового борта с сиденьями правая Side board rack with seats, right-hand	-	1	-	
-	33097-8502200	Решетка бокового борта с сиденьями правая Side board rack with seats, right-hand	1	-	1	
27	33097-8506010	Сиденье боковое Side seat	1	1	1	
28	33097-8502202	Решетка бокового борта правая Side board rack, right-hand	1	1	1	
29	3308-8500012	Платформа с задним бортом Platform body with tailgate	-	1	-	
30	33097-8500012	Платформа с задним бортом Platform body with tailgate	1	-	1	

Позиция Item	Обозначение Designation	Наименование Description	Количество на сборочную единицу автомобиля Quantity per vehicle assembly unit			Примечание Notice
			3308-020	3308-214	33081-043	
31	ФП316	Отражатель света Light reflector	4	4	4	
32	240037-П29	Винт 5x16 Screw 5x16	8	8	8	
33	210385-П29	Болт М8х50 Bolt М8х50				
34	252038-П29	Шайба 8 Washer 8				
35	290502-П29	Болт М6х14 Bolt М6х14				

Рис. 112. Детали решеток боковых бортов и переднего надставного борта  
Picture 112. Platform body side board racks and front on-board components

1	3301-8503010	Борт задний Platform body tailgate	-	1	-	
-	3308-8503010	Борт задний Platform body tailgate	1	-	1	
2	250510-П29	Гайка М8 Nut М8				
3	210384-П29	Болт М6х45 Bolt М6х45				
4	3301-8502271	Стойка решетки бокового борта левая Side board rack stake, left-hand	1	1	1	
-	33097-8502270	Стойка решетки бокового борта правая Side board rack stake, right-hand	1	1	1	
5	3301-8502285	Стойка решетки бокового борта средняя левая Side board rack middle stake, left-hand	3	3	3	
-	3301-8502284	Стойка решетки бокового борта средняя правая Side board rack middle stake, right-hand	1	1	1	

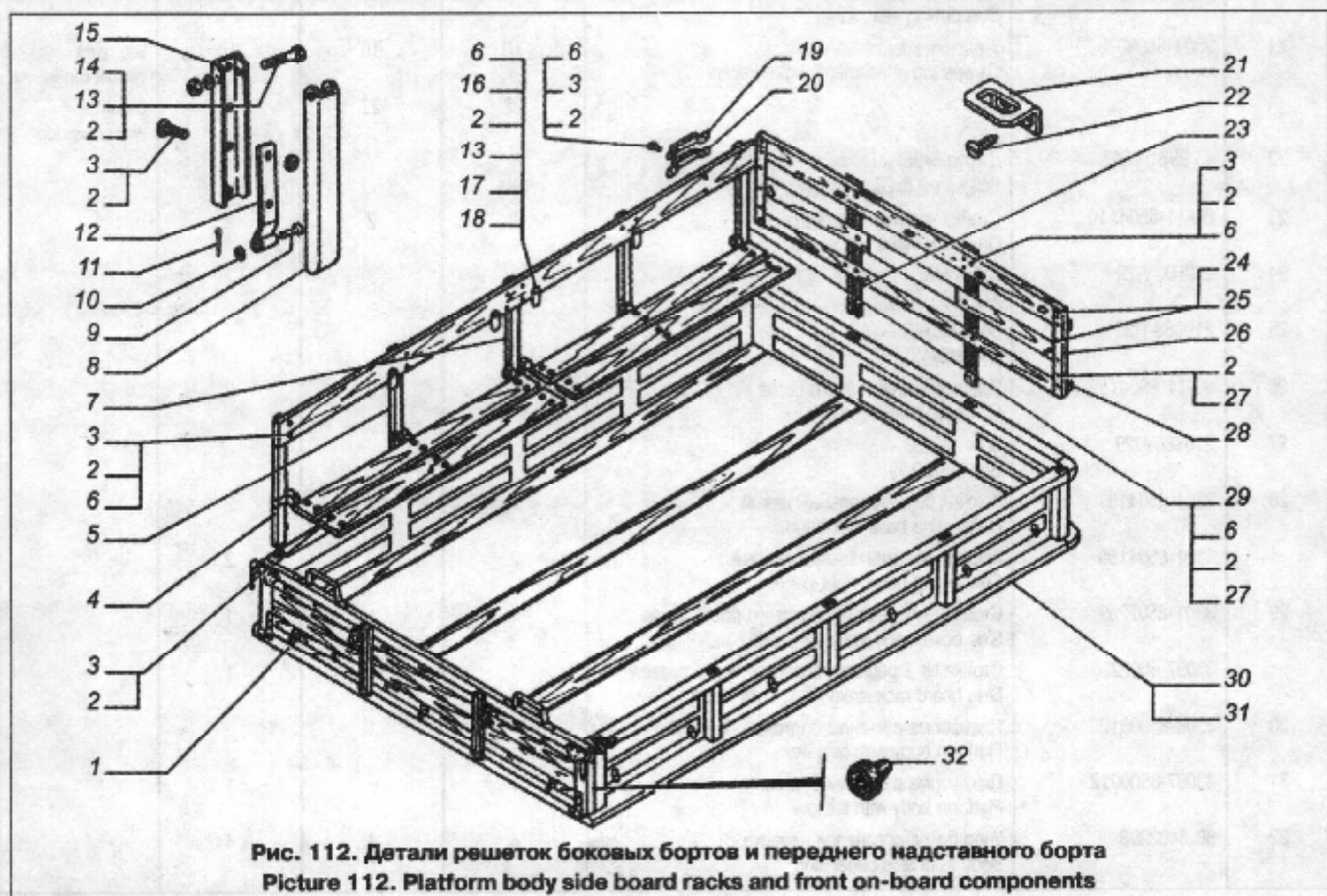


Рис. 112. Детали решеток боковых бортов и переднего надставного борта  
Picture 112. Platform body side board racks and front on-board components

Позиция Item	Обозначение Designation	Наименование Description	Количество на сборочную единицу автомобиля Quantity per vehicle assembly unit			Примечание Notice
			3308-020	3308-214	33081-043	
6	9110-8502252-A	Шайба специальная Special washer	20	20	20	
7	3301-8502290	Стойка № 3 решетки бокового борта Side board rack stake № 3	2	2	2	
8	66-8506024	Упор сиденья Seat stop	11	11	11	
9	260043-П29	Палец 8x48 Pin 8x48				
10	45 9816 6102	Шайба 8 Washer 8				
11	258039-П29	Шплинт 3,2x20 Cotter pin 3,2x20				
12	3301-8506052-10	Петля сиденья левая Seat hinge, left-hand	11	11	11	
13	252155-П2	Шайба 8Л Washer 8Л				
14	200271-П29	Болт М8x60 Bolt М8x60				
15	66-01-8506084	Усилитель сиденья Seat reinforcement	12	12	12	
16	201468-П29	Болт М8x50 Bolt М8x50				
17	252038-П29	Шайба 8 Washer 8				
18	417216	Завертка Fastener				
19	66-8508200	Гнездо укладки дуг верхнее Bow putting seat, upper	2	2	2	
20	66-8508190	Гнездо укладки дуг нижнее Bow putting seat, lower	2	2	2	
21	3301-8508078	Угольник крепления тента Canvas top attachment angle bracket	10	10	10	Без тента Without canvas top
			22	22	22	С тентом With canvas top
22	45 9661 1547	Шуруп 5x25 Bolt screw 5x25				
23	66-11-8504110	Стойка надставного борта On-board stake	2	2	2	
24	250508-П29	Гайка М6 Nut М6				
25	210363-П29	Болт М6x45 Bolt М6x45				
26	66-11-8504152-10	Усилитель надставного борта On-board reinforcement	2	2	2	
27	210385-П29	Болт М8x50 Bolt М8x50				
28	3301-8504161	Крючок соединительный левый Connecting hook, left-hand	2	2	2	
-	3301-8504160	Крючок соединительный правый Connecting hook, right-hand	2	2	2	
29	3301-8502259	Стойка № 1 решетки бокового борта левая Side board rack stake № 1, left-hand	1	1	1	
-	33097-8502258	Стойка № 1 решетки бокового борта правая Side board rack stake № 1, right-hand	1	1	1	
30	3308-8500012	Платформа с задним бортом Platform body with tailgate		1	-	
31	33097-8500012	Платформа с задним бортом Platform body with tailgate	1	-	1	
32	30-8402208	Упор боковых панелей передка Body front side panel stop	4	4	4	



Позиция Item	Обозначение Designation	Наименование Description	Количество на сборочную единицу автомобиля Quantity per vehicle assembly unit			Примечание Notice
			3308-020	3308-214	33081-043	
<b>Рис. 113. Платформа, панели пола, борт задний</b> <b>Picture 113. Platform body, floor panels, platform body tailgate</b>						
1	210363-П29	Болт М6х45 Bolt M6x45				
2	250508-П29	Гайка М6 Nut M6				
3	53-8503082	Буфер заднего борта Tailgate bumper	1	2	1	
4	53-8503080	Обойма буфера заднего борта Tailgate bumper holder	1	2	1	
5	3301-8503152	Стойка заднего борта Tailgate stake	2	2	2	
6	3301-8503120	Усилитель нижний Reinforcement, lower	2	2	2	
7	3301-8508048	Крючок увязочный Connecting hook	3	3	3	
8	3301-8503028	Усилитель боковой Reinforcement, side	2	2	2	
9	250510-П29	Гайка М8 Nut M8				
10	210385-П29	Болт М8х50 Bolt M8x50				
11	3301-8503020	Петля заднего борта верхняя Tailgate hinge, upper	4	4	4	
12	210386-П29	Болт М6х55 Bolt M6x55				

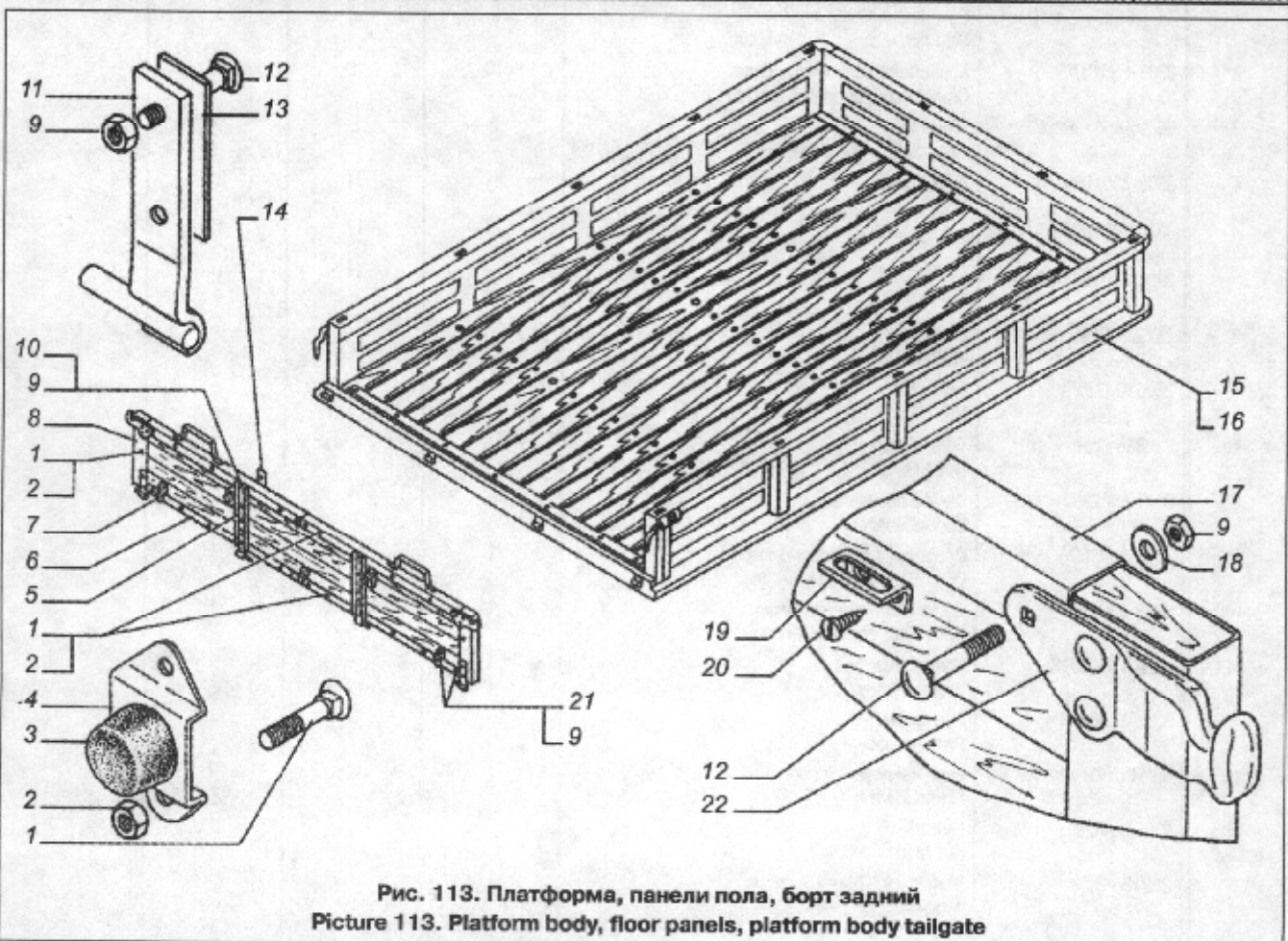


Рис. 113. Платформа, панели пола, борт задний  
Picture 113. Platform body, floor panels, platform body tailgate

Позиция Item	Обозначение Designation	Наименование Description	Количество на сборочную единицу автомобиля Quantity per vehicle assembly unit			Примечание Notice
			3308-020	3308-214	33081-043	
13	3301-8503062	Подкладка крайних петель Outer hinge backing plate	2	2	2	
14	3301-8503042	Планка внутренняя Inner plate	2	2	2	
15	3308-8500020	Платформа без заднего борта Platform body without tailgate	-	1	-	
16	33097-8500020	Платформа без заднего борта Platform body without tailgate	1	-	1	
17	3301-8503116	Усилитель верхний правый Upper reinforcement, right-hand	1	1	1	
-	3301-8503117	Усилитель верхний левый Upper reinforcement, left-hand	1	1	1	
18	252038-П29	Шайба 8 Washer 8				
19	3301-8508078	Угольник крепления тента Canvas top attachment angle bracket	4	4	4	
20	45 9661 1547	Шуруп 5x25 Bolt screw 5x25				
21	210384-П29	Болт М8x45 Bolt M8x45				
22	3301-8505030	Крюк запора правый Platform body lock hook, right-hand	1	1	1	
	3301-8505031	Крюк запора левый Platform body lock hook, left-hand	1	1	1	

Рис. 114. Платформа, крепление настила пола  
Picture 114. Platform body, floor plate attachment

1	66-16-8501054-10	Брус продольный задний Side rail, rear	2	2	2	
2	3301-8501370	Кронштейн поперечных балок Cross beam supporting bracket	10	10	10	
3	66-16-8501062-10	Угольник настила пола Floor plate angle-piece	2	2	2	
4	3308-8501094 или / or 3308-8501094-01 или / or 3308-8501094-02	Доска пола Floor board	21 17 15	21 17 15	21 17 15	
5	252038-П29	Шайба 8 Washer 8				
6	250510-П29	Гайка М8 Nut M8				
7	210386-П29	Болт М8x55 Bolt M8x55				
8	9110-8502252-A	Шайба специальная Special washer	15	15	15	
9	3308-8501090	Доска пола крайняя правая Outer floor board, right-hand	1	1	1	
10	3308-8501091	Доска пола крайняя левая Outer floor board, left-hand	1	1	1	
11	33097-8500013	Платформа Platform body	1	-	1	
-	3308-8500013	Платформа Platform body	-	1	1	
12	66-16-8501154-10	Брус продольный передний Side rail, front	2	2	2	
13	250512-П29	Гайка М10 Nut M10				
14	252136-П2	Шайба 10.0Т Washer 10.0T				

Позиция Item	Обозначение Designation	Наименование Description	Количество на сборочную единицу автомобиля Quantity per vehicle assembly unit			Примечание Notice
			3308-020	3308-214	33081-043	
15	3301-8500016	Кронштейн крепления платформы Platform body attachment bracket	2	2	2	
16	210406-П29	Болт М10х25 Bolt М10х25				
17	250515-П29	Гайка М12х1,25 Nut М12х1,25				
18	252007-П29	Шайба 12 Washer 12				
19	210417-П29	Болт М10х90 Bolt М10х90				
20	AA-120688	Пластина Plate	2	2	2	
21	53-27-8501074	Подкладка Backing plate	10	10	10	
22	3307-8501072-50	Стремянка крепления поперечных балок Cross beam attachment U-bolt	10	10	10	

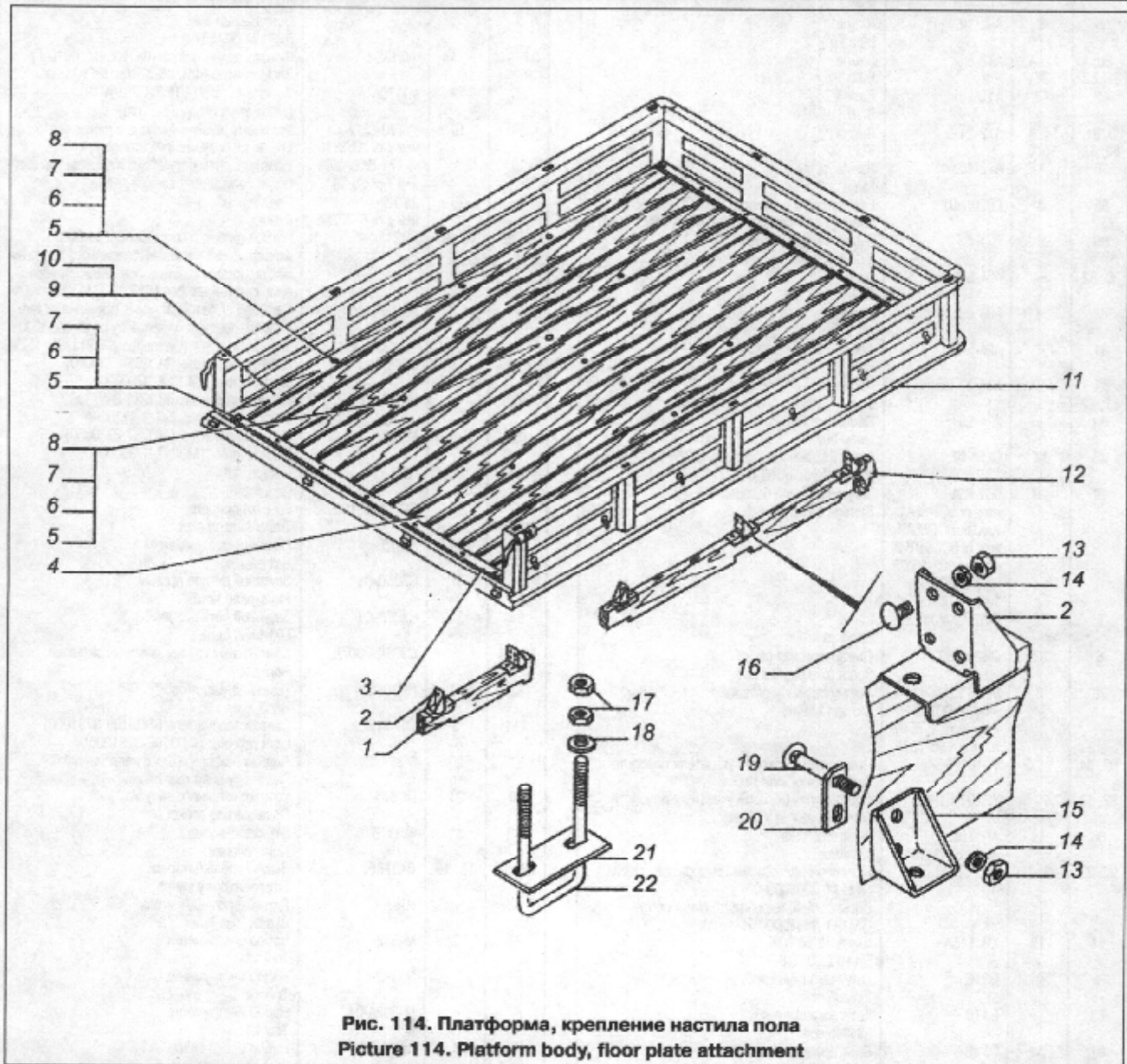


Рис. 114. Платформа, крепление настила пола  
Picture 114. Platform body, floor plate attachment

### 3. НОМЕРНАЯ СПЕЦИФИКАЦИЯ ДЕТАЛЕЙ И СБОРОЧНЫХ ЕДИНИЦ 3. COMPONENTS AND ASSEMBLY UNIT NUMBER SPECIFICATION

№ рис. № рис.	Позиция Item	Обозначение Designation	Наименование Description	№ рис. № рис.	Позиция Item	Обозначение Designation	Наименование Description
83, 84	7, 28	БПР-2М	Блок предохранителей (Ф5.3722.005) Fuse block (Ф5.3722.005)	80, 83	1, 37	ФГ1225Б1	Фара (ФГ122-3711010-6Б1) Lamp (ФГ122-3711010-6Б1)
88	12	ОП-2	Огнетушитель 2-литровый Two-liter fire extinguisher			или / or 62.3711010-18	Фара Lamp
7	10	ВР5	Кран бензиновый (Г-51-1104170-01) Fuel cock (Г-51-1104170-01)	80, 83	16, 36	ПФ130А	Фонарь передний (ПФ130А-3712010-01) Front lamp (ПФ130А-3712010-01)
4	13	ПР6-1-0	Краник Drain cock			или / or ПФ130-В	Фонарь передний (ПФ130-3712010-В) Front lamp (ПФ130-3712010-В)
6	45	ПС7-2	Кран (51-1305040-10) Cock (51-1305040-10)	80, 84	30	ПФ130АБ	Фонарь передний (ПФ130АБ-3712010-01) Front lamp (ПФ130АБ-3712010-01)
22, 23, 75	43, 19, 2	ВС8-1-Т	Кран (Г-21Ю-1305010-А) Cock (Г-21Ю-1305010-А)			или / or ПФ130-Г	Фонарь передний (ПФ130-3712010-Г) Front lamp (ПФ130-3712010-Г)
11	17	ПР8-Т	Кран Cock	80, 83	—	ПФ133А	Фонарь передний (ПФ133А-3712010) Front lamp (ПФ133А-3712010)
11	3	БВДЛ	Насос бензиновый Fuel pump	81, 83	5, —	ФП133А	Фонарь задний (ФП133А-3716010) Rear lamp (ФП133А-3716010)
4	8	Б11.906-200	Шарик Ball	81	1	ФП134	Фонарь освещения номерного знака (ФП134-3717010) License plate light (ФП134-3717010)
85	6	АМН12-3-1	Лампа Bulb	81, 84	14	ФП135-Г	Фонарь заднего хода (ФП135-3716010-Г) Backing lamp (ФП135-3716010-Г)
80, 81, 82	15, 4, 27	А12-5	Лампа Bulb	85	19	АП170А	Указатель тока (АП170А-3811010) Ammeter (АП170А-3811010)
82	13	А12-10	Лампа Bulb	86	16	УК170-03-У-ХЛ	Указатель давления масла в двигателе Engine oil pressure indicator gauge
80, 81, 82, 87	14, 3, 15, 3	А12-21-3	Лампа Bulb	86	2	УК171-01-У-ХЛ	Указатель температуры охлаждающей жидкости Liquid coolant temperature gauge
80	4	А12-45-40	Лампа фары Lamp bulb	72	35	207К5	Подшипник Bearing
85	4	ГВ20Д-01	Вал гибкий спидометра (ГВ20Д-3802600-01) Sprocketometer flexible shaft (ГВ20Д-3802600-01)	85, 86	5, 19	ЛВ211-329	Патрон дальнего света фар, перегрев охлаждающей жидкости, аварийного давления масла, остатка топлива, освещения приборов, лампы сигнализаторов (ЛВ211-3714329) Cartridge of headlight upper beam, water temperature overheat, emergency oil pressure, fuel level, instrument illumination (ЛВ211-3714329)
86	3	А24-1	Лампа сигнализатора Indicator bulb	103	18	МЭ236	Электродвигатель (МЭ236-3730000) Electric motor (МЭ236-3730000)
80, 82		А24-5-1	Лампа Bulb	103	—	МЭ236-В	Электродвигатель (МЭ236-В-3730000) Electric motor (МЭ236-В-3730000)
82	—	А24-5-2	Лампа Bulb	103	—	МЭ237	Электродвигатель (МЭ237-3730000) Electric motor (МЭ237-3730000)
81	—	А24-5-3	Лампа Bulb	83	41	Г287	Генератор Generator
80	—	А24-21-3	Лампа Bulb	81, 83, 84	26, 22, 16	ПС300А3-100	Розетка прицепа Trailer lamp socket
81, 82	—	А24-55+50	Лампа фары Lamp bulb	89	22	306К5	Подшипник шариковый Ball bearing
88	11	СМУ-40	Арматура светомаскировочная (66-01-3719008) Blackout fitting (66-01-3719008)	64	37	С306Д-01	Звуковой сигнал правый Right-hand horn
79	20	БСТ-55А или / or БСТ-55А1 или / or БСТ-55АП или / or БСТ-55А73 или / or БСТ-55 Титан / Titan	Аккумуляторная батарея Storage battery	64	33	С307Д-01	Звуковой сигнал левый Left-hand horn
6	36	СР66А1-У-ХЛ	Свеча Spark plug	82, 84	—	С306Д/С307Д	Комплект рупорных звуковых сигналов Horn set
6	37	ОВ65-0822	Гайка наконечника свечи Spark plug captive nut	82	11	ПД306Б	Лампа подкапотной Hood lamp
78	6	БСТ-753М или / or БСТ-753Р или / or БСТ-75ТМ или / or БСТ-75ТР	Аккумуляторная батарея Storage battery	111	3	ФП-310Е	Светоотражатель (ФП310Е-3731000) Light reflector (ФП310Е-3731000)
82, 84	—, 6	УП101-В	Повторитель боковой указателя поворота Turn indicator side flasher	31	36	6-311АКУ	Подшипник вторичного вала задний Secondary shaft rear bearing
82, 83	28, 5	УП101-Г1-У	Повторитель боковой указателя поворота Turn indicator side flasher	83	21	ПС315	Розетка внешнего запуска Slave starting socket
86	14	АП110Б или / or АП170А	Указатель тока Ammeter	111	31	ФП316	Отражатель света Light reflector
22, 23	33, 10	ТМ111-02	Датчик сигнализатора температуры воды (ТМ111-3808000-02) Liquid coolant temperature alarm gauge (ТМ111-3808000-02)	83, 84	15, 10	ВК318Б	Выключатель батареи Storage battery switch
51	15	КИ-115А	Шина 12.00 R18 Tube 12.00 R18	83	—	Р357	Датчик-распределитель Sensor distributor
83	40	БГ16	Катушка зажигания Ignition coil	87	2	М-392	Набор инструмента Tool kit
83	—	Б118	Катушка зажигания Ignition coil	87	—	М-392-01	Набор инструмента Tool kit
97	34	ПР121	Блок предохранителей Fuse block	87	1	М394-Б	Набор инструмента Tool kit

КАТАЛОГ ДЕТАЛЕЙ И СБОРОЧНЫХ ЕДИНИЦ АВТОМОБИЛЯ

№ рис. № рис.	Позиция Лист	Обозначение Designation	Наименование Description
71, 83, 84	22, 28, 20	ВК409	Выключатель сигнализатора рабочего положения стояночного тормоза Parking brake on-position warning switch
29, 34	17, 17	ВК418-Т или / or ВК418А-Т	Выключатель света заднего хода Reverse speed light alarm switch
83	4	КИ-562	Пила-ножовка поперечная Crosscut grab-saw
82	16	РС950П	Прерыватель указателей поворота Turn indicator flasher
82	-	РС951А-УХЛ	Прерыватель указателей поворота Turn indicator flasher
70	19	М-2472-А	Пружина Spring
84	36	51.3701-01	Генератор Generator
77	12	5101.3701-01	Генератор (51.3701000-01) Generator (51.3701000-01)
82, 83	9, 4	2702.3702	Регулятор напряжения Voltage regulator
97	35	11.3704-01	Выключатель кнопочный Button switch
97	36	или / or 52-8101184	Заглушка Blank plug
83	39	24.3709-10	Датчик-распределитель Sensor distributor
85, 86	13, 10	531.3709	Центральный переключатель света Upper and lower beam central switch
85	17	П147-3709-02.13	Переключатель бензобаков Fuel tank switch
97	-	32.3710 или / or 249.3710-02	Выключатель аварийной сигнализации Alarm signaling switch
85	12	3832.3710-02.04	Выключатель заднего противотуманного фонаря Rear fog lamp switch
86	5	3842.3710-02.04	Выключатель заднего противотуманного фонаря Rear fog lamp switch
85	9	3832.3710-02.15	Выключатель отопителя Heater switch
86	6	3842.3710-02.15	Выключатель малой скорости вентиляторов основного отопителя Primary heater fan low speed switch
97	7	245.3710-04 или / or 294.3710-01	Выключатель аварийной сигнализации Alarm signaling switch
85	8	3832.3710-10.15	Выключатель отопителя Heater switch
86	7	3842.3710-10.15	Выключатель максимальной скорости вентиляторов основного отопителя Primary heater fan high speed switch
80, 83	-	40.3711	Фара (40.3711010) Headlight (40.3711010)
87	-	ФП103-3716	Фонарь задний (ФП103-3716000) Rear lamp (ФП103-3716000)
81, 84	-, 15	354.3716	Фонарь задний правый (354.3716010) Rear lamp, right-hand (354.3716010)
81, 84	-	355.3716	Фонарь задний левый (355.3716010) Rear lamp, left-hand (355.3716010)
81, 83	30, -	356.3716	Фонарь задний правый (356.3716010) Rear lamp, right-hand (356.3716010)
81, 83	20, 24	357.3716	Фонарь задний левый (357.3716010) Rear lamp, left-hand (357.3716010)
81	7	2452.3716	Фонарь задний противотуманный (2452.3716010) Rear fog lamp (2452.3716010)
81, 84	-, 17	2462.3716	Фонарь задний противотуманный (2462.3716010) Rear fog lamp (2462.3716010)
62	20	15.3720	Выключатель сигнала торможения (2108-3720010) Stop-light switch (2108-3720010)
82, 83	1, 38	201.3721-01	Прибор звуковой сигнальный Horn
7	21	76-3730	Электродвигатель (76.3730000) Electric motor (76.3730000)
82, 83	7, 1	131.3734 или / or 90.3734	Коммутатор Commutator
8, 84	4, 7	1791.3741-01	Приспособление пусковое воздушное Aerosol starter device
96	-	46.3747	Прерыватель стеклоочистителя в сборе Windshield wiper autotrembler assembly

№ рис. № рис.	Позиция Лист	Обозначение Designation	Наименование Description
97	39	2622.3747	Реле блокировки стартера Starter blockage relay
97	1	901.3747.000 или / or 861.3747000	Реле Relay
96	5	524.3747-01	Прерыватель стеклоочистителя в сборе Windshield wiper autotrembler assembly
	-	или / or 523.3747-10	Прерыватель стеклоочистителя в сборе Windshield wiper autotrembler assembly
83, 97	31, 6	711.3747-02 или / or 3110-3747	Реле стартера Starter relay
97	3	738.3747-20	Реле стартера Starter relay
95, 96	20, 4	16.3802	Спидометр (16-3802010) Speedometer (16-3802010)
96	12	2212.3803-01	Сигнализатор неисправности переднего контура тормозов Front brake circuit failure warning sensor
96	9	2312.3803-01	Блок контрольных ламп правый Warning lamp block, right-hand
96	11	2212.3803-02	Сигнализатор неисправности заднего контура тормозов Rear brake circuit failure warning sensor
95	3	2302.3803-10	Блок контрольных ламп (2302.3803010-10) Warning lamp block (2302.3803010-10)
96	1	2312.3803-11	Блок контрольных ламп левый Warning lamp block, left-hand
95	7	13.3806	Приемник указателя уровня топлива (13-3806010) Fuel level indicator sensor (13-3806010)
96	15	34.3806 или / or У5170-01	Указатель уровня топлива Fuel level indicator sensor
95	22	14.3807	Приемник указателя температуры воды (14-3807010) Water temperature gauge sensor (14-3807010)
95	23	15.3810	Приемник указателя давления масла (15-3810010) Oil pressure gauge sensor (15-3810010)
96	17	2511.3813	Тахометр электронный Electric tachometer
95, 96	10, 13	1101.3816	Манометр (1101.3816010) Tire pressure gauge (1101.3816010)
9, 10, 83, 84	33, 26, 25, 18	16.3827	Датчик указателя уровня топлива Fuel level gauge transmitter
94	34	3102.3829	Датчик сигнализатора снижения уровня вакуума (3102.3829010) Vacuum level recession alarm sensor (3102.3829010)
18	24	131.3839	Датчик сигнализатора засоренности воздушного фильтра (131.3839600) Air filter dirtiness warning gauge (131.3839600)
38	4	51-4913-А	Фланец кардана Cardan flange
38	22	51-4930	Крышка игольчатого подшипника кардана Cardan needle bearing cover
20	7	11-5270	Прокладка Gasket
2, 93, 107	5, 14, 7	64-6025-В	Подушка в сборе Pad assembly
91	42	А-6032-Р	Пружина Spring
2, 93	3, 15	51Ю-6035	Втулка Hub
2, 93	2, 16	64-6039-А2	Подушка в сборе Pad assembly
2, 93, 107	4, 8, 6	51-6041-Б	Гназдо Seal
4	9	202-6092	Пружина Spring
65	19	64-6784-07	Рукав Sleeve
37	35	А-7025	Подшипник шариковый Ball bearing
37	33	АА-7070	Кольцо стопорное Locking ring
89	52	М-7119	Шайба упорная блока шестерен Gear block thrust washer
31	11	7207А	Подшипник промежуточного вала Intermediate shaft bearing
33	10	11-7207	Прокладка колпачка Cap gasket

№ рис. № рис.	Позиция Итем	Обозначение Designation	Наименование Description	№ рис. № рис.	Позиция Итем	Обозначение Designation	Наименование Description
37	17	M-7234	Пружина стопорных полуосей Locking slider spring	114	20	AA-120688	Планка Plate
37	8	БУ-7907А	Подшипник Bearing	106	4	060-141578-Б	Пружина опоры Post support spring
50	2	6-7515А	Подшипник ступицы внутренний Wheel hub inner bearing	14	17	70-142892	Сухарь Retainer
27, 82	16, 21	M-7523-А	Пружина педали Pedal spring	88	22	060-149803	Ведро брызговое Water bucket
25	30	1-1-7547	Пружина отжимная вилки сцепления Clutch fork release spring	53	20	180204КС17	Подшипник вала рулевого управления Steering shaft bearing
25	9	1-1-7562	Пружина отжимная муфты подшипника выключения сцепления Clutch release bearing coupling release spring	31	18	264708	Подшипник вторичного вала передний Gearbox output shaft front bearing
26	38	11-7569	Ролик 1,6x8,8 Roller 1,6x8,8	26	5	280114С3	Подшипник Bearing
99	37	A-8130-В	Пружина зажима оси стекла вентиляции Vent window axle clamp spring	112	16	417216	Защелка Fastener
91	4	8209	Подшипник шариковый упорный Thrust ball bearing	25	18	588911АК	Подшипник Bearing
22	34	11-8286	Шланг радиатора отводящий Output radiator hose pipe	52	6	636903	Шарикоподшипник вала (12-3401120) Steering shaft ball bearing (12-3401120)
55, 67	30, 13	70-10003	Скоба прижимная Clamping clip	31	24	664910Е	Подшипник шестерен вторичного вала (4301-1701107) Output shaft gear bearing (4301-1701107)
37, 91	32, 5	12309КМ	Подшипник Bearing	78, 79	23, 19	11-700766	Обойма Holder
110	31	11-18081	Подушка Pad	90	13	704702К2	Подшипник роликовый иглообразный (24-2201033) Needle roller bearing
26	26	E24406	Болт резьбовывадавливающий М6х12 Thread forming bolt M6x12	38	24	804704К5	Подшипник иглообразный Needle bearing
89	47	A-24457	Пробка КГ 1/2" Plug КГ 1/2"	42, 3, 2, 4		У-807813А	Подшипник дифференциала Differential bearing
40	26	27307	Подшипник шкворня переднего кулака Steering head pin bearing	26	20	864173-01	Манжета Collar
42, 43	24, 20	27306АКУ	Подшипник роликовый конический Conical roller bearing	32	27	864904	Подшипник блока шестерен Gear block bearing
42,	20,	27709У4Ш2	Подшипник роликовый конический Conical roller bearing	52, 53	26, 11	804700УС17	Подшипник (011-4502029-01) Bearing (011-4502029-01)
43, 91	16, 52	60-42207КМ	Подшипник роликовый цилиндрический Spherical roller bearing	88	9	911736-10	Скоба крепления лопаты Shovel attachment clip
32	23	60-42207КМ	Подшипник роликовый цилиндрический Spherical roller bearing	54	29	916904Е	Подшипник шариковый 20x62x17 Ball bearing 20x62x17
32	4	50209А2	Подшипник шариковый Ball bearing	88	2	АЕЖ760.5318	Топор А0 Hatchet A0
32	21	50307А1	Подшипник шариковый Ball bearing			или / or АЕЖ760.5319	Топор А2 Hatchet A2
37	11	50407	Подшипник Bearing	88	10	1153.000	Лопата саперная Entrenching shovel
67	27	6-60203АК	Подшипник Bearing			или / or ЭТ3- ЛС100-00.000	Лопата саперная (расон 100) Entrenching shovel model 100
31	39	64706	Подшипник роликовый шестерни заднего хода Reverse speed gear roller bearing	67	2	ТОРРО	Хомут 12-22 Clip 12-22
89	1	64903	Роликоподшипник М-7118 Roller bearing M-7118	18	33	ТВОС-049.001-07	Хомут 70-90 Clip 70-90
7	18	00.10.00	Хомут 12-22 Clip 12-22	19	16	ТОРРО	Хомут 40-60 Clip 40-60
12,	1, 46,	00.10.00	Хомут 12-22 Clip 12-22			40-60/9-С7W1	Хомут 50-70 Clip 50-70
65, 68	27	или / or ТВОС-049.001-02	Хомут 12-22 Clip 12-22			или / or ТВОС-049.001-06	Хомут 50-62 Clip 50-62
73, 74	38, 37	00.10.00-01 или / or ТВОС-049.001-02	Хомут 16-27 Clip 16-27			00.10.00 05	Хомут 50-82 Clip 50-82
		или / or ТВОС-049.001-02	Хомут 12-22 Clip 12-22	19	9	ТОРРО	Хомут 70-90 Clip 70-90
		00.10.00-02 или / or ГЖМК 301531.001-01	Хомут 20-32 Clip 20-32			70-60/9-С7W1 или / or ТВОС-049.001-07	
105	29	00.10.00-02 или / or ТВОС- 049.001-03	Хомут 20-32 Clip 20-32			или / or 00.10.00-06 0026.023714	Плафон освещения кабины Internal lighting dome lamp
6	50	00.10.00-03 или / or ТВОС- 049.001-04	Хомут 30-48 Clip 30-48	82, 84	14,		
		или / or ТВОС- 049.001-04	Хомут 30-48 Clip 30-48	82, 84	16, 12		
22, 23	36, 14	00.10.00-04 или / or 00.78.00-02	Хомут 40-56 Clip 40-56			0026.123714	Плафон освещения кабины Internal lighting dome lamp
		или / or 00.78.00-02	Хомут 44-56 Clip 44-56	63	29	ЯМ 2.553.000-01	Датчик аварийного уровня тормозной жидкости Brake liquid emergency level sensor
4	19	00.10.00-07	Хомут 12-18 Clip 12-18	82	21	13.995.00-01	Розетка штекерная 47К-0 Lamp socket 47K-0
87	4	ЛП-010000	Лампа переносная Extension lamp	88	20	411-10-00-00	Футляр аптечки "АВ" First-aid kit case "AB"
37	26	102304-М	Подшипник Bearing	2	15	53-12-1001014	Кронштейн левый Supporting bracket, left-hand
42, 43	18, 31	20-102605М	Подшипник роликовый цилиндрический Cylindrical roller bearing	2	18	66-06-1001014	Кронштейн правый Supporting bracket, right-hand
				3	14	33081-1001014	Кронштейн двигателя Engine supporting bracket

**КАТАЛОГ ДЕТАЛЕЙ И СБОРОЧНЫХ ЕДИНИЦ АВТОМОБИЛЯ**

№ рис. № рис.	Позиция №шт.	Обозначение Designation	Наименование Description	№ рис. № рис.	Позиция №шт.	Обозначение Designation	Наименование Description
2	20	53-12-1001020	Подушка в сборе Pad assembly	17	27	53-11-1014209	Кольцо обжимное Snap-ring
3	15	3306-1001020-01	Подушка передней опоры Front support pad	6	42	3308-1015010	Подогреватель предпусковой Starting pre-heater
2	7	53-1001024-01	Колпак Cover	6	2	66-1015018-01	Экран отводящего шланга подогревателя Pre-heater gas exhaust hose pipe shield
3	8	345-1001025	Подушка задней опоры Rear support pad	6	20	3308-1015027	Горловина заливная подогревателя с пробкой Pre-heater tank filler with plug
2	21	53A-1001044	Подушка в сборе Pad assembly	6	1	66-1015035-A	Патрубок газостойкий подогревателя с фланцем Pre-heater gas exhaust hose pipe with flange
2	14	4301-1001054	Втулка Hub	6	15	53-1015048-01	Шланг подводящий трубы подогревателя Pre-heater intake pipe hose pipe
2	13	66-40-1001062	Шайба Washer	6	23	69-1015048-01	Шланг трубы подогревателя Pre-heater pipe hose pipe
3	4	33081-1001066	Кронштейн лонжерона правый Frame rail supporting bracket, right-hand	6	49	66-1015049	Шланг отводящий подогревателя Pre-heater exhaust hose pipe
3	-	33081-1001067	Кронштейн лонжерона левый Frame rail supporting bracket, left-hand	6	17	3308-1015050	Горловина заливная Tank filler
3	8	33081-1001090	Кронштейн картера сцепления правый Clutch housing supporting bracket, right-hand	6	18	3308-1015063	Шланг заливной Filling hose pipe
3	-	33081-1001091	Кронштейн картера сцепления левый Clutch housing supporting bracket, left-hand	6	19	53A-1015084	Прокладка горловины Tank filler plug
22, 23	22, 4	51A-1001094	Прокладка Gasket	6	14	53-1015066	Штуцер подводящий подогревателя правый Pre-heater intake collector, right-hand
22, 23	16, 3	20Ю-1001095	Втулка Bushing	6	31	66-11-1015069	Экран отводящего шланга подогревателя Pre-heater exhaust hose pipe shield
26	13	542.1002320	Шайба пружинная коническая Conical spring washer	6	32	3308-1015076	Труба подводящая подогревателя Pre-heater intake pipe
26	16	50.1005019	Штифт Dowel	6	9	66-1015082	Штуцер подогревателя отводящий Pre-heater exhaust connector
58	28	52-1007277	Прокладка Gasket	6	13	53-1015085-A	Штуцер подводящий подогревателя левый Pre-heater intake collector, left-hand
21	2	33081-1008108	Патрубок выпускной Exhaust junction pipe	6	47	66-1015220-A	Кожух с направляющим патрубком Shroud with guide junction pipe
21	1	33081-1008109	Прокладка выхлопного патрубка Exhaust junction pipe gasket	6	34	3307-1015339	Патрубок впускно-подводящий Air intake junction pipe
21	3	560.1006301	Шпилька М8х30 Stud M8x30	6	40	66-11-1015344	Экран Shield
4	22	66-1013010-16	Радиатор масляный Oil radiator	6	35	53-1015349	Хомут крепления воздухозовдящего патрубка Air intake junction pipe attachment clip
5	15	33081-1013010-20	Радиатор масляный Oil radiator	7	17	495-1015410	Трубка топливная подогревателя Pre-heater fuel pipe
4	10	53-1013095	Клапан масляного радиатора Oil radiator valve	6	38	53A-1015418-01	Трубка бензопровода подогревателя Pre-heater fuel pipeline pipe
4	7	53-1013097	Корпус клапана Oil radiator valve body	7	9	53A-1015450	Бачок топливный подогревателя с пробкой Pre-heater fuel tank with plug
4	18	3308-1013100	Шланг Hose pipe	7	8	53A-1015455	Бачок Fuel tank
7	19	63-1013101-30	Шланг топливный Fuel hose pipe	7	6	53-1015468	Пробка бачка Fuel tank plug
4	1	63-1013102-A	Оболочка защитная шланга масляного радиатора Oil radiator hose pipe protective sheathing	7	7	53-1015479-A	Прокладка пробки Fuel tank plug gasket
5	2	33081-1013273-10	Штуцер Connector	7	5	3307-1015496	Кронштейн переходный топливного бачка Fuel tank transfer supporting bracket
5	3	33081-1013274-10	Штуцер поворотный Swiveling connector	6	39	ГДЖ 12- 1015500-B	Электромагнитный клапан Electromagnetic valve
5	1	33081-1013275	Штуцер Connector	7	16	3307-1015545	Электроэвентиллятор подогревателя в сборе Pre-heater electric fan assembly
17	28	53-11-1014042-10	Трубка Pipe	7	15	3307-1015550	Электроэвентиллятор подогревателя Pre-heater electric fan
17	24	13-1014053	Прокладка заглушки Blank plug gasket	7	12	3307-1015555	Кронштейн Supporting bracket
17	29	511.1014075	Шланг Hose pipe	6	30	3307-1015566	Шланг воздуховодящий Air intake hose pipe
72	70	51-1014075-A	Шланг Hose pipe	7	1	3308-1015570	Пульт управления подогревателем Pre-heater control board
17	18	53-11-1014112-11	Маслоотделитель Oil separator	6	41	3308-1015700	Теплообменник подогревателя Pre-heater heat exchanger
17	22	53-11-1014114-20	Корпус маслоотделителя Oil separator housing	6	40	375-1015739	Болт М6х9 Bolt M6x9
17	23	53-11-1014115	Планка крышки Flange flange	87	8	ВК-13-1016038	Штифты предохранительные привода распределителя Distributor drive safety dowels
17	20	53-11-1014134-20	Крышка маслоотделителя Oil separator cover	4	16	215-1017125-10	Шланг Hose pipe
17	21	53-11-1014139-20	Прокладка крышки маслоотделителя Oil separator cover gasket	5	4	542.1017169	Шайба пробки перепускного клапана Discharge valve plug washer
17	25	53-11-1014203	Шланги соединительные Connecting hose pipes	6	7	33081-1037015	Кронштейн лускового подогревателя Starting pre-heater supporting bracket
17	26	53-11-1014208-10	Шланг Hose pipe				

№ рис. № рис.	Позиция Item	Обозначение Designation	Наименование Description	№ рис. № рис.	Позиция Item	Обозначение Designation	Наименование Description
87	-	33081-1037110	Автожидкость для залузки дизелей в аэрозольной упаковке Aerosol rack car liquid for diesel engine startup	11	1	66-71-1104128-10	Трубка бензинопровода Fuel pipeline pipe
9, 10, 11, 12	27, 19, 30, 14	4301-1101010-02	Бак топливный Fuel tank	4	14	53A-1104138	Трубка Pipe
9, 10	26, 20	4301-1101060-101	Трубка наливная Filling pipe	65, 73, 74, 76	27, 13, 10, 28	66-1104145	Скоба Attachment clip
65, 66	8, 2	52-1101078-01	Шланг Hose pipe	73	4	53-1104146	Скоба двойная крепления трубки Pipe attachment double clip
9	22	66-01-1101079	Трубка воздушная Air pipe	12	5	330242-1104146	Скоба Attachment clip
9	7	66-41-1101084	Трубка Pipe	11	11	66-1104147	Скоба Attachment clip
9, 10	29, 21	4301-1101102	Кронштейн крепления бака задний Fuel tank attachment supporting bracket, rear	11	31	33082-1104152	Трубка от левого бака к крану Pipe from left-hand fuel tank to drain cock
9, 10	4, 37	4301-1101117	Кронштейн крепления бака передний Fuel tank attachment supporting bracket, front	11	19	3308-1104158	Кронштейн крепления топливного крана Drain cock attachment supporting bracket
9	11	66-01-1101171	Тройник T-collector	12	13	33081-1104188-01	Трубка сливная от двигателя Draining pipe from engine
9, 10	23, 18	33021-1101281	Клапан топливного бака Fuel tank valve	12	3	3309-1104193	Угольник поворотный Swiveling angle joint
9	6	66-01-1101281	Клапан топливного бака Fuel tank valve	11, 12	10, 6	66-01-1104216	Трубка защитная Protective pipe
9	18	3309-1101230	Кронштейн Supporting bracket	13	20	4301-1104384	Штуцер Collector
10	4	66-41-1101290	Кронштейн фильтра топливного бака Fuel tank filter supporting bracket	11, 13	15, 1	3307-1105010	Отстойник бензиновый Fuel settler
9	15	66-01-1101235	Трубка Pipe	12, 13	16, 24	7401-1105010-01	Фильтр грубой очистки топлива Primary fuel filter
10	2	4301-1101392	Гайка крепления фильтра Filter attachment nut	13	12	3307-1105014	Крышка отстойника со стержнем и штуцером Fuel settler with rod and collector
9, 10	37, 30	51П-1102107-Б	Панель защитная Protective plate	13	8	51A-1105020	Элемент фильтрующий Filter cartridge
9, 10	21, 17	51П-1102110-Б	Хомут Clip	13	10	3307-1105028	Крышка фильтрующего элемента Filter cartridge cover
9, 10	38, 31	51П-1102120-Б	Прокладка Gasket	18	9	51-1105045	Прокладка фильтрующего элемента Filter cartridge gasket
9, 10	31, 23	66-01-1103010-10	Пробка бака Fuel tank plug	13	7	51-1105048	Пружина Spring
9, 10	30, 22	66-01-1103075	Прокладка пробки Fuel tank plug gasket	13	6	3307-1105060	Корпус бензинового отстойника Fuel settler housing
11	22	66-71-1104012	Трубка приемная с фильтром Intake pipe with filter	13	11	3307-1105075	Прокладка крышки бензинового отстойника Fuel settler cover gasket
12	26	4301-1104012	Трубка приемная с фильтром Intake pipe with filter	13	4	3307-1105080	Кронштейн Supporting bracket
12	21	4301-1104016	Трубка приемная с фланцем Intake pipe with flange	14	25	51-1106175	Пружина акселератора Accelerator spring
11	27	66-71-1104016	Трубка приемная с фланцем Intake pipe with flange	16	40	33081-1108008	Педаль акселератора с рычагами Accelerator pedal with levers
9, 10	34, 27	12-1104022	Прокладка датчика уровня топлива Fuel level indicator gauge gasket	14	54	3307-1108008-10	Педаль акселератора с рычагом Accelerator pedal with lever
11	25	21-1104027	Фильтр приемной трубки Intake pipe filter	14, 16	49, 24	3102-1108013	Педаль акселератора Accelerator pedal
12	24	4301-1104027	Фильтр приемной трубки бензинопровода в сборе Fuel pipeline intake pipe assembly	16	22	33081-1108016	Рычаг педали акселератора с валком Accelerator pedal lever with shaft
11, 12	26, 22	66-1104033	Пружина Spring	14	50	3307-1108016-10	Рычаг педали акселератора с валком Accelerator pedal lever with shaft
11, 12	24, 23	66-1104040	Фланец Flange	14, 16	52, 21	3307-1108025	Кронштейн Supporting bracket
13	21	4301-1104041	Прокладка Gasket	16	29	33081-1108027	Втулка Bushing
11	4	3308-1104054	Трубка со шлангом от бензоотстойника к насосу Pipe with hose pipe from fuel settler to fuel pump	15	7	33081-1108029	Валик акселератора с кронштейном Accelerator shaft with supporting bracket
11	5	66-71-1104055	Трубка от шланга в сборе Pipe from hose pipe assembly	14	57	3307-1108029-10	Валик акселератора с кронштейном и рычагами Accelerator shaft with supporting bracket and levers
11	16	3308-1104080	Трубка от крана к бензоотстойнику Pipe from drain cock to fuel settler	15	3	33081-1108030	Втулка с сектором Bushing with sector
12	17	33081-1104080	Трубка от бака к фильтру грубой очистки топлива Pipe from fuel tank to primary fuel filter	14	4	3307-1108030-10	Валик акселератора с сектором Accelerator shaft with sector
11	7	3308-1104085	Трубка от бензоотстойника к насосу Pipe from fuel settler to fuel pump	15	5	33081-1108031	Валик Shaft
12	15	33081-1104085	Трубка от фильтра грубой очистки к двигателю Pipe from primary fuel filter to engine	15	19	33081-1108035	Тяга в сборе Rod assembly
11	18	33082-1104095	Трубка от правого бака к крану Pipe from right-hand fuel tank to drain cock	15	15	33081-1108036	Тяга Rod
12	2	542-1104101	Шланг топливный Fuel hose pipe	14	26	13-1108038	Кронштейн пружины акселератора Accelerator spring supporting bracket
11	6	66-1104102-01	Шланг Hose pipe	14	6	53-1108039	Кронштейн Supporting bracket
				15	6	33081-1108039	Кронштейн Supporting bracket
				14, 15, 16	5, 2, 27	21-1108041-5	Втулка валика акселератора Accelerator shaft bushing



КАТАЛОГ ДЕТАЛЕЙ И СБОРОЧНЫХ ЕДИНИЦ АВТОМОБИЛЯ

№ рис. № рис.	Позиция Итем	Обозначение Designation	Наименование Description
15	1	33081-1108042	Пружина Spring
16	39	33081-1108047	Рычаг Lever
14	43	3307-1108050	Трос акселератора с наконечником Accelerator cable with end-piece
16	42	33081-1108050	Тяга акселератора с оболочкой Accelerator rod with jacket
14	20	21-1108059-A	Палец шаровой Ball pin
14	16	21-1108061-B	Пробка наконечника End-piece plug
14	42	2106-1108062	Сальник троса Cable seal
14	10	53-1108065	Рычаг валика акселератора Accelerator shaft lever
14	30	13-1108069	Кронштейн оболочки тяги ручного управления акселератором в сборе Accelerator manual control rod jacket supporting bracket assembly
14	28	13-1108070	Кронштейн оболочки тяги ручного управления акселератором Accelerator manual control rod jacket supporting bracket
14	58	3307-1108070	Кронштейн регулируемого наконечника Adjusting end-piece supporting bracket
15	8	33081-1108070	Кронштейн регулируемого наконечника Adjusting end-piece supporting bracket
14, 15, 16, 22	27, 24, 31, 9	52-1108071	Зажим Clamping
15	25	33081-1108071	Кронштейн Supporting bracket
16	32	33081-1108072	Кронштейн зажима Clamping supporting bracket
14	14	3307-1108077-10	Тяга рычагов акселератора Accelerator lever rod
14	15	3307-1108078-10	Тяга Rod
14, 16	44, 6	3102-1108079	Муфта Coupling
14	3	33078-1108092	Зажим троса акселератора Accelerator cable clamping
14	37	3307-1109100-10	Тяга воздушной заслонки Air shutter rod
14	23	3307-1108115	Трубка защитная Protective pipe
10	1	31029-1108115-50	Трубка защитная Protective pipe
14, 16	38, 15	3307-1108120-01	Тяга ручного управления акселератором Accelerator manual control rod
14	11	13-1108122	Рычаг тяги ручного управления акселератором Accelerator manual control rod lever
16	34	33081-1108122	Рычаг тяги ручного управления Manual control rod lever
14	59	60-1108124	Шпилька Stud
16	36	33081-1108124	Шпилька крепления рычага акселератора Accelerator lever attachment stud
16	35	33081-1108125	Ось Axle
16	25	33081-1108126	Ось Axle
15	21	33081-1108147	Палец Pin
14	39	33078-1108183	Наконечник с трубой End-piece with pipe
14	24	33078-1108187	Наконечник регулируемый Adjusting end-piece
14, 16	51, 17	3302-1108218	Упор педали акселератора Accelerator pedal stop
16	30	33081-1108232	Упор Stop
14	40	3307-1108276	Трубка Pipe
16	5	4301-1108350-01	Тяга останова двигателя Engine stop rod
16	13	4301-1108356-02	Ручка тяги останова двигателя Engine stop rod handle
17	7	66-11-1109010	Фильтр воздушный бензинового двигателя Gasoline engine air filter

№ рис. № рис.	Позиция Итем	Обозначение Designation	Наименование Description
18	9	4301-1109010	Фильтр воздушный дизельного двигателя Diesel engine air filter
17	11	3102-1109013	Элемент фильтрующий Filter cartridge
17	10	31029-1109013	Элемент фильтрующий Filter cartridge
17	9	3102-1109013-02	Элемент фильтрующий Filter cartridge
18	5	4301-1109013-10	Элемент фильтрующий Filter cartridge
17	8	66-11-1109015	Крышка фильтра Filter cover
18	1	4301-1109018	Крышка воздушного фильтра Air filter cover
17	12	3307-1109033	Корпус фильтра Air filter housing
18	8	4301-1109033	Корпус фильтра Air filter housing
18	7	4301-1109042	Уплотнитель корпуса Air filter housing seal
17	33	66-1109129	Прокладка фильтра Air filter gasket
18	38	33097-1109138	Кронштейн Supporting bracket
17	5	3307-1109142-10	Кронштейн фильтра Filter supporting bracket
18	23	33081-1109155	Хомут Clip
18	34	4301-1109176	Шланг соединительный Connecting hose pipe
18	10	33081-1109176	Шланг Hose pipe
104	27	24-1109192-01	Шланг патрубка Branch pipe hose pipe
16	18	4301-1109202	Хомут крепления фильтра Filter attachment clip
18	28	4301-1109220	Прокладка Gasket
18	36	4301-1109221	Прокладка Gasket
18	30	4301-1109222	Воздухозаборник Air intake
18	6	4301-1109236	Уплотнитель элемента Filter cartridge sealant
18	14	33081-1109254	Труба Pipe
18	27	3309-1109255	Труба верхняя Upper pipe
18	35	4301-1109256	Труба нижняя Lower pipe
18	15	33081-1109300	Шланг Hose pipe
18	37	4301-1109307	Кронштейн Supporting bracket
18	29	4301-1109309	Кронштейн крепления трубы Pipe attachment supporting bracket
11	2	511.1117010-01	Фильтр тонкой очистки топлива Secondary fuel filter
19	15	560.1118411	Шланг нагнетательный Forcing hose pipe
21	4	562.1118611	Гайка М8 самоконтрящаяся Self-locking nut M8
19	8	33081-1172012	Охладитель с кронштейнами Cooler with supporting brackets
19	18	33081-1172050	Патрубок нижний Lower junction pipe
19	14	33081-1172062	Кронштейн охладителя Cooler supporting bracket
19	13	33081-1172066	Патрубок нагнетательный Forcing junction pipe
19	5	33081-1172068	Патрубок верхний Upper junction pipe
19	12	33081-1172070	Труба нагнетательная Forcing pipe
19	6	5424.1172074	Шланг соединительный Connecting hose pipe
19	11	33081-1172074	Шланг соединительный Connecting hose pipe
19	7	33081-1172082	Патрубок выходной средней Middle exhaust junction pipe
19	10	33081-1172090	Муфта Coupling

№ рис. № рис.	Позиция Лист	Обозначение Designation	Наименование Description	№ рис. № рис.	Позиция Лист	Обозначение Designation	Наименование Description
20	21	3308-1201005	Глушитель с переходной и выхлопной трубами Muffler with reducing and exhaust pipes	22, 23	32, 9	24-1304010	Пробка радиатора Radiator plug
20, 21	14, 24	33097-1201005	Глушитель с переходной и выхлопной трубами Muffler with reducing and exhaust pipes	6	43	66-1305025	Рычаг управления сливным краником предпускового подогревателя Pre-heater drain cock actuating lever
21	30	33081-1203010	Труба приемная Intake pipe	77	13	245-1308010	Вентилятор Fan
21	34	53A-1203031	Хомут Clip	77	2	66-06-1308010	Вентилятор Fan
21	35	53A-1203033-01	Стремянка U-bolt	77	1	66-1308019	Комплект из 2-х ремней, дет. 66-1308020-10 – ремень 1-10x11-1500 привода вентилятора и генератора Set of 2 belts, component 66-1308020-10 – fan and generator drive belt 1-10x11-1500
20, 21	20, 23	12-1203035-A	Накладка Plate	67	1	66-1308020-10	Ремень 6x10-1500 Belt 1-11x10-1500
20	22	66-16-1203039	Кронштейн глушителя Muffler supporting bracket	77	3	33081-1308021	Ремень 1-11x10-1250 привода вентилятора и генератора Fan and generator drive belt 1-11x10-1250
20, 21	11, 13	66-40-1203039	Кронштейн глушителя Muffler supporting bracket	22	42	3307-1309011	Кожух вентилятора Fan shroud
20, 21	16, 19	72-1203057-A	Ремень крепления глушителя Muffler attachment strap	23	17	33081-1309011	Кожух вентилятора Fan shroud
20, 21	10, 12	4301-1203069	Хомут крепления глушителя Muffler attachment clip	23	15	33081-1309032	Пластина правая Plate, right-hand
20, 21	18, 21	66-1203083	Прокладка Gasket	23	22	33081-1309033	Пластина левая Plate, left-hand
20, 21	15, 18	66-16-1203112	Кронштейн трубы глушителя Muffler pipe supporting bracket	23	20	33081-1309222	Уплотнитель Sealant
20	26	66-01-1203153	Кронштейн глушителя Muffler supporting bracket	22	31	3308-1310110	Жалюзи радиатора Radiator shutters
20, 21	8, 15	66-40-1203158	Кронштейн Supporting bracket	105	19	51-1310216-Б	Оболочка тяги крана Heater cock rod sheathing
20, 21	9, 14	33078-1203163	Амортизатор Shock absorber	106	34	12-1310225	Пружина Spring
20	2	3308-1203210	Труба приемная правая Intake pipe, right-hand	22	24	3307-1310227	Кронштейн с усилением в сборе Supporting bracket with reinforcement assembly
20	31	66-51-1203210-11	Труба приемная правая Intake pipe, right hand	22	10	3307-1310232	Кронштейн тяги Rod supporting bracket
20	1	3308-1203211	Труба приемная левая Intake pipe, left-hand	109	30	24-1310290	Скоба Attachment clip
20	32	330707-1203211	Труба приемная левая в сборе Intake pipe, left-hand assembly	24	17	24-1311014	Бачок расширительный Expansion tank
20	25	3308-1203223	Труба промежуточная Intermediate pipe	24	16	24-1311065	Пробка расширительного бачка Expansion tank plug
21	25	33081-1203238	Труба промежуточная Intermediate pipe	24	14	24-1311066	Корпус пробки Plug body
21	33	33081-1203272-10	Кронштейн Supporting bracket	24	15	24-1311067	Клапан пробки Plug bleeding valve
20, 21	28, 27	66-01-1203357	Прокладка промежуточной трубы Intermediate pipe gasket	24	3	24-1311072	Хомут Clip
20	34	53A-1203360	Прокладка приемной трубы глушителя Muffler intake pipe gasket	24	10	3308-1311082	Кронштейн Supporting bracket
21	6	4301-1203360	Прокладка Gasket	24	2	33062-1311095	Трубка соединительная Connecting pipe
23	21	3307-1301010	Радиатор в сборе Radiator assembly	24	2	33061-1311095-10	Трубка соединительная Connecting pipe
22	44	3307-1301010-31	Радиатор водяной Water radiator	26	34	33081-1601015	Картер сцепления Clutch housing
22	—	3307-1301010-35	Радиатор водяной Water radiator	25, 26	2, 26	52-1601022	Крышка люка корпуса Housing handhole cover
51	13	3307-1301253	Пробка Plug	26	29	4301-1601022	Крышка люка картера Clutch housing handhole cover
22	30	3308-1302010	Рамка радиатора Radiator frame	26	4	4301-1601130-01	Диск сцепления ведомый Driven clutch plate
23	32	33081-1302010	Рамка радиатора Radiator frame	25	14	53-1601130-12	Диск сцепления ведомый Driven clutch plate
22, 23	4, 30	330701-1302029	Кронштейн Supporting bracket	26	3	4301-1601136-10	Накладка frictionная Friction lining
20, 21	19, 22	12-1302036	Втулка Bushing	25	15	53-1601138-20	Накладка frictionная Friction lining
22, 23	18, 33	3307-1302152	Кронштейн передний Supporting bracket, front	26	1	4301-1601140	Заклепка Rivet
22, 23	17, 35	33081-1302156	Кронштейн средний Supporting bracket, middle	26	2	4301-1601141	Заклепка Rivet
22	40	53-1303010	Шланг радиатора подводящий Intake radiator hose pipe	25	20	3307-1601180	Муфта выключения сцепления с подшипником Clutch release sleeve with bearing
23	12	33081-1303010	Шланг Hose pipe	26	7	4301-1601180	Муфта с вилкой Clutch release sleeve with fork
22	37	3308-1303012	Труба радиатора подводящая Intake radiator pipe	26	31	4301-1601185	Муфта выключения сцепления Clutch release sleeve
22	41	53-1303025	Шланг Hose pipe				
23	18	33081-1303025	Шланг Hose pipe				
22	38	21-1303033-Б	Каркас шланга Hose pipe frame				

КАТАЛОГ ДЕТАЛЕЙ И СБОРОЧНЫХ ЕДИНИЦ АВТОМОБИЛЯ

№ рис. № рис.	Позиция Итем	Обозначение Designation	Наименование Description
25	19	53-11-1601185	Муфта выключения сцепления Clutch release sleeve
26	39	4301-1601187	Палец муфты Sleeve pin
30	5	51-1601190-A	Скоба стальной пружины Release spring attachment clip
25	1	52-04-1601200	Вилка сцепления с челом Clutch shifterfork with shroud
26	32	4301-1601203	Вилка сцепления Clutch shifter fork
26	9	4301-1601204	Кольцо вилки Clutch shifter fork ring
26	6	4301-1601205	Ось опоры вилки Fork support axle
26	13	3309-1601215	Опора вилки Fork support
25	7	52-1601230-10	Шланг смазки подшипника выключения сцепления Clutch release bearing lubricating hose pipe
25	5	52-04-1601250	Масленка подшипника выключения сцепления Clutch release bearing grease cup
26	33	4301-1601256	Кольцо защитное Protective ring
25	4	52-1601260-A	Кронштейн масленки подшипника выключения сцепления Clutch release bearing grease cup supporting bracket
29, 33, 67	2, 23, 4	4301-1601300	Шайба пружинная коническая Conical spring washer
26, 29, 67	11, 13, 31	4301-1601301	Шайба коническая Conical washer
27	13	4301-1602055-10	Ось педалей Pedal shaft
27	11	4301-1602056	Втулка оси педалей Pedal shaft bushing
27	53	24-1602066-01	Проушина толкателя Pusher eyelet
25	22	5110-1602118	Гайка регулировочная Adjusting nut
27	32	4301-1602291	Корпус главного цилиндра Clutch master cylinder body
27	33	66-11-1602292	Штуцер с трубкой Connector with pipe
27	31	4301-1602293	Штуцер главного цилиндра сцепления Clutch master cylinder connector
27	6	24-1602294	Прокладка главного цилиндра Clutch master cylinder gasket
27	35	4301-1602295	Прокладка торцевая Front gasket
27	1	66-11-1602300	Главный цилиндр привода сцепления Clutch linkage master cylinder
27	37	4301-1602390	Клапан главного цилиндра с обоймой Clutch master cylinder valve with holder
27	38	4301-1602392-01	Клапан главного цилиндра Clutch master cylinder valve
27	39	4301-1602394	Обойма клапана Valve holder
62	1	3307-1602408	Кронштейн с педалями сцепления и тормоза Supporting bracket with clutch and brake pedals
27	25	24-1602410	Педали сцепления Clutch pedal
27	12	3307-1602420	Кронштейн педалей Pedal supporting bracket
25	13	3307-1602510	Цилиндр привода сцепления в сборе Clutch drive cylinder assembly
26	22	4301-1602510	Цилиндр привода сцепления Clutch drive cylinder
25	33	3307-1602512	Цилиндр привода сцепления Clutch drive cylinder assembly
26	21	4301-1602512	Корпус цилиндра Clutch drive cylinder body
26	27	4301-1602514	Поршень цилиндра привода сцепления Clutch drive cylinder piston
25	26	66-01-1602514	Поршень цилиндра привода сцепления Clutch drive cylinder piston
26	19	4301-1602515	Втулка распорная Release bushing
25	26	66-01-1602515	Грибок распорный Spacing head
25	29	66-11-1602517	Пружина Spring

№ рис. № рис.	Позиция Итем	Обозначение Designation	Наименование Description
25	21	66-01-1602522	Толкатель Pusher
26	30	31029-1602522-50	Толкатель вилки выключения сцепления Clutch release fork pusher
26	17	4301-1602523	Втулка Bushing
26	28	4301-1602528	Уплотнитель цилиндра Cylinder seal
25	24	66-01-1602528	Колпак защитный Protective cover
25	12	66-01-1602530	Экран цилиндра привода сцепления Clutch drive cylinder shield
27	46	66-11-1602546	Поршень главного цилиндра Clutch master cylinder piston
25	27	66-01-1602548	Манжета Collar
27	47	21A-1602548-Б	Манжета уплотнительная поршня Piston sealing collar
27	45	21A-1602532	Клапан поршня Piston valve
27	44	21A-1602554	Манжета уплотнительная внутренняя Inner sealing collar
27	36	4301-1602556-01	Кольцо упорное клапана Valve thrust ring
27	41	21A-1602560	Пружина возвратная поршня в сборе Piston release spring assembly
27	42	21A-1602562	Пружина возвратная поршня Piston release spring
27	43	21A-1602564	Держатель пружины Spring holder
27	50	66-11-1602568-10	Толкатель поршня Piston pusher
27	48	66-11-1602572	Шайба упорная поршня Piston thrust washer
27	5	3307-1602578	Шланг главного цилиндра Master cylinder hose pipe
27	30	4301-1602580	Трубка от главного цилиндра сцепления к гибкому шлангу Pipe from clutch master cylinder to flexible hose pipe
76	5	12-1603252	Кольцо Ring
28	1	33081-1700004	Коробка передач 5-ступенчатая с картером и механизмом управления сцеплением Five-speed gearbox with housing and clutch control mechanism
26	7	3308-1700008	Коробка передач 4-ступенчатая с КОМ в сборе Four-speed gearbox with power takeoff attachment assembly
28	6	3308-1700010	Коробка передач 5-ступенчатая Five-speed gearbox
28	8	66-12-1700010	Коробка передач 4-ступенчатая Four-speed gearbox
28	2	33081-1700010	Коробка передач 5-ступенчатая Five-speed gearbox
29	1	3309-1701015	Картер передний коробки передач Gearbox front housing
30	1	66-11-1701015	Картер коробки передач Gearbox housing
29	21	3308-1701016	Картер задний коробки передач Gearbox rear housing
29	41	3309-1701018	Прокладка картера Gearbox housing gasket
30	9	52-1701020*	Крышка люка Handhole cover
29	28	4301-1701020	Крышка люка Handhole cover
30	8	52-1701021	Прокладка крышки люка Handhole cover gasket
29	29	4301-1701021	Прокладка крышки люка Handhole cover gasket
31	16	3307-1701022	Вал первичный коробки передач с крышкой Gearbox main drive shaft with cover
31	-	3309-1701022	Вал первичный коробки передач с крышкой Gearbox main drive shaft with cover
32	1	53-12-1701025	Вал первичный с подшипниками в сборе Gearbox main drive shaft with bearings assembly
32	5	53-12-1701030	Вал первичный Gearbox main drive shaft
32	3	52-1701033	Кольцо упорное Thrust ring

№ рис. № рис.	Позиция Итого	Обозначение Designation	Наименование Description	№ рис. № рис.	Позиция Итого	Обозначение Designation	Наименование Description
32	20	20-1701034	Кольцо стопорное Locking ring	31	4	3309-1701119	Ступица синхронизатора 2 и 3 передач, 1 передачи и заднего хода 2nd and 3rd speed, 1st speed and reverse speed synchronizer hub
31	31	20-1701036	Кольцо стопорное Locking ring	32	11	52-1701119-20	Ступица муфты Sleeve hub
30	4	52-1701040	Крышка подшипника первичного вала Main drive shaft bearing cover	32	14	52-1701120	Стопор втулки Hub stop
31	15	3309-1701042	Прокладка крышки первичного вала Gearbox main drive shaft cover gasket	31	8	3309-1701121	Синхронизатор включения 4 и 5 передач 4th and 5th speed shift synchronizer
30	3	52-1701042-02	Прокладка крышки Gearbox main drive shaft cover gasket	31	9	3309-1701122	Муфта синхронизатора со ступицей 4 и 5 передач Synchronizer sleeve complete with 4th and 5th speed hub
31	12	3309-1701050	Вал промежуточный коробки передач Gearbox intermediate shaft	31	1	3309-1701123	Синхронизатор включения 2 и 3 передач, 1 передачи и заднего хода 2nd and 3rd speed, 1st and reverse speed shifter synchronizer
32	24	53-12-1701050	Блок шестерен промежуточного вала Intermediate shaft gear train	31	2	3309-1701124	Муфта синхронизатора со ступицей 2 и 3 передач, 1 передачи и заднего хода Synchronizer sleeve complete with 2nd and 3rd speed and reverse speed hub
31	14	3309-1701062	Прокладка регулировочная 0,3 мм Adjusting gasket 0,3 mm	31	10	3309-1701131	Ступица синхронизатора 4 и 5 передач 4th and 5th speed synchronizer hub
31	13	3309-1701063	Прокладка регулировочная 0,1 мм Adjusting gasket 0,1 mm	31	3	3309-1701137	Муфта синхронизатора Synchronizer sleeve
30	2	52-1701069-A	Заглушка Blank plug	31	32	3309-1701140	Шестерня заднего хода Reverse speed gear
30	20	52-1701070-01	Крышка промежуточного вала Intermediate shaft cover	31	17	3309-1701148	Кольцо синхронизатора Synchronizer ring
30	19	52-1701076	Прокладка крышки Cover gasket	31	29	3309-1701154	Шестерня 4 передачи вторичного вала Gearbox output shaft 4th speed gear
30	17	66-1701076	Кольцо распорное Spacing ring	31	25	3309-1701155	Втулка шестерен вторичного вала Output shaft gear hub
29	27	8908-1701076	Кольцо распорное Spacing ring	31	30	8909-1701163	Кольцо распорное Spacing ring
31	40	3309-1701080	Шестерня промежуточная заднего хода Reverse speed intermediate gear	29	20	3309-1701167	Штифт центрирующий картеров Housing centaring pin
32	25	66-11-1701082	Блок шестерен заднего хода Reverse speed gear train	31	5	3309-1701170	Пружина фиксатора Holding lock spring
32	29	53-1701083	Втулка блока Gear train hub	31	7	3309-1701171	Сухарик синхронизатора Synchronizer retainer
31	41	3309-1701090	Ось шестерни заднего хода Reverse speed gear axle	31	35	3309-1701180	Подшипник вторичного вала задней на втулке Output shaft rear bearing on hub
32	30	53-1701090-10	Ось блока заднего хода Reverse speed gear train axle	31	37	3309-1701181	Втулка подшипника Bearing hub
31	38	3309-1701091	Шайба упорная шестерни заднего хода Reverse speed gear thrust washer	31	33	3309-1701183	Полукольцо подшипника вторичного вала Output shaft bearing half-washer
32	26	53-1701093	Шайба упорная Thrust washer	31	34	3309-1701185	Шайба заднего подшипника Rear bearing washer
32	28	53-1701094	Шайба Washer	32	7	52-1701188	Шайба упорная Thrust washer
29, 36, 39, 41	42, 2, 40, 46	31029-1701098	Пробка магнитная Magnetic plug	32	8	52-1701189	Кольцо стопорное Locking ring
31	21	3309-1701100	Вал вторичный коробки передач в сборе Gearbox output shaft assembly	32	10	53-12-1701192	Кольцо Ring
32	9	53-12-1701100	Вал вторичный в сборе Gearbox output shaft assembly	31	6	3309-1701199	Фиксатор синхронизатора Synchronizer holding lock
31	22	3309-1701103	Кольцо распорное Spacing ring	30	13	66-1701200	Крышка заднего подшипника вторичного вала в сборе Output shaft rear bearing cover
32	16	52-1701104	Шайба упорная Thrust washer	30	24	66-1701203	Прокладка Gasket
31	28	3309-1701104	Шайба шестерни Gear washer	30	15	66-1701205	Крышка заднего подшипника Rear bearing cover
31	31	3309-1701105	Вал вторичный Gearbox output shaft	29, 30, 36	30, 16, 44	51-1701210-A	Манжета Collar
32	19	53-12-1701105	Вал вторичный Gearbox output shaft	30	18	66-1701238	Фланец с отражателем Flange with deflector plate
31	29	3309-1701108	Шестерня 1 передачи вторичного вала Output shaft 1st speed gear	29	34	3309-1701240	Фланец вторичного вала Output shaft flange
32	18	52-1701110-31	Шестерня 1 передачи 1st speed gear	29, 30, 36	32, 22, 13	53A-1701242	Шайба фланца Flange washer
32	17	52-1701111	Шестерня 2 передачи 2nd speed gear	29	31	3309-1701244	Заглушка картера Housing blank plug
31	26	3309-1701111	Шестерня 2 передачи вторичного вала Output shaft 2nd speed gear	29, 30, 36	33, 23, 14	52-1701247	Гайка фланца Flange nut
32	13	52-1701113-10	Шестерня 3 передачи 3rd speed gear	29	16	4301-1701249	Втулка установочная Adjusting bushing
31	27	3309-1701114	Шестерня 3 передачи вторичного вала Output shaft 3rd speed gear	34	29	3307-1702015	Крышка верхняя Upper cover
32	15	52-1701115	Втулка распорная Release hub				
31	20	3309-1701115	Шайба пружинная Spring washer				
37	7	24-1701118-10	Муфта включения переднего моста Front axle shift sleeve				
32, 37	12, 15	52-1701118-40	Муфта включения 3 и 4 передач 3rd and 4th speed shift sleeve				

КАТАЛОГ ДЕТАЛЕЙ И СБОРОЧНЫХ ЕДИНИЦ АВТОМОБИЛЯ

№ рис. № рис.	Позиция Изм.	Обозначение Designation	Наименование Description
34	8	52-1702016	Прокладка верхней крышки Upper cover gasket
29	15	4301-1702017	Головка пружины фиксатора Holding lock spring seat
33	24	3309-1702019	Болт крепления вилок Fork attachment bolt
33	1	3309-1702022	Вилка включения 4 и 5 передач с предохранителем 4th and 5th speed gear shifter fork with engagement stop
33	17	3309-1702023	Шток переключения 1 передачи и заднего хода с головкой и вилкой 1st and reverse speed gear selector bar with head and shifter fork
34	34	52-1702024-02	Вилка включения 1 и 2 передач 1st and 2nd speed gear shifter fork
33	7	3309-1702025	Головка штока переключения 2 и 3 передач 2nd and 3rd speed gear selector bar head
34	31	52-1702025-01	Головка штока 1 и 2 передач 1st and 2nd speed gear selector bar head
33	22	3309-1702026	Вилка включения 1 передачи и заднего хода 1st and reverse speed gear shifter fork
33	5	3309-1702027	Вилка включения 4 и 5 передач 4th and 5th speed gear shifter fork
34	38	53-1702027-22	Вилка включения 3 и 4 передач 3rd and 4th speed gear shifter fork
33	28	3309-1702028	Сухарь вилок включения передач Speed gear shifter fork retainer
33	27	3309-1702029	Вилка включения 2 и 3 передач 2nd and 3rd speed gear shifter fork
34	18	53-1702041	Шток переключения 3 и 4 передач 3rd and 4th speed gear selector bar
33	9	3309-1702041	Шток переключения 2 и 3 передач 2nd and 3rd speed gear selector bar
33	21	3309-1702042	Шток переключения 1 передачи и заднего хода 1st and reverse speed gear selector bar
34	14	52-1702042-5	Шток заднего хода Reverse speed gear selector bar
33	6	3309-1702055	Шток переключения 2 и 3 передач с головкой 2nd and 3rd speed gear selector bar with head
33	25	3309-1702060	Шток переключения 4 и 5 передач 4th and 5th speed gear selector bar
34	12	53-1702060-10	Шток переключения 1 и 2 передач 1st and 2nd speed gear selector bar
34	11	52-1702075	Стопорный палец Locking pin
34	10	52-1702080	Плунжер штоков Gear selector bar plunger
29	7	3309-1702089	Заглушка ступицы фиксатора Holding lock hub blank plug
34	9	52-1702089-01	Заглушка Blank plug
34	35	66-11-1702092	Вилка включения заднего хода Reverse speed gear shifter fork
33	18	3309-1702094	Головка штока переключения 1 передачи и заднего хода с предохранителем 1st and reverse speed gear selector bar head with engagement stop
34	1	53-12-1702094	Головка штока заднего хода с предохранителем Reverse speed gear selector bar head with engagement stop
33	20	3309-1702095	Головка штока переключения 1 передачи и заднего хода 1st and reverse speed gear selector bar head
34	5	52-1702095-01	Головка штока заднего хода Reverse speed gear selector bar head
33, 34	4, 4	52-1702097	Предохранитель включения передач Speed gear shifter engagement stop
34	3	52-1702098	Пружина предохранителя Speed gear shifter engagement stop spring
33	19	4301-1702098	Пружина предохранителя 1 передачи и заднего хода 1st and reverse speed gear engagement stop spring
33, 34	2, 2	52-1702099	Стопор пружины Spring stop
33	3	4301-1702100	Пружина предохранителя 4 и 5 передач 4th and 5th speed gear engagement stop spring
29	6	4301-1702106	Пружина фиксатора Holding lock spring
34, 37, 89	7, 13, 17	53A-1702117	Пружина фиксатора Holding lock spring

№ рис. № рис.	Позиция Изм.	Обозначение Designation	Наименование Description
29	9	3309-1702118	Картер рычага переключения передач со штифтами Gear shift lever housing with dowels
34	22	3307-1702120	Рычаг переключения передач Gear shift lever
33	15	3309-1702120	Рычаг переключения передач Gear shift lever
34	27	53A-1702122	Пружина рычага Gear shift lever spring
33	11	3309-1702122	Пружина рычага Gear shift lever spring
29	11	3309-1702123	Картер рычага переключения передач Gear shift lever housing
33	13	24-1702126	Колпак картера рычага Lever housing cap
34	20	53A-1702126	Колпак верхней крышки Upper cover cap
34	21	71-1702128	Колпак защитный Protective cap
33	16	3309-1702128	Уплотнитель рычага Lever sealant
29	8	3309-1702131	Прокладка картера рычага Lever housing gasket
33	12	3309-1702138	Седло пружины Spring seat
33	14	3309-1702159	Рукоятка рычага Lever handle
33	33	20-1703096	Пружина стопора ручки Handle lock spring
34, 35	23, 24	4301-1703159	Рукоятка рычага Lever handle
15	18	41-1703286	Пробка Plug
15	17	41-1703299	Сухарь Retainer
15	12	73-1703297	Палец шаровой Ball pin
15	14	73-1708301	Наконечник тяги блокировки Interlock rod end piece
26	16	21-1712021	Пружина Spring
14	21	21-1712155	Наконечник шарнирный в сборе Hinged end-piece assembly
14	19	21-1712156	Наконечник End-piece
35	-	33081-1800006	Раздаточная коробка с тормозом и шпильками Transfer gearbox with brake and studs
35	1	33097-1800006	Раздаточная коробка с тормозом и шпильками Transfer gearbox with brake and studs
35	-	3308-1800006-10	Раздаточная коробка с тормозом и шпильками Transfer gearbox with brake and studs
35	-	33081-1800010	Раздаточная коробка и стояночный тормоз Transfer gearbox and parking brake
35	2	33097-1800010	Раздаточная коробка и стояночный тормоз Transfer gearbox and parking brake
35	-	3308-1800010-10	Раздаточная коробка и стояночный тормоз Transfer gearbox and parking brake
35	-	33081-1800013	Раздаточная коробка Transfer gearbox
35	3	33097-1800013	Раздаточная коробка Transfer gearbox
35	-	3308-1800013-10	Раздаточная коробка Transfer gearbox
35	28	63-1801030	Подушка подвески раздаточной коробки Transfer gearbox mount pad
35	27	63-1801040	Втулка распорная подушек подвески раздаточной коробки Transfer gearbox mount pad spacing bushing
36	1	66-40-1802012	Картер раздаточной коробки Transfer gearbox housing
36	27	63-1802016	Крышка верхней люка картера Housing upper handhole cover
36	28	63-1802017	Прокладка крышки верхней люка картера Housing upper handhole cover gasket
36	32	66-1802018	Крышка бокового люка Side handhole cover
36	31	66-1802019	Прокладка крышки бокового люка Side handhole cover gasket
37	9	66-40-1802025	Вал первичный раздаточной коробки Transfer gearbox main drive shaft
37	-	66-40-1802025-11	Вал первичный раздаточной коробки Transfer gearbox main drive shaft

№ рис. № pic.	Позиция Item	Обозначение Designation	Наименование Description	№ рис. № pic.	Позиция Item	Обозначение Designation	Наименование Description
36	18	66-40-1802027	Крышка подшипника первичного вала в сборе Main drive shaft bearing cover assembly	35	16	33097-1803008	Кронштейн рычагов переключения раздаточной коробки Transfer gearbox shifter levers supporting bracket
36	19	66-40-1802028	Крышка подшипника первичного вала Main drive shaft bearing cover	35	17	66-40-1803011	Кронштейн Supporting bracket
36	20	66-40-1802029	Прокладка крышки подшипника первичного вала Main drive shaft bearing cover gasket	35	19	33097-1803015	Рычаг включения переднего моста Front axle shifter lever
36	30	66-40-1802030	Прокладка крышки подшипника Main drive shaft bearing cover gasket	35	23	33097-1803020	Рычаг включения понижающей передачи Speed reduction gearing shifter lever
37	10	66-40-1802035	Шайба упорная подшипника первичного вала Main drive shaft bearing thrust washer	35	18	66-40-1803025	Ось рычагов Lever axle
37	24	66-40-1802039	Шестерня включения понижающей передачи Speed reduction gearing shifter gear	35	21	66-01-1803036	Втулка рычагов Lever hub
36	12	63-1802044-Б	Муфта фланца вала Shaft flange coupling	35	20	66-01-1803037	Шайба рычагов Lever washer
36	11	66-40-1802046	Кольцо защитное Protective ring	37, 89	1, 30	69-1803040	Сальник штоков Selector bar oil seal
37	25	66-40-1802055	Вал вторичный в сборе Output shaft assembly	37, 89	4, 33	69-1803042	Гайка сальника штоков Selector bar oil seal nut
37	27	66-40-1802056	Вал вторичный Output shaft	37, 89	3, 32	69-1803043	Кольцо уплотнительное сальника штоков Selector bar oil seal sealing ring
37	12	63-1802062	Кольцо стопорное Locking ring	35	25	33097-1803051	Тяга включения понижающей передачи в сборе Speed reduction gearing operating rod assembly
36	43	66-40-1802065	Крышка подшипника вторичного вала в сборе Output shaft bearing cover assembly	35	9	33097-1803052	Тяга включения переднего моста в сборе Front axle shifter operating rod assembly
36	45	66-40-1802066	Крышка подшипника вторичного вала Output shaft bearing cover	35	10	33097-1803053	Стержень тяги включения переднего моста Front axle shifter operating rod core
36	40	63-1802067	Прокладка крышки подшипника вторичного вала Output shaft bearing cover gasket	35	12	63-1803058-A	Вилка Fork
36	42	63-1802076-Г	Фланец вторичного вала Output shaft flange	35	26	33097-1803062	Стержень тяги включения понижающей передачи Speed reduction gearing operating rod core
37	36	66-40-1802085	Вал промежуточный Intermediate shaft	89	25	66-11-1803083	Рукоятка Handle
37	23	66-40-1802088	Шестерня промежуточного вала понижающей передачи Speed reduction gearing intermediate shaft gear	35	22	66-1803084	Пружина отжимная Release washer
37	5	66-40-1802089	Втулка распорная Spacing sleeve	38	2	33097-2201010	Вал карданный в сборе Propeller shaft assembly
37	30	66-40-1802090	Шестерня промежуточного вала Intermediate shaft gear	38	3	33097-2201015	Вал карданный Propeller shaft
36	29	66-40-1802095	Крышка подшипника вала Shaft bearing cover	38	-	53A-2201025-03*	Крестовина кардана с сальниками и подшипниками Cardan universal-joint spider with oil seals and bearings
36	6	66-40-1802099	Прокладка регулировочная Adjusting gasket	38	5	33078-2201026	Крестовина кардана с сальниками Cardan universal-joint spider with oil seals
36	5	66-40-1802101	Прокладка регулировочная Adjusting gasket	90	10	69-2201026-Б2 или / or 3102-2201026	Крестовина карданного вала с манжетами Propeller shaft universal-joint spider with collars
36	4	66-40-1802102	Прокладка регулировочная Adjusting gasket	38	6	53A-2201030	Крестовина кардана с сальниками и подшипниками Cardan universal-joint spider with oil seals and bearings
37	31	66-40-1802109	Шестерня вала привода переднего моста Front axle drive shaft gear	90	21	69-2201030-Б2 или / or 3102-2201030	Крестовина карданного вала Propeller shaft universal-joint spider
37	6	66-40-1802110	Вал привода переднего моста Front axle drive shaft	38	7	53A-2201031	Крестовина карданного вала Propeller shaft universal-joint spider
37	37	66-40-1802116	Муфта-шестерня Sleeve-gear	90	23	69-2201031-A	Уплотнение подшипника торцовое Bearing end seal
36	8	66-40-1802117	Крышка подшипника вала привода переднего моста в сборе Front axle drive shaft bearing cover assembly	90	22	69-2201037-A	Манжета крестовины Propeller shaft universal-joint spider collar
36	9	66-40-1802118	Крышка подшипника вала привода переднего моста Front axle drive shaft bearing cover	38	23	69-2201037	Отражатель сальника крестовины Universal-joint spider oil seal deflector
36	7	66-40-1802123	Прокладка крышки вала привода переднего моста Front axle drive shaft bearing cover gasket	38	23	51-2201039	Отражатель (для крестовины 3102) Deflector (for universal-joint spider 3102)
37	28	66-40-1802140	Вилка включения прямой и понижающей передач High speed and speed reduction gearing shifter fork	38	23	51-2201039	Пластинка стопорная болтов кардана Cardan bolt stop plate
37	-	66-40-1802140-10	Вилка включения прямой и понижающей передач High speed and speed reduction gearing shifter fork	90	12	24-2201043	Кольцо стопорное Locking ring
37	29	66-40-1802142	Вилка включения переднего моста Front axle shifter gear	38	11	66-50-2201053-Г	Колпак защитный Protective cap
37	20	66-40-1802150	Шток вилки включения передач Speed gear shifter fork bar	38	9	66-50-2201054	Колпак защитный внутренний Inner protective cap
37	19	66-40-1802152	Шток вилки включения переднего моста Front axle shifter fork bar	38	13	53-2201065	Кольцо уплотнительное Sealing ring
37	16	66-1802155	Ползун штоков Selector bar slider	38	14	53-2201067	Обойма сальника Oil seal holder
70	26	63-1802157-Б	Кольцо уплотнительное Sealing ring	38	18	53-2201069	Шайба отражательная Screen washer
37	34	66-01-1802162-01	Колпак штоков Bar cover	38	12	4301-2201092-10	Вкладыш центрирующий Piloting insert
36	10	66-01-1802175	Манжета 51x76x10 Collar 51x76x10	42, 43	26, 25	53-2201100	Фланец с отражателем Flange with deflector

КАТАЛОГ ДЕТАЛЕЙ И СБОРОЧНЫХ ЕДИНИЦ АВТОМОБИЛЯ

№ рис. № рис.	Позиция Итем	Обозначение Designation	Наименование Description
38	10	53A-2201122-01	Кольцо уплотнительное Sealing ring
38	1	3308-2202010	Вал карданный промежуточный Intermediate propeller shaft
38	-	33081-2202010	Вал карданный промежуточный Intermediate propeller shaft
38	-	3308-2202010-10	Вал карданный промежуточный Intermediate propeller shaft
38	-	53A-2202026-01*	Крестовина кардана с сальниками Cardan universal-joint spider with oil seals
39	1	3308-2300012	Мост передний ведущий с тормозами и ступицами (передат. число 6,17) Front driving axle with brakes and hubs (ratio of number of teeth 6,17)
39	-	66-02-2300012*	Мост передний ведущий с тормозами и ступицами для коммерческого варианта авт. с дв. ЗМЗ-513 и 4-ступенчатой коробкой передач (передат. число 6,83) Front driving axle with brakes and hubs for commercial vehicle version with ZMZ-513 engine and four-speed gearbox (ratio of number of teeth 6,83)
39	-	3308-2300012-10	Мост передний ведущий с тормозами и ступицами (передат. число 6,83) Front driving axle with brakes and hubs (ratio of number of teeth 6,83)
39	-	33081-2300012-10	Мост передний ведущий с тормозами и ступицами (передат. число 5,5) Front driving axle with brakes and hubs (ratio of number of teeth 5,5)
39	4	66-2301005-A	Картер переднего моста Front axle housing
39	-	66-2302010*	Редуктор переднего моста (вх. в 66-02-2300012) Front axle speed-reduction gearing (included to 66-02-2300012)
39	-	66-40-2302010	Редуктор переднего моста (вх. в 3308-2300012) Front axle speed-reduction gearing (included to 3308-2300012)
39	-	3308-2302010	Редуктор переднего моста (вх. в 3308-2300012-10) Front axle speed-reduction gearing (included to 3308-2300012-10)
39	-	33081-2302010	Редуктор переднего моста (вх. в 33081-2300012-10) Front axle speed-reduction gearing (included to 33081-2300012-10)
42	-	66-2302014	Шестерня ведущая переднего моста с подшипниками Front axle driving gear with bearings
43	15	33081-2302014	Шестерня ведущая переднего моста с подшипниками Front axle driving gear with bearings
42	15	66-21-2302014	Шестерня ведущая заднего моста с подшипниками Rear axle driving gear with bearings
42, 43	33, 34	63-2302037	Кольцо маслоотгонное переднего моста Front axle oil ring
39	-	3308-2302095	Кронштейн цилиндра гидроусилителя руля левый Steering booster cylinder supporting bracket, left-hand
39	26	66-01-2302095	Кронштейн цилиндра гидроусилителя руля левый Steering booster cylinder supporting bracket, left-hand
40	9	66-40-2304010	Кулак поворотный без шарнира правый Right-hand steering head without joint
40	19	66-40-2304011	Кулак поворотный без шарнира левый Left-hand steering head without joint
40	39	66-40-2304012	Опора шаровая поворотного кулака со шкворнями Steering head trunnion ball with pins
40	18	66-2304024	Шайба упорная Thrust washer
40	43	66-2304026	Прокладка шаровой опоры Trunnion ball gasket
40	24	66-2304028	Прокладка регулировочная 0,10 мм Adjusting gasket 0,10 mm
40	25	66-2304029	Прокладка регулировочная 0,15 мм Adjusting gasket 0,15 mm
40	21	66-2304035	Рычаг поворотного кулака Steering head lever
40	11	66-2304037	Накладка поворотного кулака верхняя Steering head upper plate

№ рис. № рис.	Позиция Итем	Обозначение Designation	Наименование Description
40	31	66-2304038-A	Накладка шкворня нижняя Steering head lower plate
40	15	66-02-2304040-Б	Корпус поворотного кулака правый Right-hand steering head housing
40	30	66-02-2304041-Б	Корпус поворотного кулака левый Steering head housing, left-hand
40	33	66-2304051-Б	Корпус сальника поворотного кулака Steering head oil seal housing
40	36	66-2304052	Кольцо уплотнительное внутреннее сальника Oil seal inner sealing ring
40	37	66-2304053	Пружина сальника Oil seal spring
40	35	66-2304054	Кольцо распорное сальника Oil seal spacing ring
40	38	66-2304055	Кольцо уплотнительное наружное сальника Oil seal outer sealing ring
40	34	66-2304056-Б	Обойма наружная сальника Oil seal outer holder
40	32	66-2304057	Прокладка сальника Oil seal gasket
40	-	66-02-2304060	Шарнир поворотного кулака правый Steering head joint, right-hand
40	1	66-02-2304061	Шарнир поворотного кулака левый Steering head joint, left-hand
40	40	66-2304071	Макежа шарнира поворотного кулака Steering head joint collar
40	-	66-02-2304080	Цапфа поворотного кулака с блоком сальников и шлангом Steering head spindle oil seal block and hose pipe
40	44	66-02-2304081	Цапфа поворотного кулака Steering head spindle
40, 41	16, 41	63-2304084	Прокладка Gasket
40	2	66-02-2304091	Фланец ступицы колеса ведущий Wheel hub driving flange
41	-	66-02-2400012	Мост задний с тормозами и ступицами (передат. число 6,83) Rear axle with brakes and hubs (ratio of number of teeth 6,83)
41	1	66-40-2400012	Мост задний с тормозами и ступицами (передат. число 6,17) Rear axle with brakes and hubs (ratio of number of teeth 6,17)
41	-	33081-2400012-10	Мост задний с тормозами и ступицами (передат. число 5,5) Rear axle with brakes and hubs (ratio of number of teeth 5,5)
41	4	66-02-2401005-20	Картер заднего моста Rear axle housing
41, 91	43, 30	51-2401034-A3	Сальник полуоси Axle-shaft oil seal
40, 41	5, 34	51-2401050	Шайба стопорная гайки Nut locking washer
41	45	66-02-2401051	Цапфа заднего моста Rear axle spindle
40, 41	4, 33	53-2401052-01	Контргайка Locknut
40, 41	6, 39	53-2401054-01	Гайка подшипников ступицы колеса Wheel hub bearing nut
41	-	66-02-2401067	Цапфа заднего моста с сальником полуоси, блоком сальников и шлангов Rear axle spindle with axle-shaft oil seal, oil seal block and hose pipes
41	-	66-2402010	Редуктор заднего моста (вх. в 66-02-2400012) Rear axle final drive (included to 66-02-2400012)
41	-	66-40-2402010	Редуктор заднего моста (вх. в 66-40-2400012) Rear axle final drive (included to 66-40-2400012)
41	-	33081-2402010	Редуктор заднего моста (вх. в 33081-2400012-10) Rear axle final drive (included to 33081-2400012-10)
39, 41	-	3309-2402012	Картер главной передачи моста Rear axle final drive housing
39, 41	10, 16	53-2402012-11	Картер главной передачи моста Rear axle final drive housing
42	-	53-2402014	Шестерня ведущая заднего моста с подшипниками Rear axle driving gear with bearings
43	14	3306-2402014	Шестерня ведущая заднего моста с подшипниками Rear axle driving gear with bearings

№ рис. № рис.	Позиция Item	Обозначение Designation	Наименование Description	№ рис. № рис.	Позиция Item	Обозначение Designation	Наименование Description
42	14	53-2402014-10	Шестерня ведущая заднего моста с подшипниками Rear axle driving gear with bearings	42	34	53-12-2402165	Комплект – ведущая и ведомая шестерни моста (передат. число 6,17) Ade driving and driven gears, set (ratio of number of teeth 6,17)
43	29	3306-2402016	Шестерня ведущая моста в сборе (вх. в комплект 3306-2402165) Ade driving gear assembly (included to 3306-2402165 set)	43	33	3306-2402165	Комплект – ведущая и ведомая шестерни моста (передат. число 5,5) Ade driving and driven gears (ratio of number of teeth 5,5)
42	—	53-2402016-11	Шестерня ведущая моста в сборе (вх. в 53-2402014, 66-2302014 и комплект ВК-53-2402165) Ade driving gear assembly (included to 53-2402014, 66-2302014 and BK-53-2402165 set)	42, 43	21, 17	53A-2402170...53A-2402191	Кольца регулировочные толщ. от 12,10 мм до 12,94 мм (22 варианта) Adjusting ring from 12,10 mm to 12,94 mm thick (22 modifications)
42	16	53-2402016-12	Шестерня ведущая моста в сборе (вх. в 53-2402014-10, 66-21-2302014 и комплект 53-12-2402165) Ade driving gear assembly (included to 53-2402014-10, 66-21-2302014 and 53-12-2402165 set)	39, 41	30, 29	53-12-2402280	Пробка контрольного отверстия Level hole plug
43	30	3306-2402017	Шестерня ведущая моста Ade driving gear	39, 41	5, 7	53-2403040	Гайка подшипника дифференциала Differential bearing nut
42	—	53-2402017-11	Шестерня ведущая моста (вх. в 53-2402016-11) Ade driving gear (included to 53-2402016-11)	40	22	51-2403042-Б	Втулка расширяющая Expander sleeve
42	19	53-2402017-12	Шестерня ведущая моста (вх. в 53-2402016-12) Ade driving gear (included to 53-2402016-12)	39, 41	19, 15	53-2403044	Пластича стопорная гайки подшипника дифференциала Differential gear bearing nut locking plate
42, 43	22, 18	53-2402022	Муфта с наружными кольцами подшипников Coupling with bearing outer rings	40, 41	3, 31	53-2403048	Прокладка фланца Flange gasket
42, 43	23, 19	53-2402035-А	Прокладка Gasket	41	30	66-02-2403070-01	Полуось заднего моста Rear axle axle-shaft
42, 43	25, 21	51-2402037-В	Кольцо маслоотстойное заднего моста Rear axle oil ring	42	1	66-40-2403200	Дифференциал с ведомой шестерней Differential with driven gear
42, 43	17, 32	51-2402044	Кольцо стопорное Locking ring	43	1	33081-2403200	Дифференциал с ведомой шестерней Differential with driven gear
39, 41	2, 6	53-2402045	Подкладка картера редуктора моста Final drive housing gasket	42, 43	7, 7	66-01-2403204-01	Дифференциал Differential
39, 41	23, 21	53-2402046	Прокладка регулировочная 0,10 мм Adjusting gasket 0,10 mm	42, 43	13, 13	66-2403210-01	Чашка дифференциала Differential carrier
39, 41	24, 22	62-2402047	Прокладка регулировочная 0,25 мм Adjusting gasket 0,25 mm	42, 43	8, 8	66-01-2403216	Сепаратор дифференциала Differential retainer
39, 41	25, 23	53-2402048	Прокладка регулировочная 0,30 мм Adjusting gasket 0,30 mm	42, 43	11, 11	33097-2403217	Кольцо стопорное сухаря Retainer locking ring
42, 43	30, 22	53-2402050-Б	Крышка передняя с манжетой Front cover with oiljar	42, 43	10, 10	66-2403220	Звездочка дифференциала внутренняя Differential inner sprocket
42, 43	32, 23	53-2402051-Б	Крышка передняя Front cover	42, 43	9, 9	66-01-2403226	Сухарь дифференциала Differential retainer
42, 43	31, 24	51-2402052-Б4	Манжета ведущей шестерни Driving gear collar	42, 43	12, 12	66-2403230	Звездочка дифференциала наружная Differential outer sprocket
39, 41	22, 17	66-11-2402058	Шайба стопорная Locking washer	58	20	25 3111 4261	Кольцо 042-050-46-2-3 Ring 042-050-46-2-3
43	4	3306-2402060	Шестерня ведомая моста (вх. в комплект 3306-2402165) Ade driven gear (included to 3306-2402165 set)	44	1	3308-2800010	Рама Frame
42	—	53-2402060-02	Шестерня ведомая моста (вх. в 66-2403200-01 и комплект ВК-53-2402165) Rear axle driven gear (included to 66-2403200-01 and BK-53-2402165 set)	44	2	33081-2800010	Рама Frame
42	4	53-2402060-03	Шестерня ведомая моста (вх. в 66-40-2403200 и комплект 53-12-2402165) Rear axle driven gear (included to 66-40-2403200 and 53-12-2402165 set)	46	1	3308-2800010-10	Рама Frame
42, 43	27, 26	51-2402064	Шайба Washer	45	—	3308-2801018	Удлинитель лонжерона правый Side member extension, right-hand
39, 41	6, 8	53-2402078-10	Винт регулировочный упора ведомой шестерни в сборе Driven gear stop adjusting screw assembly	45	12	3308-2801019	Удлинитель лонжерона левый Side member extension, left-hand
39	9	53-2402079-10	Винт регулировочный упора ведомой шестерни Driven gear stop adjusting screw assembly	44	28	3307-2801080	Поперечина № 1 Crosspiece № 1
39, 41	11, 3	3309-2402086	Трубка маслоприемная картера редуктора Final drive housing oil intake pipe	44	3	33081-2801080	Поперечина № 1 Crosspiece № 1
39, 41	15, 10	53-2402086-02	Трубка маслоприемная картера редуктора Final drive housing oil intake pipe	44	4	3307-2801152	Поперечина № 3 Crosspiece № 3
39, 41	12, 2	53-2402086	Тарелка маслоприемной трубки Final drive housing oil intake pipe plate	95	21	24-2801203	Заглушка Blank plug
39, 41	14, 12	53-2402089	Пружина Spring	44	5	53-2802014	Брызговик двигателя правый Engine mud guard, right-hand
39	7	53-2402106-10	Втулка Bushing	44	10	66-2802015	Брызговик двигателя левый Engine mud guard, left-hand
39	8	53A-2402115	Кольцо пружинное Spring ring	45	—	66-01-2803010	Бампер передний в сборе автомобиля без установки лебедки Front bumper assembly without towing attachment
42	—	ВК-53-2402165	Комплект – ведущая и ведомая шестерни моста (передат. число 6,33) Ade driving and driven gears, set (ratio of number of teeth 6,33)	45	—	66-02-2803010	Бампер передний в сборе Front bumper assembly
				44	19	33097-2803015	Бампер передний Front bumper
				45	1	66-02-2803015-01	Бампер передний Front bumper
				45	—	3308-2803022	Панель переднего буфера правая Front bumper panel, right-hand
				45	16	3308-2803023	Панель переднего буфера левая Front bumper panel, left-hand



КАТАЛОГ ДЕТАЛЕЙ И СБОРОЧНЫХ ЕДИНИЦ АВТОМОБИЛЯ

№ рис. № рис.	Позиция Item	Обозначение Designation	Наименование Description
45	-	3308-2803024	Кронштейн панели правый Panel supporting bracket, right-hand
44	-	3307-2803024-10	Кронштейн бампера правый Bumper supporting bracket, right-hand
45	26	3308-2803025	Кронштейн панели левый Panel supporting bracket, left-hand
44	14	3307-2803025-10	Кронштейн бампера левый Bumper supporting bracket, left-hand
45	-	3308-2803028	Кронштейн панели поперечный правый Panel transverse supporting bracket, right-hand
45	21	3308-2803029	Кронштейн панели поперечный левый Panel transverse supporting bracket, left-hand
46	13	66-01-2803031	Раскос переднего буфера Front bumper brace
46	7	3308-2804012	Буфер задний Rear bumper
46	26	53A-2805011	Буферное устройство в сборе Towing attachment assembly
46	8	53A-2805012	Крюк тягачный в сборе Towing hook assembly
46	20	53A-2805014	Крюк тягачный Towing hook
46	11	51A-2805016	Защелка Latch
46	15	51-2805017-A	Собачка защелки в сборе Latch pawl assembly
46	17	51-2805018-A	Собачка защелки Latch pawl
46	16	51-2805019	Пружина собачки Pawl spring
46	18	51-2805020	Ось собачки Pawl axle
46	19	51A-2805021	Палец защелки Latch pin
46	9	51A-2805022	Цепь крюка Hook chain
46	27	53A-2805025	Амортизатор буферного устройства Towing attachment shock absorber
46	28	53A-2805026	Шайба амортизатора Shock absorber washer
46	30	53A-2805031	Корпус Housing
46	29	53A-2805035	Кронштейн Supporting bracket
46	35	52-2805039-A	Гайка упорная Thrust nut
46	21	66-01-2805040-01	Накладка Stiffening plate
46	33	53A-2805050-01	Колпак Protective cover
92	23	51A-2805060	Кольцо Ring
46	13	53A-2805062	Звено цепи Chain link
46	22	66-01-2805147	Рычаг-болт Pawl bolt
45	5	53A-2806010-01	Крюк буксирный передний Front towing hook
44	23	3307-2806032	Шкворень буксирный в сборе Towing pivot assembly
44	11	3307-2806062	Вилка буксирная Towing yoke
47	22	3308-2902012-01	Рессора передняя Front spring
48	25	41-2902015	Лист № 1 задней рессоры с чашками Rear spring leaf No 1 with seats
47	26	33097-2902015	Лист № 1 передней рессоры с чашками Front spring leaf No 1 with seats
48	26	41-2902016	Лист № 2 задней рессоры с чашками Rear spring leaf No 2 with seats
47	28	33097-2902016	Лист № 2 передней рессоры с чашками Front spring leaf No 2 with seats
47	30	3308-2902051	Лист № 4 передней рессоры с хомутами Front spring leaf No 4 with clips
48	28	66-01-2902051-02	Лист № 4 задней рессоры с хомутами Rear spring leaf No 4 with clips
47	34	3308-2902052	Лист № 8 передней рессоры с хомутом Front spring leaf No 8 with clip
47, 48	24, 23	51-2902068	Втулка распорная хомута Clip spacing sleeve
47	27	3308-2902101	Лист № 1 передней рессоры Front spring leaf No 1

№ рис. № рис.	Позиция Item	Обозначение Designation	Наименование Description
47	29	53A-2902103	Лист № 3 передней рессоры Front spring leaf No 3
48	27	66-01-2902103-02	Лист № 3 задней рессоры Rear spring leaf No 3
47	31	53A-2902105	Лист № 5 передней рессоры Front spring leaf No 5
47	32	53A-2902106	Лист № 6 передней рессоры Front spring leaf No 6
48	31	66-01-2902106-02	Лист задней рессоры Rear spring leaf
47	33	53A-2902107	Лист № 7 передней рессоры Front spring leaf No 7
47	35	53A-2902109	Лист № 9 передней рессоры Front spring leaf No 9
48	35	66-01-2902109-02	Лист № 11 задней рессоры Rear spring leaf No 11
47	36	53A-2902110	Лист № 10 передней рессоры Front spring leaf No 10
47	37	53A-2902111	Лист № 11 передней рессоры Front spring leaf No 11
47	38	53A-2902112	Лист № 12 передней рессоры Front spring leaf No 12
47	39	3308-2902113	Лист № 13 Leaf No 13
47	7	66-2902406-02	Стремянка передней рессоры Front spring U-bolt
47	-	3308-2902412-10	Накладка передней рессоры правая Front spring clip plate, right-hand
47	8	3308-2902413-10	Накладка передней рессоры левая Front spring clip plate, left-hand
47	-	66-2902418	Подкладка стоек правая U-bolt backing, right-hand
47	42	66-2902419	Подкладка стоек левая U-bolt backing, left-hand
47, 48	4, 4	52-2902431	Опора рессоры Spring bearing
47, 48	5, 5	53-2902433-A	Упор рессоры Spring stop
93	17	12-2902622-A	Буфер хода сжатия Compression travel bumper
48	17	5320-2902624	Буфер рессоры Rear spring bumper
48	18	4301-2902636	Втулка Hub
22, 23	5, 31	21-2902654	Буфер отдачи Rebound bumper
47	-	3308-2902656-10	Буфер-кронштейн правый Buffer-hanger, right-hand
47	11	3308-2902657-10	Буфер-кронштейн левый Buffer-hanger, left-hand
49	10	52-2905418-A	Палец крепления амортизатора Shock absorber attachment pin
49	9	52-2905436	Втулка пружины амортизатора Shock absorber eyelet hub
39	-	66-40-2905510	Кронштейн амортизатора правый Shock absorber supporting bracket, right-hand
39	-	66-2905510-Г	Кронштейн амортизатора правый Shock absorber supporting bracket, right-hand
39	-	66-40-2905511	Кронштейн амортизатора левый Shock absorber supporting bracket, left-hand
39	35	66-2905511-Г	Кронштейн амортизатора левый Shock absorber supporting bracket, left-hand
49	-	3308-2905540	Кронштейн амортизатора верхний правый Front suspension shock absorber upper supporting bracket, right-hand
49	7	3308-2905541	Кронштейн амортизатора передней подвески верхний левый Front suspension shock absorber upper supporting bracket, left-hand
48	21	3308-2912012	Рессора задняя Rear spring
48	32	3308-2912052	Лист № 8 задней рессоры с хомутом Rear spring leaf No 8 with clip
48	29	3308-2912105	Лист № 5 задней рессоры Rear spring leaf No 5
48	30	3308-2912106	Лист № 6 задней рессоры Rear spring leaf No 6
48	33	3308-2912109	Лист № 9 задней рессоры Rear spring leaf No 9
48	34	3308-2912110	Лист № 10 задней рессоры Rear spring leaf No 10

АВТОМОБИЛЬ ГАЗ-3308, -33081

№ рис. № рис.	Позиция Item	Обозначение Designation	Наименование Description	№ рис. № рис.	Позиция Item	Обозначение Designation	Наименование Description
48	7	3205-2912408	Стремянка задней рессоры Rear spring U-bolt	57	11	66-3003074-03	Накладка защитная Protective plate
48	8	3308-2912412	Накладка задней рессоры Rear spring clip plate	58	7	52-3003074-11	Буфер опорной плиты Bearing pivot buffer
48	40	53-2912418-01	Подкладка стремянок U-bolt backing	57	5	66-3003075	Прокладка крышки Cover gasket
48	41	33097-2912420	Подкладка задней рессоры Rear spring backing	58	6	53A-3003106-02	Крышка Cover
47, 48	6, 6	53-2912431	Опора рессоры верхняя Spring bearing, upper	57	6	66-01-3003112	Буфер нижнего вкладыша Lower insert buffer
48	15	3308-2912449	Кронштейн буфера Buffer hanger	58	1	53A-3003162-01	Уплотнитель наконечника с обжимной End-piece sealant with holder
47, 48	3, 3	52-2912450	Крышка переднего кронштейна Front hanger cover	51	14	3308-3101011	Колесо с шиной Wheel with tyre
47, 48	21, 20	4301-2912452	Крышка заднего кронштейна Rear hanger cover	50, 51	21, 16	6501.3101012	Колесо 228Г-457 Wheel 228Г-457
47, 48	14, 10	51-2912522	Буфер рессоры Rear spring buffer	50	24	6501.3101015	Основание обода Wheel rim base
47	15	51-2912530	Подкладка буфера рессоры Front spring buffer backing	50	23	6501.3101027	Кольцо бортовое Bead ring
47, 48	16, 11	33027-2912630	Подкладка буфера рессоры Front spring buffer backing	50	22	6501.3101031	Кольцо замочное Wheel lock ring
49	1	4301-2915006 или / or 3308-2915006	Амортизатор подвески Suspension shock absorber	50, 51	15, 17	33097-3102016	Колпак колеса Wheel cap
49	-	3308-2915540	Кронштейн амортизатора верхний правый Front suspension shock absorber upper supporting bracket, right-hand	50	16	33097-3102020	Кронштейн колпака Wheel cap supporting bracket
49	12	3308-2915541	Кронштейн амортизатора задний подвески верхний левый Front suspension shock absorber upper supporting bracket, left-hand	50	10	51-3103008-B1	Болт ступицы колеса с правой резьбой Wheel hub with right-handed thread bolt
59	12	51-3003019	Ограничитель хода пружины Spring buffer	50	-	51-3103009-01	Болт ступицы колеса с левой резьбой Wheel hub with left-handed thread bolt
59	13	51-3003021	Пружина Spring	50	1	3308-3103010	Тормозной барабан и ступица с подшипниками правая Brake drum and wheel hub with bearings, right-hand
59	14	51-3003023	Сухарь пальца Pin retainer	50	7	66-02-3103010-04	Ступица с тормозным барабаном правая Wheel hub with brake drum, right-hand
59	10	49Б-3003026	Тайка стакана Cup nut	50	-	3309-3103011	Тормозной барабан и ступица с подшипниками левая Brake drum and wheel hub with bearings, left-hand
59	30	51-3003026	Пробка продольной тяги Steering longitudinal rod plug	50	-	66-02-3103011-04	Ступица с тормозным барабаном левая Wheel hub with brake drum, left-hand
59	11	41-3003027	Болт золотника Admission valve bolt	50	9	66-02-3103015-02	Ступица колеса Wheel hub
57	8	66-3003032	Палец шаровой поперечной рулевой тяги Steering cross rod ball pin	50	26	66-02-3103050	Сальник наружный ступицы колеса в сборе Wheel hub outer oil seal assembly
59	28	52-3003036-C1	Муфта защитная Protective coupling	50	25	63-3103053-01	Кольцо уплотнительное сальника Oil seal sealing ring
59	17	66-3003036-C2	Муфта защитная Protective coupling	50	5	51-3104038-B2	Манжета ступицы колеса Wheel hub collar
59	22	52-3003040-A	Палец шаровой Ball pin	50	6	53-3104050	Шайба упорная Thrust washer
57	26	66-3003052-A	Тяга рулевая поперечная в сборе Steering rear cross rod assembly	51	10	33097-3105015	Болт собачки Pawl bolt
57	27	66-01-3003053	Тяга рулевая поперечная Steering rear cross rod	51	1	33097-3105032	Подъемник запасного колеса Spare wheel elevator
57	28	66-01-3003056	Наконечник тяги правый в сборе Cross rod right-hand end-piece assembly	51	20	33097-3105039	Фиксатор Locking holder
57	29	66-01-3003057	Наконечник тяги левый в сборе Cross rod left-hand end-piece assembly	51	19	33097-3105032	Стремянка U-bolt
57	12	66-3003060	Наконечник тяги правый Cross rod right-hand end-piece	51	2	33097-3105075	Втулка вала храповика Ratchet shaft hub
57	-	66-3003061	Наконечник тяги левый Cross rod left-hand end-piece	51	12	33097-3105200	Стойка подъемника Elevator bearing rod
58	5	52-3003065-A	Палец Pin	51	11	33097-3105214	Трос подъемника с крюком Elevator rope with hook
58	4	52-3003066	Сухарь пальца Pin retainer	51	9	33097-3105237	Пружина собачки Pawl spring
57	9	66-3003066-01	Вкладыш наконечника верхний End-piece upper insert	51	4	33097-3105250	Вал Shaft
58	3	53A-3003067	Вкладыш наконечника End-piece insert	51	21	33097-3105260	Цепь со шплинтом Chain with cotter pin
57	7	130-3003067-A	Вкладыш нижний Lower insert	51	9	33097-3105265	Собачка Pawl
58	6	53A-3003068-10	Пята опорная Bearing pivot	75	1	3308-3121010	Баллон воздушный в сборе Air cylinder assembly
57	4	66-01-3003070	Крышка наконечника End-piece cap	75	34	3308-3122010	Кран управления в сборе Pressure control valve assembly
58	9	53A-3003071	Кольцо стопорное Locking ring	75	17	3308-3122028	Уплотнитель Sealant
57	15	66-3003073-01	Крышка защитной накладки Protective plate cover	75	19	3308-3122029	Крышка уплотнителя Sealant cover

КАТАЛОГ ДЕТАЛЕЙ И СБОРОЧНЫХ ЕДИНИЦ АВТОМОБИЛЯ

№ рис. № рис.	Позиция Итем	Обозначение Designation	Наименование Description
73, 74	29, 26	66-40-3125015	Кронштейн крепления регулятора давления Pressure regulator attachment bracket
73	5	3308-3125020	Трубка от компрессора к регулятору давления вторая Pipe from compressor to pressure regulator, second
74	34	33081-3125020	Трубка от компрессора к регулятору давления вторая Pipe from compressor to pressure regulator, second
73, 74	35, 35	3308-3125030	Трубка от регулятора давления к воздушному баллону Pipe from pressure regulator to air cylinder
75	39	3308-3125032	Трубка от воздушного баллона к крану управления вторая Pipe from air cylinder to pressure control valve, second
73, 74, 75	37, 36, 5	3308-3125034	Трубка от воздушного баллона к крану управления первая Pipe from air cylinder pressure control valve, first
75	38	3308-3125040	Трубка от крана управления к колесам со шлангом первая Pipe from pressure control valve to wheels with hose pipe, first
75	42	33081-3125040	Трубка от крана управления к колесам со шлангом первая Pipe from pressure control valve to wheels with hose pipe, first
73, 74	7, 3	3308-3125042	Трубка от крана управления к переднему мосту Pipe from pressure control valve to front axle
73, 74	8, 5	3308-3125044	Трубка от крана управления к колесам вторая Pipe from pressure control valve to wheels, second
73, 74	2, 1	3308-3125050	Шланг гибкий к переднему и заднему мостам Flexible hose pipe to front and rear axles
73, 74	10, 7	3308-3125085	Трубка от крана управления к заднему мосту Pipe from pressure control valve to rear axle
75	27	3308-3125128	Трубка к манометру шин со шлангом первая Pipe to tyre pressure gauge with hose pipe, first
75	40	33081-3125128	Трубка к манометру шин со шлангом первая Pipe to tyre pressure gauge with hose pipe, first
75	23	3308-3125135	Трубка от крана управления к манометру шин вторая Pipe from pressure control valve to tyre pressure gauge, second
67	25	41-3224087	Кольцо уплотнительное Sealing ring
54	30	3302-340014-01	Механизм рулевого управления Steering gear mechanism
52	1	4301-340016	Колонка рулевого управления с карданным валом Steering gear column with propeller shaft
52	2	4301-340018	Колонка рулевого управления Steering gear column
54	31	3302-3401010-01	Картер рулевого механизма Steering gear housing
54	25	3302-3401022	Манжета Collar
52	7	4301-3401032	Вал рулевого управления Steering shaft
26, 75	18, 16	51-3401033	Пружина Spring
54	16	3302-3401035	Винт рулевого механизма с гайкой-рейкой Steering gear mechanism screw with rack-piston
54	22	3302-3401037	Винт рулевого механизма Steering gear mechanism screw
54	21	3302-3401038	Гайка-рейка Rack-piston
53	1	3307-3401042-10	Вал карданный рулевого управления Steering gear propeller shaft
53	7	3307-3401044-10	Вал рулевого управления Steering shaft
54	26	3302-3401047-01	Крышка верхняя Upper cover
52, 53	20, 2	3302-3401048	Вилка вала Propeller shaft fork
53	6	3307-3401048	Вилка промежуточная Intermediate fork
54	10	3302-3401053	Вкладыш распорный Spacing insert
54	2	3302-3401054	Кольцо наружное роликов вала-сектора Cam-segment roller outer ring
54	24	3302-3401055	Прокладка верхней крышки Upper cover gasket

№ рис. № рис.	Позиция Итем	Обозначение Designation	Наименование Description
54	5	3302-3401065	Вал-сектор Sector shaft
54	4	3302-3401067	Кольцо уплотнительное Sealing ring
54	3	3302-3401068	Кольцо защитное Protective ring
54	9	3302-3401069	Кольцо уплотнительное Sealing ring
54	28	3302-3401079	Крышка защитная Protective cover
54	1	3302-3401082	Кольцо стопорное Locking ring
54	12	3302-3401083	Крышка боковая Side cover
54	6	3302-3401085	Заглушка Blank plug
54, 59	34, 24	33097-3401090	Сошка рулевого управления Steering gear arm shaft
54	22	3302-3401094	Шайба вала сошки Steering gear arm shaft washer
54	33	3302-3401095	Крышка Cover
52	8	4301-3401103	Труба колонки Steering column pipe
52	31	4301-3401107	Кожух колонки верхний Steering column upper jacket
52	40	4301-3401108	Кожух колонки нижний Steering column lower jacket
52	10	14-3401109-10	Уплотнитель Sealant
52	5	4301-3401128	Кольцо разжимное шарикоподшипника Ball bearing expanding ring
52	16	4301-3401175	Шайба специальная Special washer
54	19	3302-3401179	Жалоб шариковый Ball groove
54	18	3302-3401181	Накладка шариковода Ball filling slot clip plate
52	17	4301-3401182	Гайка специальная Special nut
52	35	3102-3401200	Замок зажигания с корпусом Ignition lock with housing
52	11	3102-3401202	Хомут корпуса замка Ignition lock housing clip
53	15	4301-3401204	Подшипник вала с уплотнителем Shaft bearing with sealant
52	19	4301-3401205	Вал карданный средний Intermediate propeller shaft
52	21	4301-3401206	Вал Shaft
52	13	24-3401211	Болт специальный Special bolt
52, 53	18, 23	4301-3401227	Клин рулевого управления Steering gear wedge
53	19	4301-3401250	Уплотнитель Sealant
53	15	4301-3401252	Чашка уплотнителя Sealant cup
53	17	4301-3401255	Крышка подшипника Bearing cover
95	12	3102-3401305	Гайка Nut
53	4	3307-3401481	Крестовина Universal-joint spider
52, 53	23, 8	4301-3401481	Крестовина Universal-joint spider
52, 53	25, 10	3307-3401486	Обойма сальника Sealant holder
52	29	4301-3402015	Рулевое колесо Steering wheel
52	36	3302-3402201	Корпус замка Ignition lock housing
54	15	3309-3403015	Кронштейн рулевого механизма Steering gear mechanism supporting bracket
58	30	33081-3405011	Цилиндр силовой гидроусилителя руля в сборе Steering hydraulic booster power cylinder assembly
58	24	33081-3405012	Цилиндр гидроусилителя с наконечником Steering hydraulic booster with end-piece
58	31	3308-3405011	Цилиндр силовой гидроусилителя руля в сборе Steering hydraulic booster power cylinder assembly

**АВТОМОБИЛЬ ГАЗ-3308, -33081**

№ рис. № рис.	Позиция Итем	Обозначение Designation	Наименование Description	№ рис. № рис.	Позиция Итем	Обозначение Designation	Наименование Description
58	23	3308-3405012	Цилиндр гидроусилителя с наконечником Steering hydraulic booster with end-piece	57	25	66-3408217	Хомут Clip
58	27	66-3405015	Муфта соединительная Connecting coupling	56	14	33081-3408219	Скоба Attachment clip
58	21	66-3405030-Б	Поршень цилиндра со штоком в сборе Cylinder piston complete with cylinder rod	55	3	66-3408219-Б	Скоба крепления шланга Hose pipe attachment clip
58	22	66-3405039-Б	Кольцо уплотнительное поршня Piston sealing ring	56	1	33081-3408236	Шланг сливной в сборе Output hose pipe assembly
58	18	66-3405198	Подушка крепления штока цилиндра Cylinder rod attachment pad	56	3	4301-3408250	Трубка сливного шланга верхняя Output hose pipe upper pipe
58	34	66-01-3405200	Шайба уплотнителя Sealant washer	58	33	4301-3408265	Уплотнитель цилиндра Cylinder sealant
58	17	66-3405201	Рас-подушки Pac washer	57	1	33097-3414010	Тяга продольная рулевого управления Steering gear longitudinal rod
58	10	4301-3405210	Головка цилиндра Cylinder head	59	27	33097-3414012	Тяга продольная с заглушкой Steering longitudinal rod with blank plug
58	11	66-01-3405215	Манжета штока Rod collar	50	18	33097-3414016	Наконечник шарнира Pivot joint
58	12	66-01-3405217	Кольцо опорное Supporting ring	59	34	33097-3414017	Наконечник рулевой тяги Steering rod end-piece
58	19	66-3405220	Шайба штока Rod washer	59	23	33097-3414018	Стакан наконечника шарнира Steering rod end-piece cup
58	13	66-01-3405222	Сальник цилиндра Cylinder sealant	59	19	33097-3414027	Болт М12х1, 25х134 Bolt M12x1, 25x134
58	14	4301-3405240	Гайка крепления головки цилиндра Cylinder head attachment nut	57	-	3308-3414062	Тяга рулевая поперечная в сборе Steering gear cross rod assembly
58	32	66-3405247	Кольцо стяжное Clamping ring	57	-	3308-3414063	Тяга рулевая поперечная Steering gear cross rod
55	21	66-3407010	Насос гидроусилителя руля со шкивом Steering booster pump with pulley	105	25	4301-3414101	Кольцо уплотнительное Sealing ring
55	23	66-3407011	Насос гидроусилителя руля Steering booster pump	75	41	33081-3422010	Кран управления в сборе Pressure control valve, assembly
55	22	66-3407204-Б	Шкив насоса Steering booster pump pulley	59	1	33097-3430010	Клапан управления гидроусилителя руля Steering hydraulic booster control valve
55	24	66-3407210	Кронштейн крепления насоса Pump attachment supporting bracket	59	2	4301-3430014	Корпус клапана управления Steering hydraulic booster control valve body
55	27	66-3407215-10	Планка установочная насоса Pump positioning plate	59	5	66-3430018-01	Золотник Admission valve
56	35	33081-3407220 или / или ШНКОФ.453479.300	Бачок с клапанами ГУР Tank with steering booster valves	59	8	33097-3430030-01	Переходник Adapter connector
67	35	31011-3407230	Кольцо стопорное Locking ring	59	7	3308-3430038	Шайба опорная сальника Oil seal supporting washer
56	23	33081-3407320	Кронштейн Supporting bracket	59	3	66-01-3430038	Шайба опорная сальника Oil seal supporting washer
57	21	33097-3408030	Трубка клапана управления Control valve pipe	59	4	66-01-3430040	Сальник золотника большего диаметра Major diameter admission valve oil seal
57	31	33097-3408040	Шланг к силовому цилиндру Hose pipe to power cylinder	59	6	66-01-3430044	Сальник золотника меньшего диаметра Minor diameter admission valve oil seal
57	32	33097-3408070	Шланг к силовому цилиндру Hose pipe to power cylinder	60	-	66-16-3501010	Тормоз передний правый Front wheel brake, right-hand
16	1	66-3408087	Втулка Bushing	60	-	66-16-3501011	Тормоз передний левый Front wheel brake, left-hand
55	1	3308-3408140	Шланг сливной и нагнетательный в комплекте Output and input hose pipes in set	60	-	66-3501012	Щит переднего тормоза правый Front wheel brake anchor plate, right-hand
56	22	33081-3408140	Шланг сливной и нагнетательный в комплекте Output and input hose pipes in set	60	13	66-3501013	Щит переднего тормоза левый Front wheel brake anchor plate, left-hand
56	29	33081-3408142	Трубка нагнетательная Input pipe	60, 61	26, 19	51-3501028	Эксцентрик Eccentric
55, 56	8, 19	33097-3408150	Шланг нагнетательный Input hose pipe	60	27	66-3501030	Шайба опорных пальцев Front wheel brake shoe anchor pin washer
56	21	3110-3408152	Наконечник нагнетательного шланга Output hose pipe knob	61	14	51-3501030-А	Пластина Plate
55	5	3308-3408153	Трубка нагнетательной магистрали Input tube pipe	61	12	51-3501035	Пружина стяжная колодок Brake shoe return spring
55	7	66-3408180-01	Шланг сливной Output hose pipe	60	24	66-3501035-01	Пружина стяжная колодок переднего тормоза Front wheel brake shoe return spring
56	11	66-40-3408180-01	Шланг сливной Output hose pipe	60	-	66-16-3501040	Цилиндр колесный переднего тормоза правый в сборе Front wheel brake cylinder assembly, right-hand
55, 56	18, 12	33097-3408184	Трубка сливного шланга Output hose pipe	60	5	66-16-3501041	Цилиндр колесный переднего тормоза левый в сборе Front wheel brake cylinder assembly, left-hand
56	27	33081-3408195	Трубка всасывающая Suction pipe	60, 61	16, 5	66-16-3501042	Поршень колесного цилиндра Front wheel brake cylinder piston
55, 56	10, 6	4301-3408203	Скоба Attachment clip	61	2	52-3501046-01	Цилиндр колесный Wheel brake cylinder
55, 56	11, 7	66-3408207-Б	Муфта Coupling	60	23	66-3501046-01	Цилиндр колесный переднего тормоза правый Front wheel brake cylinder, right-hand
57	23	66-3408216	Хомут Clip	60	-	66-3501047-01	Цилиндр колесный переднего тормоза левый Front wheel brake cylinder, left-hand

КАТАЛОГ ДЕТАЛЕЙ И СБОРОЧНЫХ ЕДИНИЦ АВТОМОБИЛЯ

№ рис. № рис.	Позиция Парт	Обозначение Designation	Наименование Description
25, 26, 60, 61, 69	32, 15, 22, 3, 38	53-3501048	Клапан прокачки Bleeding valve
26	14	12-3501049	Колпачок Bleeding valve cap
60, 61	18, 4	12-3501049-01	Колпачок защитный Protective cap
25, 69	31, 39	12-3501051	Манжета поршня Piston collar
63	8	12-3501051	Манжета поршня Piston collar
60, 61	21, 9	51-3501051	Манжета уплотнительная Sealing collar
63	2	24-10-3501051	Кольцо уплотнительное поршня Piston sealing ring
60, 61	17, 11	66-16-3501051	Кольцо поршня Piston ring
60, 61	14, 6	51-3501058-01	Колпак защитный Protective cap
60	25	66-3501068-01	Палец опорный колодок переднего тормоза Front wheel brake shoe anchor pin
50	12	3307-3501070	Барабан тормозной Brake drum
60	11	66-3501060	Муфта соединительная подводящая Input connecting coupling
60, 64, 68	7, 18, 26	12-3501081	Муфта соединительная Connecting coupling
58	25	20-3501082	Болт муфты Connecting coupling bolt
60	12	66-3501085	Трубка соединительная колесных цилиндров Wheel brake cylinder connecting pipe
60	1	3308-3501090	Колодки с фрикционными накладками переднего тормоза Front wheel brake shoe with friction linings
60	2	66-01-3501095	Колодка переднего тормоза Front wheel brake shoe
60, 61	15, 10	66-16-3501103	Кольцо защитное Protective ring
60, 61	3, 18	3309-3501105	Накладка тормозная Brake friction lining
61		66-16-3502011	Тормоз задний Rear brake
61	22	66-02-3502013	Щит заднего тормоза Rear wheel brake shield
61	1	66-16-3502040	Цилиндр колесный заднего тормоза в сборе Rear wheel brake cylinder assembly
60, 61	20, 7	51-3502052	Чашка распорная Spacing cap
60, 61	19, 8	51-3502053	Пружина Spring
61	16	52-3502068	Палец опорный колодок заднего тормоза Rear wheel brake shoe anchor pin
61	13	3308-3502090	Колодки с фрикционными накладками заднего тормоза Rear wheel brake shoe with friction linings
61	10	66-01-3502095	Колодка заднего тормоза Rear wheel brake shoe
62	2	3307-3504010	Педаль тормоза в сборе Brake pedal assembly
27, 62	7, 4	13-3504023	Втулка полиамидная оси педали Pusher axle polyamide bushing
69	36	21-3504024	Шайба Washer
62	14	3307-3504035	Пропинна толкателя главного цилиндра Wheel brake master cylinder pusher eyelet
27	28	24-3504038	Ось толкателя Pusher axle
62	3	3110-3504038	Ось толкателя Pusher axle
27, 62	27, 15	21-3504039	Втулка оси толкателя Pusher axle bushing
27, 62	22, 23	3307-3504048	Накладка педали Pedal grip
62	9	3307-3504050	Кронштейн Supporting bracket
62	19	3110-3504112	Гайка Nut
62	16	3307-3504284	Прокладка Gasket
62, 64	12, 44	66-11-3505010-01	Главный цилиндр тормозов Wheel brake master cylinder
63	25	52-04-3505011	Корпус клапана с пластиной Valve body with plate

№ рис. № рис.	Позиция Парт	Обозначение Designation	Наименование Description
63	27	52-04-3505012	Пластина Plate
63	26	52-04-3505014	Корпус клапана Valve body
63	37	53-11-3505015	Картер первичный Primary housing
72	60	51-3505016	Пружина Spring
63	28	52-04-3505016	Пружина клапана Valve spring
27, 63, 73, 74, 76	34, 23, 27, 24, 43	52-04-3505024	Прокладка верхняя Upper gasket
63	36	53-11-3505026-02	Поршень первичный в сборе Primary piston assembly
63	31	53-11-3505029	Поршень первичный Primary piston
63	11	53-11-3505031	Пружина возвратная поршня Piston return spring
63	34	51-3505046	Кольцо стержневое Clamping ring
76	1	20-3506046	Трубка защитная Protective pipe
63	20	66-16-3505050	Штуцер Connector
63	35	66-06-3505060	Толкатель поршня Piston pusher
63	33	21-3505065	Колпак защитный Protective cap
27	51	403-3505065	Колпак защитный главного цилиндра Master cylinder protective cover
63	22	412-3505067	Втулка соединительная Connecting bushing
63	21	412-3505073	Трубка соединительной втулки Connecting bushing pipe
63	20	66-11-3505103-01	Корпус бачка Tank body
63	16	53-11-3505120	Кольцо уплотнительное картера Housing sealing ring
63	4	52-11-3505123	Упор первичного поршня Primary piston stop
63	18	53-11-3505124	Картер вторичный Secondary housing
63	1	53-11-3505125-02	Поршень вторичный в сборе Secondary piston assembly
63	3	53-11-3505127	Поршень вторичный с упором Secondary piston with stop
63	5	53-11-3505128	Поршень вторичный Secondary piston
63	17	53-11-3505129	Упор вторичного поршня Secondary piston stop
63	10	53-11-3505130	Стержень упорный поршня Piston thrust rod
63	7	4301-3505132	Корпус уплотнителя Piston seal body
63	9	53-11-3505136	Пружина клапана поршня Piston valve spring
63	6	52-04-3505137	Кольцо уплотнительное головки поршня Piston head sealing ring
		или / or	Кольцо уплотнительное головки поршня Piston head sealing ring
63	12	52-04-3505137-01	52-04-3505137-01
63	12	52-04-3505139	Ограничитель хода поршня Piston travel stop
63	24	66-16-3505165	Штуцер Connector
62	-	66-11-3505211-01	Главный цилиндр тормозов без толкателя и датчика Wheel brake master cylinder without pusher and sensor
69	36	2010-3506005*	Штуцер Connector
66	7	33078-3506005	Штуцер Connector
60, 64, 68	6, 19, 25	51-3506012	Болт соединительной муфты Connecting coupling bolt
27, 60, 64, 65, 66, 69	20, 8, 17, 34, 24, 37	51-3506013	Прокладка Gasket
66	8	24-76-3506013	Прокладка Gasket
58	26	672-3506014	Прокладка Gasket

№ рис. № рис.	Позиция Item	Обозначение Designation	Наименование Description	№ рис. № рис.	Позиция Item	Обозначение Designation	Наименование Description
64, 65	39, 3	66-50-3506020	Трубка от тройника к левому переднему тормозу Pipe from T-connector to left-hand front wheel brake	70	13	3308-3507014	Колодка с фрикционной накладкой Brake shoe with friction lining
64, 65	42, 12	66-50-3506023	Трубка от тройника к правому переднему тормозу Pipe from T-connector to right-hand front wheel brake	70	14	5903-3507048	Пружина первичная Primary spring
64, 65	1, 2	66-3506025-01	Шланг гибкий тормозов Brake flexible hose pipe	70	11	5903-3507049	Пружина вторичная Secondary spring
27, 64, 65, 65, 66	21, 22, 35, 32, 24	51-3506025-02 33097-3506030	Шланг гибкий Flexible hose Трубка от усилителя задних тормозов к регулятору Pipe from rear wheel brake booster to regulator valve	70	24	3301-3507052	Барaban стояночного тормоза Parking brake drum
63	19	46-3506032	Прокладка уплотнительная Sealing gasket	70	21	3301-3507062	Маслоотражатель Oil deflector
64	23	51-3506033	Тройник T-connector	70	20	51-3507063	Прокладка маслоотражателя Oil deflector gasket
64, 65	26, 37	66-50-3506035-01	Трубка от тройника к левому заднему тормозу Pipe from T-connector to left-hand rear wheel brake	70	9	3301-3507065	Отражатель Oil deflector
64, 65	24, 31	66-50-3506040-01	Трубка от тройника к правому заднему тормозу Pipe from T-connector to right-hand rear wheel brake	70	27	66-11-3507100	Рычаг с вилкой Lever with fork
22, 65	21, 41	51-3506044	Скоба Attachment clip	70	7	4301-3508015	Рычаг стояночного тормоза с сектором Parking brake lever with sector
16, 65, 73, 74, 76	3, 10, 22, 19, 1	20-3506046	Втулка Bushing	71	13	4301-3508020	Рычаг с усилением Lever with reinforcement
64	45	33097-3506047	Кронштейн шланга Hose pipe supporting bracket	71	1	3102-3508025	Ручка рычага стояночного тормоза Parking brake lever handle
65	24	53-3506050	Скоба Attachment clip	71	15	4301-3508028	Тяга собачки Pawl rod
65	25	33097-3506060	Трубка от усилителя передних тормозов к муфте Pipe from coupling to front wheel brake booster	71	12	4301-3508029	Ограничитель колебаний Oscillation limiter
65	26	33097-3506062	Трубка от муфты к усилителю передних тормозов Pipe from coupling to front wheel brake booster	71	16	4301-3508030	Собачка рычага Lever pawl
65	4	3307-3506065	Трубка от вторичной полости главного цилиндра к шлангу Pipe from master cylinder secondary chamber to hose pipe	71	3	3105-3508035	Шайба опорная кнопки Button supporting washer
64, 65	36, 49	3308-3506068	Трубка от шланга передних тормозов к муфте Pipe from front wheel brake hose pipe to coupling	35, 70, 71	6, 4, 14	4301-3508035	Шайба Washer
73, 74	33, 30	4301-3506070	Штуцер прямой Straight connector	71	5	3105-3508036	Пружина тяги собачки Pawl rod spring
65	5	3307-3506073	Трубка от первичной полости главного цилиндра к шлангу Pipe from master cylinder primary chamber to hose pipe	71	2	4301-3508038	Кнопка рычага Lever button
65, 66	36, 8	33097-3506075	Трубка от регулятора давления к шлангу Pipe from pressure regulator valve to hose pipe	70	31	63-3508045	Вилка Fork
64, 65	37, 40	3308-3506086	Трубка от шланга к усилителю задних тормозов Pipe from hose pipe to rear wheel brake booster	71	17	4301-3508047	Сектор с кронштейнами Sector with supporting brackets
64, 65	4, 13	66-50-3506090	Трубка от гибкого шланга к правому переднему тормозу Pipe from flexible hose pipe to right-hand front wheel brake	70	2	4301-3508049	Уплотнитель тяги Pull-rod weatherstrip
65	1	66-50-3506091	Трубка от гибкого шланга к левому переднему тормозу Pipe from flexible hose pipe to left-hand front wheel brake	70	41	33097-3508052	Балка со стойкой Balk with supporting block
64	31	40-3506094	Муфта Coupling	70	10	33097-3508056	Рычаг с усилением Lever with reinforcement
40	14	66-3506095	Кронштейн крепления шланга правый Hose pipe attachment bracket, right-hand	70	39	33097-3508066	Трос Cable
40	23	66-3506095	Кронштейн крепления шланга левый Hose pipe attachment bracket, left-hand	70	29	66-11-3508118	Тяга привода Control linkage rod
64	38	3309-3506103	Кронштейн шлангов Hose pipe supporting bracket	70	40	33097-3508131	Кронштейн Supporting bracket
56, 73	31, 36	52-04-3506136	Скоба двойная Double attachment clip	36	21	66-11-3508133	Кронштейн Supporting bracket
65, 73, 74, 64, 65	42, 6, 4, 48, 48	4301-3506171 3308-3506184	Скоба Attachment clip Трубка от муфты к шлангу передних тормозов Pipe from coupling to front wheel brake hose pipe	36	23	33097-3508133	Кронштейн Supporting bracket
70	8	3301-3507010	Тормоз стояночный Parking brake	70	36	3302-3508188	Опора оболочки троса Cable sheathing support
70	12	3301-3507011	Шит с осями в сборе Anchor plate complete with axles	70	1	4301-3508234	Уплотнитель защитный Protective weatherstrip
				70	16	3308-3508241	Кронштейн пружины Spring supporting bracket
				72	6	3308-3509010	Компрессор со штуцерами и шкивами Compressor with connectors and pulleys
				72	11	66-11-3509015-10	Компрессор Compressor
				72	50	4301-3509020	Корпус компрессора Compressor housing
				72	51	4301-3509023	Кольцо уплотнительное Sealing ring
				72	23	66-11-3509030	Цилиндр Cylinder
				72	22	4301-3509038	Прокладка цилиндра Cylinder gasket
				72	58	4301-3509039-10	Головка цилиндра в сборе Cylinder head assembly
				72	64	4301-3509040-10	Головка цилиндра Cylinder head
				72	69	4301-3509044	Пробка Plug
				72	68	4301-3509045	Прокладка пробки Plug gasket

КАТАЛОГ ДЕТАЛЕЙ И СБОРОЧНЫХ ЕДИНИЦ АВТОМОБИЛЯ

№ рис. № рис.	Позиция Item	Обозначение Designation	Наименование Description
72	66	4301-3509048	Пружина нагнетательного клапана Injection valve spring
72	67	4301-3509051	Корпус нагнетательного клапана Injection valve body
72	13	4301-3509052	Штуцер прямой Straight connector
72	71	33081-3509052	Штуцер Connector
72	63	4301-3509055	Прокладка седла клапана Valve seat gasket
72	59	4301-3509059	Корпус всасывающего клапана Suction valve body
72	37	4301-3509060	Крышка передняя Front cover
72	61	4301-3509062	Клапан Valve
72	36	4301-3509063	Прокладка передней крышки Front cover gasket
72	62	4301-3509064	Седло клапана Valve seat
72	38	4301-3509070	Манжета 24x46x13,5 Collar 24x46x13,5
72	39	66-11-3509089	Ступица шкива Pulley hub
72	34	130-3509092-01	Вкладыш шатуна Connecting rod shell
72	55	4301-3509092	Пружина уплотнителя Sealant ring
72	54	4301-3509094	Уплотнитель Sealant
72	40	66-11-3509095	Кронштейн-кронштейн Cover-bracket
72	44	66-11-3509100	Крышка нижняя Lower cover
72	46	4301-3509103	Прокладка нижней крышки Lower cover
72	45	66-11-3509110	Вал коленчатый компрессора Compressor crankshaft
72	15	66-11-3509124	Трубка подвода масла к компрессору Oil intake pipe to compressor
72	24	4301-3509150	Шатуны с поршнем Connecting rod with piston
72	29	4301-3509160	Поршень компрессора Compressor piston
72	25	4301-3509164	Кольцо компрессионное Compression ring
72	26	4301-3509165	Кольцо скребковое Scraping ring
72	27	4301-3509166	Кольцо масляное Oil ring
72	29	4301-3509170	Палец поршневой Piston pin
72	30	4301-3509172	Кольцо стопорное Locking ring
72	31	4301-3509180	Шатуны с крышкой Connecting rod with cover
72	32	4301-3509200	Болт крышки шатуна Connecting rod cover bolt
72	53	4301-3509202	Кольцо стопорное Locking ring
76	30	13-3510273	Кольцо Ring
73, 74	34, 31	100-3512010	Регулятор давления Pressure regulator
64	6	3307-3513015	Баллон вакуумный Vacuum cylinder
75	8	66-11-3513015	Баллон воздушный Air cylinder
64	13	3307-3513070-10	Кронштейн баллона задний Vacuum cylinder supporting bracket, rear
64, 75	12, 26	3307-3513072	Хомут Clip
75	32	3307-3513062	Кронштейн баллона передний Vacuum cylinder supporting bracket, front
64	11	3307-3513062	Кронштейн баллона передний Vacuum cylinder supporting bracket, front
73, 74, 76	26, 23, 44	100-3515310	Клапан контрольного вывода Control output valve
74	32	66-06-3521137	Штуцер Connector

№ рис. № рис.	Позиция Item	Обозначение Designation	Наименование Description
64	20	33097-3535009	Регулятор давления с кронштейном и нагрузочной пружиной Pressure regulator valve with supporting bracket and charging spring
66	9	31029-3535010	Регулятор давления тормозов Braking system pressure regulator
66	13	31029-3535014	Корпус регулятора Regulator housing
66	17	3105-3535017	Втулка Bushing
66	18	31029-3535019	Манжета малой ступени поршня Piston minor step collar
66	16	3105-3535024	Пробка Plug
66	15	31029-3535029	Чехол Shroud
66	14	31029-3535055	Поршень регулятора Regulator piston
66	23	24-3535066	Рычаг нажимной Pressure lever
66	10	24-3535070	Ось нажимного рычага Pressure lever axle
66	19	3302-3535074	Пружина нагрузочная Charging spring
66	21	24-3535080	Болт регулировочный Adjusting bolt
66	12	33027-3535090	Стойка нагрузочной пружины с втулками Charging spring bar with bushings
66	25	33097-3535100	Кронштейн переходный Intermediate bracket
66	4	33097-3535114	Кронштейн регулятора давления Pressure regulator supporting bracket
65	33	24-3548012	Штуцер соединительный Connecting joint
64, 67	47, 12	33081-3548010	Насос вакуумный Vacuum pump
67	24	3306-3548015-10	Корпус вакуумного насоса Vacuum pump housing
67	37	3306-3548025	Лопатка ротора Rotor blade
67	23	3306-3548030	Ротор Rotor
67	18	33081-3548034	Фланец Flange
67	28	3306-3548034-10	Фланец Flange
67	36	3306-3548036	Втулка Bushing
67	26	3306-3548044-10	Валик ротора Rotor shaft
67	14	33081-3548050	Пластина натяжная Tension plate
67	29	33081-3548060	Шкив Runner
67	7	33081-3548064	Кронштейн Supporting bracket
67	5	33081-3548100	Шланг слива масла Oil drain hose pipe
67	8	33081-3548104	Болт установочный Adjustment bolt
67	9	33081-3548110	Трубка подвода масла Oil intake pipe
67	22	3306-3548160-10	Крышка вакуумного насоса Vacuum pump cover
67	38	3306-3548202	Переходник Adapter connector
67	11	560-3548276	Болт-штуцер 10 Bolt-connector 10
67	10	560-3548277	Прокладка 10x14 Gasket 10x14
67	34	3306-3548282	Манжета 24x40-7 Collar 24x40-7
64	15	53-12-3550009	Гидровакуумный усилитель тормозов с кронштейном и шлангами Vacuum hydraulic brake booster with support- ing bracket and hose pipes
68	1	53-12-3550010	Гидровакуумный усилитель тормозов с клапаном управления Vacuum hydraulic brake booster with operating valve
69	40	53-12-3550015	Цилиндр гидровакуумного усилителя тормозов Vacuum hydraulic brake booster cylinder

№ рис. № рис.	Позиция Изм.	Обозначение Designation	Наименование Description	№ рис. № рис.	Позиция Изм.	Обозначение Designation	Наименование Description
69	3	53-12-3550016	Пружина клапана Valve spring	65	43	3307-3552032	Трубка атмосферная от шланга фильтра к тройнику Ventilating pipe from filter hose pipe to T-connector
69	41	51П-3550024	Прокладка пробки Plug gasket	65	11	3309-3552036	Трубка вакуумная от шланга к тройнику Vacuum pipe from hose pipe to T-connector
69	42	53-3550025	Пробка Plug	69	30	51ПЮ-3552036	Штуцер Connector
69	5	53-12-3550029	Поршень Piston	65	9	3307-3552036-10	Трубка вакуумная от шланга к тройнику Vacuum pipe from hose pipe to T-connector
69	7	53-12-3550031	Толкатель клапана Valve pusher	65	6	66-3552042	Штуцер забора вакуума Vacuum intake connector
69	10	24-3550032	Корпус уплотнителей цилиндра Cylinder seal holder	64	22	52-04-3552043	Тройник T-connector
69	11	24-3550033	Манжета уплотнительная Sealing collar	64	28	33097-3552049	Кронштейн Supporting bracket
69	15	51П-3550036	Кольцо уплотнительное Sealing ring	65	38	33097-3552056	Трубка от вакуумного баллона к камере усилителя задних тормозов Pipe from vacuum cylinder to rear wheel brake booster chamber
69	13	24-3550042	Кольцо стопорное Locking ring	65	21	33097-3552060	Трубка от вакуумного баллона к камере усилителя передних тормозов Pipe from vacuum cylinder to front wheel brake booster chamber
69	14	53-12-3550048	Шайба упорная Thrust washer	12, 74	10, 33	53-3552065-01	Скоба двойная Double attachment clip
69	2	53-12-3550051	Манжета поршня Piston collar	65	39	3308-3552066	Трубка атмосферная от тройника к усилителю задних тормозов Ventilating pipe from T-connector to rear wheel brake booster
69	8	53-3550060-А	Толкатель поршня Piston pusher	65	22	33097-3552070	Трубка атмосферная от тройника к усилителю передних тормозов Ventilating pipe from T-connector to front wheel brake booster
68	12	51П-3550071	Тарелка диафрагмы Diaphragm plate	65	20	3307-3552076	Трубка вакуумная от тройника к баллону передних тормозов Vacuum pipe from T-connector to front wheel brake cylinder
68	17	51П-3550072	Шайба диафрагмы Diaphragm washer	65	28	33097-3552080	Трубка вакуумная от тройника к баллону задних тормозов Vacuum pipe from T-connector to rear wheel brake cylinder
68	11	51П-3550074	Пружина диафрагмы Diaphragm spring	10, 65	8, 44	4301-3553010	Фильтр воздушный топливного бака и усилителя тормозов Vacuum hydraulic wheel brake booster air filter
68	18	51П-3550075	Диафрагма усилителя Booster diaphragm	10	5	4301-3553022	Корпус фильтра Air filter housing
68	13	51П-3550076	Втулка Bushing	65	45	4301-3553023	Гайка крепления фильтра Air filter attachment nut
68	9	51П-3550077	Шайба толкателя Pusher washer	10	7	52-04-3553028	Крышка воздушного фильтра Air filter cover
68	10	51П-3550078	Кольцо уплотнительное Sealing ring	10	6	52-04-3553032	Фильтрующий элемент воздушного фильтра Air filter cartridge
68	21	53-3550080-01	Корпус передней камеры усилителя Booster chamber front housing	68	20	13-3563030-01	Шланг от клапана управления к задней полости усилителя Hose pipe from operating valve to booster rear chamber
68	8	51П-3550083	Хомут камеры Chamber clip	82	10	3308-3702016	Кронштейн регулятора напряжения Voltage regulator supporting bracket
68	22	53-3550084	Прокладка Gasket	78	1	3307-3703025	Основание в сборе Storage battery pan assembly
68	14	53-3550086-01	Корпус задней камеры усилителя Booster chamber rear housing	79	1	4301-3703025-10	Основание аккумуляторной батареи Storage battery pan
68	9	51П-3550092-01	Кронштейн Supporting bracket	79	2	3301-3703028	Кронштейн крепления основания Storage battery pan supporting bracket
69	1	53-12-3550118	Толкатель с поршнем Pusher with piston	78	28	3307-3703026-10	Кронштейн крепления основания Storage battery pan supporting bracket
69	35	24-3551011	Клапан управления усилителя Brake booster operating valve	78	9	66-3703036	Рамка Frame
69	29	53-3551012	Корпус клапана управления Brake booster operating valve body	79	7	33078-3703036	Планка Plate
69	33	53-3551020-01	Стержень клапана Valve stem	78, 79	12, 12	4301-3703037	Упор Stop
69	31	53-3551022	Пружина атмосферного клапана Atmospheric valve spring	78, 79	5, 6	53А-3703036	Стыковка Brace
69	26	53-3551023-02	Клапан атмосферный, клапан вакуумный Atmospheric valve, vacuum valve	78	2	3307-3703066	Кронштейн в сборе Supporting bracket assembly
69	32	53-3551035-01	Клапан вакуумный со стержнем Vacuum valve with stem	78, 79	13, 14	4301-3703086	Крышка в сборе Cover assembly
69	17	53-3551042	Поршень клапана управления Operating valve piston	78	11	3307-3703067	Крышка Cover
69	18	53-3551043	Клапан Valve	79	13	4301-3703087	Крышка Cover
69	19	24-3551045	Диафрагма клапана управления Operating valve diaphragm				
69	20	53-3551046	Шайба Washer				
69	16	53-3551048	Манжета уплотнительная поршня Piston sealing collar				
69	34	53-3551065	Пружина клапана управления Operating valve spring				
69	24	52-12-3351070	Крышка Cover				
69	25	53-3551076-03	Прокладка Gasket				
64	5	24-3552010	Клапан обратный Return valve				
65	7	3307-3552026-10	Трубка от штуцера забора вакуума к шлангу Pipe from vacuum intake connector to hose pipe				



КАТАЛОГ ДЕТАЛЕЙ И СБОРОЧНЫХ ЕДИНИЦ АВТОМОБИЛЯ

№ рис. № рис.	Позиция Item	Обозначение Designation	Наименование Description
79	23	33078-3703168-01	Кант кронштейна основания Storage battery pan attachment bracket welt
52	39	2101-3704000-11 или / or 1502-3704	Выключатель зажигания Ignition switch
84	35	СТ142К.3708000	Стартер Starter
85, 86	16, -	3102-3709051	Ручка переключателя освещения Upper and lower beam central switch handle
52	32	3302-3709100 или / or 1102-3769000-02	Переключатель световой сигнализации Light alarm switch
52	9	3302-3709200 или / or 9902-3709-01	Переключатель стеклоочистителя и стеклоомывателя Windshield wiper-washer switch
81, 83	32, 23	2102-3711010-02	Фонарь заднего хода (2102.3711010-02) Backing lamp (2102.3711010-02)
		или / or ФП135-В	Фонарь заднего хода (ФП135-3716010-В) Backing lamp (ФП135-3716010-В)
87	10	706.3711010-10	Фара-искатель Spot light
84	31	62.3711010-19	Фара Headlight
80	-	62.3711010-19	Фара Headlight
80	-	24-10-3711024	Прокладка корпуса фары Headlight housing gasket
80	5	24-10-3711024 или / or 3307-3711024	Прокладка корпуса фары Headlight housing gasket
80	19	53-12-3712018	Прокладка переднего фонаря Front lamp gasket
80, 81	9, 33	3302-3712093	Кожух защитный Protective jacket
80, 81	12, 34	3302-3712094	Прокладка кожуха Protective jacket gasket
7, 64	28, 29	21-3713090	Скоба Attachment clip
32	20	51-3715021	Прокладка штатной розетки Lamp socket gasket
88	16	453.3716000	Знак аварийной остановки Emergency stop sign
81	19	3307-3716010-10	Держатель заднего номерного знака Rear license plate holder
81	21	66-11-3716045	Держатель заднего фонаря Rear lamp bracket
29, 34	18, 16	21П-3716078-6	Прокладка Gasket
81	36	3302-3716093	Кожух защитный Protective jacket
81	35	3302-3716094	Прокладка кожуха Protective jacket gasket
81	31	66-11-3716106	Кронштейн фонаря заднего хода Backing lamp supporting bracket
81	2	66-11-3717082	Кронштейн фонаря освещения номерного знака правый License plate light supporting bracket, right-hand
81	6	66-11-3717083	Кронштейн фонаря освещения номерного знака левый License plate light supporting bracket, left-hand
62	18	2101-3720125	Наконечник выключателя сигнала торможения Stop-light switch end-piece
52	28	4301-3721018	Накладка Clip plate
62	2	3307-3721064	Кронштейн сигнала Horn supporting bracket
83	10	3307-3722056	Кронштейн Supporting bracket
64	23	3309-3722056	Кронштейн Supporting bracket
83	18	330701-3723128	Кронштейн розетки внешнего запуска Slave starting socket supporting bracket
83	30	3308-3724015	Жгут проводов левый Wiring harness, left-hand
84	32	33081-3724015	Жгут проводов левый Wiring harness, left-hand
83	-	3308-3724015-10	Жгут проводов левый Wiring harness, left-hand
83	42	3308-3724025	Жгут проводов правый Wiring harness, right-hand

№ рис. № рис.	Позиция Item	Обозначение Designation	Наименование Description
84	2	33081-3724025	Жгут проводов правый Wiring harness, right-hand
83, 84	32, 22	3308-3724027	Провод к боковому указателю поворота Wire to side turn indicator
83, 84	26, 19	66-16-3724029	Жгут по платформе Wiring harness on body platform
83, 84	27, 13	3308-3724030	Жгут по раме Wiring harness on frame
83, 84	29, 21	3307-3724038	Жгут проводов к плафону Wiring harness to dome lamp
78	22	3307-3724050	Провод от аккумуляторной батареи к стартеру Wire from storage battery to starter
78	-	3308-3724050-10	Провод от аккумуляторной батареи к стартеру Wire from storage battery to starter
79	9	4301-3724050-10	Провод Wire
79	22	4301-3724071-10	Провод Wire
79	3	4301-3724072-10	Провод Wire
83	33	4301-3724076	Провод Wire
79	21	20-3724083	Уплотнитель Sealant
84, 104	8, 18	4301-3724083	Уплотнитель Sealant
78	25	51А-3724083-01	Уплотнитель Sealant
96	15	24-3724093	Скоба Attachment clip
4	15	66-3724093	Скоба Attachment clip
16	4	69-3724093	Скоба Attachment clip
83	3	3307-3724107	Провод Wire
83	11	3308-3724143	Провод от розетки внешнего запуска к аккумулятору Wire from slave starting socket to storage battery
83	12	3308-3724144	Провод от розетки внешнего запуска к раме Wire from slave starting socket to frame
84	3	33081-3724163	Провод соединения двигателя с рамой Engine to frame connecting wire
79	10	4301-3724171-10	Провод Wire
19, 65, 70, 74	17, 16, 23, 38	66-3724250	Прокладка Gasket
83, 84	34, 34	3309-3724300	Провод к подкапотному фонарю Wire to hood lamp
82, 84	3, 4	4301-3724343	Провод минусовой сигнала Horn negative wire
84	1	3307-3724345	Провод Wire
65	50	49-3724527	Поясок Collar
105	36	3105-3724527	Поясок Collar
8	8	3105-3724528	Хомут Clip
78	15	3307-3724551	Провод от аккумуляторной батареи к выключателю батареи Wire from storage battery to storage battery switch
79	11	3308-3724551-10	Провод Wire
83	35	3307-3724566	Провод Wire
84	9	33081-3724566	Провод соединения кабины с двигателем Cab-to-engine connecting wire
14, 16	53, 16	53-56-3724770	Трубка Pipe
82	26	53А-3726176	Прокладка Gasket
82	23	53-3726180	Соединитель прокладок Gasket connector
85, 86	14, -	53А-3726206	Гайка М12 Nut M12
81	25	63-3730031	Кронштейн розетки Trailer lamp socket supporting bracket
97	2	4301-3741099	Кронштейн крепления реле Relay attachment bracket
81	12	3308-3743014	Кронштейн противотуманного фонаря Rear fog lamp supporting bracket

№ рис. № рис.	Позиция Item	Обозначение Designation	Наименование Description	№ рис. № рис.	Позиция Item	Обозначение Designation	Наименование Description
81	22	66-92-3743025	Колпачок защитный	87	6	Ш1-3911010-А	Шприц рычажно-плунжерный
85, 86	11, 8	4301-3743070	Заглушка	88	8	66-11-3912043	Кронштейн в сборе
13	3	31052-3761027	Прокладка	88	7	47-3912050-А	Банок для литьевой воды в сборе
36	37	63-3802030	Штуцер гибкого вала привода спидометра	98	1	4301-3912408	Ящик аптечки
36	-	66-3802033	Шестерня привода спидометра ведущая	87	5	Д1-3913010-50	Домкрат гидравлический
36	36	66-40-3802033	Шестерня привода спидометра ведомая	88	25	51-3916010-А2	Насос ручной для переливания бензина
36	-	33081-3802033	Шестерня привода спидометра ведущая	72	2	БК-66-01-4201068	Комплект из 2-х ремней, дет. 66-4201069 - ремень 1 кл. 1-11x10-1775
36	38	66-40-3802034	Шестерня привода спидометра ведомая	72	7	66-4201083	Шланг компрессора
36	-	33081-3802034	Шестерня привода спидометра ведомая	72	14	66-06-4201087	Шланг подвода воздуха к компрессору
36	-	66-3802034-01	Шестерня привода спидометра ведомая	72	3	66-61-4201094	Трубка отвода масла от компрессора
29	14	20-3802041	Скоба	88	23	51-4201135-Б	Шланг отбора воздуха
86	18	Г1300-3932600-08	Вал гибкий привода спидометра	28	9	3308-4202010	Коробка отбора мощности (КОМ) на лебедку
71	8	4301-3803035	Упор выключателя сигнализатора	89	34	3308-4202194	Рычаг переключения коробки отбора мощности
71	20	4301-3803039	Кронштейн выключателя	89	24	66-02-4207015-50	Картер коробки отбора мощности
97	8	3308-3805010	Щиток приборов	89	2	66-02-4207021-Б	Шестерня ведущая коробки отбора мощности
97	-	33081-3805010	Щиток приборов	89	21	66-02-4207020	Заглушка
18	4	515-3816158	Шайба	89	7	66-02-4207030-50	Ось ведущей шестерни
18	26	4301-3839068	Прокладка уплотнительная датчика	09	3	66-02-4207038-Б	Блок шестерен промежуточного вала
18, 64	25, 33	3102-3847028	Чехол	89	51	66-02-4207064	Блок шестерен прямого и обратного хода ведомого вала
87	-	И20-3901000	Ручка пусковая	89	45	66-02-4207070-30	Вал ведомый
87	7	И27-3901000-Ш-04 или / сг И27-3901000-Ш-03	Насадка к шприцу	89	12	66-02-4207078-10	Кольцо защитное сальника
87	12	И57-3901000	Ручка пусковая	89	8	66-02-4207083	Крышка передняя с манжетой
87	-	50-3901034	Пластина 0,25x100 для регулировки клапанов дизеля	89	9	66-02-4207084-10	Крышка подшипников передняя
67	-	60-3901034	Пластина 0,45x100	89	43	66-02-4207085	Крышка подшипников задняя
87	-	66-11-3901049	Чехол для упаковки инструмента	89	10	66-02-4207090	Манжета с пружиной
87	13	52-3901217	Зажим	89	37	49-4207095	Вилка рычага
87	14	ИП-3901287	Лопатка монтажная и вороток гидродомкрата	89	35	49-4207096	Ось рычага
87	15	ИП-3901288	Лопатка монтажная	89	20	66-02-4207100-А	Прокладка передней крышки
87	11	40П-3901472	Шланг для прокачивания гидротормозов	89	44	66-02-4207102-Б2	Прокладка задней крышки
87	9	66-3901700	Сухарь соединительный	89	19	66-02-4207122	Шток вилки включения
88	21	66-01-3901803	Ведро	89	50	66-02-4207126	Вилка включения передач
88	3	66-3905035	Скоба крепления татора	92	2	Б34-4207132	Пружина
88	5	66-3905080	Хомут крепления пилы	89	16	66-02-4207193	Прокладка колпачка
88	6	66-3905087-А	Скоба крепления пилы	89	13	66-02-4207195-Г	Колпачок защитный штока
88	1	66-3905130	Хомут крепления	89	29	66-02-4207206	Упор рычага
88	-	3308-3905250	Паузок наливной	56, 72, 73, 74, 75	36, 12, 23, 29, 4	40П-4221020	Штуцер угловой
88	24	51А-3907010	Трос буксирный	75	35	131-4227011	Кран управления давлением
88	17	51А-3909010	Банок для масла с пробками	75	20	66-02-4222012	Ручка крана
6	18	51-3909083-Б	Прокладка пробки				Pressure control valve handle
87	-	52-27-3910016	Комплект огнетушителя				

### КАТАЛОГ ДЕТАЛЕЙ И СБОРОЧНЫХ ЕДИНИЦ АВТОМОБИЛЯ

№ рис. № рис.	Позиция Изм.	Обозначение Designation	Наименование Description	№ рис. № рис.	Позиция Изм.	Обозначение Designation	Наименование Description
75	37	66-02-4222016	Тройник T-connector	90	1	3308-4501010	Лебедка с редуктором Winch with reduction gear
67, 75	19, 36	66-02-4222017	Штуцер угловой Angle connector	91	10	66-02-4501018-Б	Картер редуктора лебедки Winch reduction gear housing
75	13	66-02-4222020	Тяга рукоятки крана управления Pressure control valve handle pull-rod	91	22	66-02-4501034-Б	Вал лебедки Winch shaft
75	9	66-52-4222021	Втулка направляющая Guide bushing	91	18	66-02-4501035-11	Колесо червячного редуктора лебедки Winch reduction gear hob gear
75	14	40П-4222022	Вилка тяги Pull-rod fork	91	17	63А-4501040	Шпонка Dowel pin
75	10	66-02-4222026-52	Фиксатор рукоятки Handle holding lock	91	15	63А-4501042-Б	Крышка картера редуктора Reduction gear housing cover
56	34	40П-4223018	Штуцер прямой Straight connector	91	21	63А-4501046	Прокладка крышки Cover gasket
76	13	66-01-4224011	Трубка к колесному крану Pipe to wheel valve	91	20	66-02-4501049	Кольцо регулировочное Adjusting ring
76	46	66-02-4224017	Кожух защитный трубки Pipe protective sheathing	91	13	63А-4501053	Прокладка заглушки Blank plug gasket
76	36	66-02-4224020	Крышка фланца Flange cover	91	6	66-02-4501050-10	Червяк редуктора лебедки Winch reduction gear worm
76	35	66-02-4224021	Прокладка Gasket	91	1	66-02-4501085	Крышка подшипников червяка редуктора Reduction gear worm bearing cover
40, 41, 76	17, 44, 15	41-4224023	Блок сальников подвода воздуха Air input oil seal block	91	58	66-02-4501095	Прокладка регулировочная Adjusting gasket
76	4	41-4224024	Корпус блока сальников Air seal block			или / or 66-02-4501096 или / or 66-02-4501097	
76	34	41-4224027-01	Подшипник блока сальников Seal block bearing	91	53	66-02-4501105	Прокладка регулировочная картера тормоза (0,2 мм) Break housing adjusting gasket (0,2 mm)
76	3	66-02-4224028-01	Манжета в сборе Collar assembly			или / or 66-02-4501106 или / or 66-02-4501107	Прокладка регулировочная (0,1 мм) Break housing adjusting gasket (0,1 mm)
76	24	66-02-4224038	Шланг гибкий к передним колесам Flexible hose pipe to front wheels			или / or 66-02-4501108	Прокладка регулировочная (0,15 мм) Break housing adjusting gasket (0,15 mm)
76	2	66-02-4224039	Шланг гибкий к задним колесам Flexible hose pipe to rear wheels	91	54	66-02-4501108	Прокладка картера тормоза Break housing gasket
76	29	66-02-4224045	Втулка защитная Protective bushing	91	57	63А-4501098	Прокладка крышки подшипников Bearing cover gasket
76	25	66-02-4224047	Втулка защитная Protective bushing	91	44	66-02-4501115-01	Барабан лебедки Winch drum
76	39	66-02-4224048	Втулка защитная Protective bushing	91	50	66-02-4501120	Кольцо упорное Thrust ring
76	23	66-02-4224049	Трубка к гибкому шлангу Pipe to flexible hose pipe	91	19	66-02-4501124	Шайба распорная большая Big spacing washer
76	18	66-02-4224051	Двойник подвода воздуха Air intake twin	91	16	63А-4501126-А	Шайба распорная малая Small spacing washer
76	22	66-02-4224052	Кронштейн Supporting bracket	91	33	66-02-4501150	Барабан тормоза Winch reduction gear brake drum
76	17	66-02-4224053	Кронштейн Supporting bracket	91	28	66-02-4501154-А	Картер тормоза редуктора лебедки с сальником Winch reduction gear brake housing with oil seal
73, 74, 76	3, 2, 31	66-02-4224055	Трубка к передним колесам Pipe to front wheels	91	29	66-02-4501156-А	Картер тормоза Brake housing
76	21	66-02-4224058	Тройник подвода воздуха к передним колесам Air intake T-connector to front wheels	91	32	63А-4501157	Лента тормоза редуктора лебедки Winch reduction gear brake band
73, 74, 76	18, 15, 38	66-02-4224070	Тройник подвода воздуха к задним колесам Air intake T-connector to rear wheels	91	35	66-02-4501179	Крышка картера тормоза с уплотнительным кольцом Winch reduction gear brake housing cover with sealing ring
73, 74, 76	23, 20, 40	66-02-4224074	Трубка к заднему правому колесу Pipe to rear right-hand wheel	91	36	66-02-4501180-А	Крышка картера тормоза Winch reduction gear brake housing cover
73, 74, 76	25, 22, 41	66-11-4224084	Трубка к заднему левому колесу первая Pipe to rear left-hand wheel, first	91	37	66-02-4501181	Кольцо уплотнительное Sealing ring
73, 74, 76	24, 21, 45	66-11-4224086	Трубка к заднему левому колесу вторая Pipe to rear left-hand wheel, second	91	48	66-02-4501203	Угольник подвески лебедки передний с усилителем Winch attachment angle joint, front with reinforcement
73, 74, 76	28, 25, 42	66-11-4224090	Тройник клапана контрольного вывода Control output valve T-connector	91	43	3308-4501214	Угольник лебедки задний Winch angle joint, rear
76	14	66-01-4224202	Кран колесный Wheel valve	91	46	66-02-4501230-А	Траверса Cross arm
76	32	66-01-4224203	Корпус крана Wheel valve body	92	39	66-02-4501253	Ролик горизонтальный Horizontal roller
76	9	41-4224204	Пробка крана Wheel valve plug	92	43	66-02-4501255	Ось горизонтальная Horizontal axle
73, 74	1, 43	66-02-4225018	Трубка от компрессора со шлангом первая Pipe from compressor with hose pipe, first	92	40	66-02-4501256-10	Ось вертикальная Vertical axle
64	29	66-11-4225029-10	Скоба Attachment clip	92	41	66-02-4501260	Кронштейн нижний правый Lower supporting bracket, right-hand
73, 74	9, 6	66-02-4225038	Штуцер тройной T-connector	92	34	66-02-4501261	Кронштейн нижний левый Lower supporting bracket, left-hand
66	2	66-02-4225044	Гайка накидная Caprive nut				
76	11	40П-4225207	Уплотнение Sealant				
76	12	40П-4225208	Гайка Nut				
55, 56	12, 10	49-4228082	Оболочка защитная шланга Hose pipe protective sheathing				

№ рис. № рис.	Позиция Парт	Обозначение Designation	Наименование Description
92	16	66-02-4501266-10	Кронштейн верхний Upper supporting bracket
92	42	66-02-4501273	Ролик вертикальный Vertical roller
91	24	66-02-4501360	Обойма с сальником вала лебедки Winch shaft oil seal with holder
91	25	66-02-4501362	Маховик вала лебедки Winch shaft collar
91	26	66-02-4501367	Обойма сальника Oil seal holder
90	6	3308-4502010	Вал карданный лебедки в сборе Winch propeller shaft assembly
90	11	3308-4502015	Вал карданный лебедки Winch propeller shaft
90	15	66-02-4502023	Вилка промежуточного кардана Intermediate cardan yoke
90	9	63A-4502024	Вилка карданного вала Propeller shaft yoke
52, 53	24, 8	011-4502027	Сальник крестовины вала Shaft universal-joint spider oil seal
90	8	3308-4502045	Кардан промежуточный Intermediate cardan
90	14	3308-4502047	Вилка скользящая карданного вала в сборе Propeller shaft slip yoke assembly
90	18	3308-4502048	Вилка скользящая карданного вала Propeller shaft slip yoke
90	16	63A-4502087	Обойма сальника Oil seal holder
90	17	63A-4502088	Сальник скользящей вилки Slip yoke oil seal
90	7	3308-4502104	Вал карданный лебедки с вилкой Winch propeller shaft with yoke
92	17	66-02-4503011	Вилка включения барабана лебедки в сборе Winch drum shifter yoke assembly
92	18	66-02-4503020	Муфта скользящая включения барабана Winch drum shifter slip coupling
92	9	66-02-4503030	Вилка включения барабана лебедки Winch drum shifter yoke
92	5	66-02-4503042-10	Упор Stop
92	11	66-02-4503045	Кронштейн Supporting bracket
92	47	66-02-4503050	Колодка тормоза барабана лебедки в сборе Winch drum brake shoe assembly
92	48	66-02-4503055-01	Колодка тормоза барабана лебедки Winch drum brake shoe
92	49	66-02-4503058	Накладка Plate
92	35	66-02-4504010-01	Трос в сборе Cable assembly
92	36	66-12-4504012	Крюк в сборе Hook assembly
92	38	40-4504015	Трос Cable
92	37	4905-4504030	Клин Wedge
92	32	66-02-4504060	Стремянка U-bolt
92	33	66-02-4505010-A	Блок лебедки с крюком Winch block with hook
92	26	63A-4505015-B	Блок лебедки Winch block
92	24	66-02-4505023-B	Крюк блока лебедки Winch block hook
92	22	66-02-4505025	Цепь в сборе Chain assembly
92	-	66-02-4505030	Серьга съемная в сборе Removable U-strap assembly
92	25	66-02-4505035	Серьга съемная Removable U-strap
92	28	66-02-4505036-B	Серьга U-strap
92	29	66-02-4505040	Ось Axe
92	27	66-02-4505042	Кольцо распорное Spacing ring
54	20	46 9115 5266	Шарик 7,144-40 Ball 7,144-40
34, 37, 99, 98	6, 14, 18, 16	46 9115 6886	Шарик 9,525-40 Ball 9,525-40
29	23	46 9117 6885	Шарик 10-100 (296870) Ball 10-100 (296870)

№ рис. № рис.	Позиция Парт	Обозначение Designation	Наименование Description
89	4	46 9118 4664	Шарик Б 6,35-100 Ball Б 6,35-100
29	5	46 9118 7344	Шарик Б11,112-200 (306203-Г) Ball Б11,112-200 (306203-Г)
54	11	46 9215 0000	Ролик 8x10 I Roller 8x10 I
32	6	46 9216 0531	Ролик 7x17 (52-1701182-Б) Roller 7x17 (52-1701182-Б)
26	8	46 9416 2328	Ролик 2x11,8A5 Roller 2x11,8A5
16, 95	12, 8	4301-5000093	Заглушка Blank plug
93	9	4301-5001084	Подушка крепления кабины верняя Cab attachment pad, upper
93, 107	6, 3	4301-5001085	Подушка крепления кабины нижняя Cab attachment pad, lower
93	7	53A-5001086	Втулка распорная переднего крепления кабины Cab front attachment spacing sleeve
107	4	52-04-5001086	Втулка распорная заднего крепления кабины Cab rear attachment spacing sleeve
95	9	Г-52-5101680	Заглушка Blank plug
95, 108	7, 33	21M-5101824	Заглушка Blank plug
93	34	3308-5107018-10	Крышка люка пола в сборе Floor hatch cover assembly
93	-	3308-5107018-20	Крышка люка пола в сборе Floor hatch cover assembly
93	-	33081-5107018-30	Крышка люка пола в сборе Floor hatch cover assembly
93	21	33097-5107024	Крышка люка под тяги в сборе Cover of hatch for rods assembly
93	22	33097-5107026	Крышка люка под тяги Cover of hatch for rods
93	39	33061-5107028	Прокладка крышки люка пола Floor hatch cover gasket
93	26	4301-5107030	Прокладка крышки люка под тяги Cover gasket of hatch for rods
93	-	3307-5107032	Прокладка заглушки Blank plug gasket
93	37	3308-5107032	Прокладка заглушки Blank plug gasket
93	35	3308-5107036-10	Крышка люка пола Floor hatch cover
93	-	3308-5107036-20	Крышка люка пола Floor hatch cover
93	-	33081-5107036-30	Крышка люка пола Floor hatch cover
93	32	3308-5107046	Накладка крышки Cover plate
93	23	4301-5107080	Уплотнитель под рычаг распределителя Distributor lever seal
93	1	4301-5107090	Уплотнитель под рычаг коробки передач Gearbox shifter lever seal
93	28	3308-5107092	Уплотнитель под рычаги распределителя Distributor lever seal
93	24	33097-5107094	Кольцо прижимное Clamping ring
93	-	3307-5107112	Заглушка в сборе Blank plug assembly
93	36	3308-5107112	Заглушка в сборе Blank plug assembly
93	-	3307-5107114	Заглушка Blank plug
93	38	3308-5107114	Заглушка Blank plug
94	28	3308-5109014-20	Коверик пола Floor mat
94	-	3308-5109014-30	Коверик пола Floor mat
94	-	33081-5109014-70	Коверик пола Floor mat
94	1	4301-5109020	Коверик пола боковой правый Floor mat, side, right-hand
94	27	3308-5109021	Коверик пола боковой левый Floor mat, side, left-hand
94	2	4301-5109044	Коверик пола задний Rear floor mat
99	5	66-5100230	Пистон Fastener

КАТАЛОГ ДЕТАЛЕЙ И СБОРОЧНЫХ ЕДИНИЦ АВТОМОБИЛЯ

№ рис. № рис.	Позиция Item	Обозначение Designation	Наименование Description	№ рис. № рис.	Позиция Item	Обозначение Designation	Наименование Description
95	3	3307-5112144-01	Прокладка термошумоизоляционная передняя правая Heat-and-noise insulation sheet, front, right-hand	97	-	4301-5303033	Петля левая Left-hand hinge
95	1	3307-5112145-01	Прокладка термошумоизоляционная передняя левая Heat-and-noise insulation sheet, front, left-hand	7	22	30-5303045	Буфер Compression bumper
95	4	3307-5112146-01	Прокладка термошумоизоляционная боковая правая Heat-and-noise insulation sheet, side, right-hand	97	13	4301-5303045	Упор двери вещевого ящика Glove compartment door stop
95	20	3308-5112147	Прокладка термошумоизоляционная боковая левая Heat-and-noise insulation sheet, side, left-hand	97	17	4301-5303076	Пружина Spring
96	4	71.5205100 или / or 20.5205100-10	Привод стеклоочистителя Windshield wiper actuator	97	16	4301-5303078	Колпачок Cap
96	-	711.5205100	Привод стеклоочистителя Windshield wiper actuator	97	22	4301-5303096	Ограничитель правый Right-hand door stop
96	2	71.5205300 или / or 20.5205300-10	Рычаг стеклоочистителя Windshield wiper arm	97	-	4301-5303097	Ограничитель левый Left-hand door stop
96	1	СП136-5205900 или / or 682.5205400	Щетка стеклоочистителя Windshield wiper blade	97	23	52-5303098-7	Буфер ограничителя Door stop buffer
94	16	4301-5206008	Стекло ветрового окна в сборе Windshield glass assembly	97	18	4301-5303108	Ручка Handle
94	18	4301-5206010	Стекло ветрового окна Windshield glass	100, 103	41, 17	234-5308270	Прокладка Gasket
94	17	4301-5206050-02 или / or 4301-5206050-03	Уплотнитель стекла ветрового окна Windshield glass weatherstrip	97	11	3102-5303320	Гайка специальная Special nut
83, 96	2, 14	122.5208000	Омыватель электрический Windshield electric washer	104, 105	15, 6	21-5304196	Зажим оболочки Sheathing clamping
84, 96	5, -	123.5209000	Омыватель электрический Windshield electric washer	104	14	24-5304248	Трубка оболочки тяги воздухопритока Air flow shutter rod jacket pipe
96	13	3307-5208094	Трубка Pipe	97	-	3308-5325010-10	Панель с приборами Panel with instruments
96	9	3307-5208097	Трубка Pipe	97	-	3308-5325010-30	Панель с приборами Panel with instruments
96	16	4301-5208116	Держатель бачка Water tank holder	97	-	3308-5325010-40	Панель с приборами Panel with instruments
96	12	3307-5208154	Трубка Pipe	97	10	4301-5325128	Панель приборов Instrument panel
96	10	24-5208190-02	Тройник T-connector	85	21	3307-5325270	Облицовка комбинации приборов Instrument board facing
96	11	11.5208500-01	Жиклер Nozzle	97	31	3308-5325280	Крышка люка Hatch door
94	-	3306-5301035	Панель передка боковая левая Body front side panel, left-hand	97	-	3308-5325280	Крышка люка Hatch door
94	10	3307-5301034	Панель передка боковая правая Body front side panel, right-hand	78	21	3302-5325400	Винт самонарезающий Self-tapping screw
94	-	3307-5301035	Панель передка боковая левая Body front side panel, left-hand	85	18	3102-5326070	Заглушка Blank plug
94	23	3307-5301530	Панель передка нижняя Front body lower panel	95	19	4301-5602012	Обивка задка боковая Body back upholstery, side
94	31	4301-5301601	Крышка монтажного люка Mounting hatch door	96	16	4301-5602024	Обивка задка Body back upholstery
94	22	4301-5301846	Распорка руля Steering wheel distance piece	95	18	4301-5602166	Заглушка Blank plug
94	-	4301-5301960	Кронштейн крепления боковой панели верхней правой Side body panel upper attachment bracket, right-hand	95	17	4301-5602167	Заглушка Blank plug
94	26	3307-5301961	Кронштейн крепления боковой панели верхней левой Side body panel upper attachment bracket, left-hand	94	13	3307-5603014	Стекло окна задка с уплотнителем в сборе Body rear window glass with weatherstrip assembly
94	-	4301-5301961	Кронштейн крепления боковой панели верхней левой Side body panel upper attachment bracket, left-hand	94	15	3307-5603016	Стекло окна задка Body rear window glass
95	6	4301-5302010	Обивка передка боковая правая Body front side upholstery, right-hand	95	14	4301-5603018	Уплотнитель стекла окна задка Body rear window glass weatherstrip
95	2	4301-5302011	Обивка передка боковая левая Body front side upholstery, left-hand	или / or 4301-5603018-01	4301-5702009	Обивка крыши с прокладками Roof upholstery with sheets	
97	14	4301-5303016	Дверца Glove compartment door	95	13	4301-5702144	Облицовка обивки крыши правая Roof upholstery sheet, right-hand
97	19	4301-5303028	Облицовка двери вещевого ящика Glove compartment door facing	95	10	4301-5702145	Облицовка обивки крыши левая Roof upholstery sheet, left-hand
97	24	4301-5303032	Петля правая Right-hand hinge	110	14	66-6003020	Стекло окна тента Canvas top window glass
				110	13	77-6003024	Прокладка тента Canvas top gasket
				110	16	77-6003030	Рамка окна тента Canvas top window frame
				98	-	4301-6100018	Дверь бондеризованная грунтованная правая Bonderized - prime coated door, right-hand
				98	7	4301-6100019	Дверь бондеризованная грунтованная левая Bonderized - prime coated door, left-hand
				99	6	4301-6101067	Защелка Rivet
				98	33	4301-6101462	Крышка петельного люка Hinge hatch door
				98	31	4301-6101560	Облицовка порога Doorsill facing

№ рис. № рис.	Позиция Итем	Обозначение Designation	Наименование Description
98	-	4301-6102012	Обивка двери правая Door lining, right-hand
98	6	4301-6102013	Обивка двери левая Door lining, left-hand
95, 98	15, 34	21-6102080	Листок Fastener
99	-	4301-6103036	Вентиляция двери правая Door vent, right-hand
99	27	4301-6103037	Вентиляция двери левая Door vent, left-hand
99	24	4301-6103052-01	Стекло поворотное двери Door window no-draught glass
99	23	4301-6103054	Прокладка стекла Glass weatherstrip
99	-	4301-6103064	Рамка стекла вентиляции двери правая Door vent window frame, right-hand
99	22	4301-6103065	Рамка стекла вентиляции двери левая Door vent window frame, left-hand
99	-	4301-6103102	Рука поворотного стекла правая No-draught window handle, right-hand
99	36	4301-6103103	Рука поворотного стекла левая No-draught window handle, left-hand
99	-	4301-6103122	Уплотнитель стекла вентиляции двери правый Door vent window glass weatherstrip, right-hand
99	32	4301-6103123	Уплотнитель стекла вентиляции двери левый Door vent window glass weatherstrip, left-hand
99	-	4301-6103130	Обойма уплотнителя правая Weatherstrip holder, right-hand
99	31	4301-6103131	Обойма уплотнителя левая Weatherstrip holder, left-hand
99	24	24-6103140	Стопор ручки Handle stop
99	18	4301-6103148-10	Уплотнитель поворотного стекла окна двери Door window no-draught glass weatherstrip
99	16	4301-6103214	Стекло опускаемое окна двери Door window roll-down glass
99	11	30-6103216	Прокладка опускаемого стекла Door window roll-down glass weatherstrip
99	10	4301-6103220	Обойма опускаемого стекла Roll-down glass holder
99	-	4301-6103236	Стойка опускаемого стекла правая (сварка) Roll-down glass pillar, right-hand (weldment)
99	19	4301-6103237	Стойка опускаемого стекла левая (сварка) Roll-down glass pillar, left-hand (weldment)
99	15	4301-6103254	Желобок опускаемого стекла Roll-down glass railway
99	-	4301-6103268	Уплотнитель опускаемого стекла правый Roll-down glass weatherstrip, right-hand
99	14	4301-6103269	Уплотнитель опускаемого стекла левый Roll-down glass weatherstrip, left-hand
99	17	4301-6103422	Желобок опускаемого стекла на стойке Roll-down glass railway on pillar
99	13	4301-6103424	Держатель уплотнителя опускаемого стекла Roll-down glass weatherstrip holder
99	8	4301-6103446	Обойма желобка задняя Glass railway holder, rear
99	4	4301-6103458-10	Кронштейн упора опускаемого стекла двери Door window roll-down glass stop bracket
99	-	4301-6104012	Стеклоподъемник двери правый в сборе Door window raiser assembly, right-hand
99	26	4301-6104013	Стеклоподъемник двери левый в сборе Door window raiser assembly, left-hand
99	46	4301-6104064-01	Ручка стеклоподъемника с наконечником Window regulator handle with end-piece
99	41	4301-6104066-10	Ручка стеклоподъемника Window regulator handle
99	43	3102-6104060-10	Ось наконечника ручки Window regulator handle end-piece axle
99	42	3102-6104073	Шайба пружинная Spring washer
99	45	4301-6104090	Втулка наконечника ручки Handle end-piece bushing
99	25	66-6104110	Кулиса стеклоподъемника Window regulator link
99	44	3102-6104188	Наконечник ручки стеклоподъемника Window regulator handle end-piece
99	48	4301-6104188	Розетка ручки стеклоподъемника Window regulator handle escutcheon
100	40	4301-6105070	Тяга выключения замка двери Door lock release rod
100	38	4301-6105074	Наконечник тяги выключения замка двери Door lock release rod end-piece

№ рис. № рис.	Позиция Итем	Обозначение Designation	Наименование Description
100	-	3307-6105076	Привод с тягой правый Actuator with rod, right-hand
100	-	3307-6105079	Привод с тягой левый Actuator with rod, left-hand
100	10	4301-6105080	Выключатель замка двери с ключами Door lock switch with keys
100	-	4301-6105082	Привод замка двери внутренний правый Door lock inner actuator, right-hand
100	45	4301-6105083	Привод замка двери внутренний левый Door lock inner actuator, left-hand
100	29	31011-6105086	Основание привода замка двери Door lock actuator base
100	8	4301-6105090	Выключатель замка двери Door lock switch
100	33	31011-6105096-01	Пружина привода Lock actuator spring
100	42	24-6105101	Чехол тяги Rod jacket
100	-	4301-6105102-10	Тяга привода замка двери правая Door lock actuator rod, right-hand
100	43	4301-6105103-10	Тяга привода замка двери левая Door lock actuator rod, left-hand
100	5	4301-6105122	Корпус выключателя замка Door lock switch housing
100	16	4301-6105150-11	Ручка двери наружная в сборе Door outside handle assembly
100	15	4301-6105152-01	Ручка двери наружная Door outside handle
100	-	4301-6105182	Ручка внутреннего привода правая Inner actuator handle, right-hand
100	36	4301-6105183	Ручка внутреннего привода левая Inner actuator handle, left-hand
100	30	31011-6105184	Прокладка привода замка Lock actuator gasket
100	-	4301-6105186	Розетка внутреннего привода правая Inner actuator escutcheon, right-hand
100	37	4301-6105189	Розетка внутреннего привода левая Inner actuator escutcheon, left-hand
100	27	4301-6105270-02	Прокладка наружной ручки двери большая Door outside handle spacer, big-size
100	26	4301-6105274-02	Прокладка наружной ручки двери малая Door outside handle spacer, small-size
100	14	4301-6105286	Кнопка Button
100	12	21-6105290-5	Пружина кнопки Button spring
100	11	4301-6105294	Направляющая кнопки Button guide
100	13	4301-6105304-10	Толкатель кнопки наружной ручки двери Door outside handle button pusher
100	6	4301-6105420	Цилиндр выключателя замка Door lock switch cylinder
100	7	4301-6105432	Заслонка Door lock switch gate
100	4	24-6105434	Пружина заслонки Gate spring
100	44	24-6105442	Зажим тяги Rod clamping
100	39	4301-6105444	Втулка наконечника Door lock release rod end-piece bushing
100	-	4301-6105434	Механизм запорный замка правый Locking mechanism, right-hand
100	-	330707-6105484	Механизм запорный замка правый Locking mechanism, right-hand
100	28	4301-6105435	Механизм запорный замка левый Locking mechanism, left-hand
100	-	330707-6105435	Механизм запорный замка левый Locking mechanism, left-hand
100	-	4301-6105436	Механизм рычажный замка правый Door lock lever-type mechanism, right-hand
100	-	330707-6105436	Механизм рычажный замка правый Door lock lever-type mechanism, right-hand
100	51	4301-6105487	Механизм рычажный замка левый Door lock lever-type mechanism, left-hand
100	-	330707-6105487	Механизм рычажный замка левый Door lock lever-type mechanism, left-hand
100	9	3102-6105543	Ключи с кольцом Keys with ring
98	-	3307-6106010	Петля двери правая Door hinge, right-hand
98	25	3307-6106011	Петля двери левая Door hinge, left-hand

КАТАЛОГ ДЕТАЛЕЙ И СБОРОЧНЫХ ЕДИНИЦ АВТОМОБИЛЯ

№ рис. № рис.	Позиция Item	Обозначение Designation	Наименование Description	№ рис. № рис.	Позиция Item	Обозначение Designation	Наименование Description
98	28	24-6106016-01	Пластина крепления петли к двери Door hinge attachment plate	101	17	3102-6805506	Заглушка ручки Handle blank plug
98	24	4301-6106046	Прокладка Gasket	101	11	3102-6805509	Кольцо тормозное Breaking ring
98	19	4301-6106062	Ограничитель двери Door stop	101	13	3102-6805513	Шайба стопорная Locking washer
98	19	4301-6106086	Буфер ограничителя двери Door stop buffer	101	-	3308-6810010	Сиденье переднее Front seat
98	20	24-6106088	Кронштейн ограничителя Door stop supporting bracket	101	-	3308-6810010-01	Сиденье переднее Front seat
98	17	4301-6106090-10	Рычаг ограничителя Door stop lever	101	-	3102-6810244	Облицовка сиденья верняя правая Seat upper facing, right-hand
100	-	4301-6106110	Фиксатор замка двери правый Door lock striker, right-hand	101	12	3102-6810245	Облицовка сиденья верняя левая Seat upper facing, left-hand
100	19	4301-6106111	Фиксатор замка двери левый Door lock striker, left-hand	101	-	3308-6815010	Спинка переднего сиденья Front seat back
100	22	4301-6106114	Штифт фиксатора Striker tenon	101	5	33097-6815010	Спинка переднего сиденья Front seat back
98	18	4301-6106182	Корпус стопора ограничителя Door stop housing	107	22	3302-6840144-01	Опора Support
98	15	4301-6106188	Пружина стопора ограничителя Door stop spring	97	12	3110-7901019 или / or 3110-7901019-01	Заглушка Blank plug
90	14	4301-6106207	Крышка стопора ограничителя с осью Door stop cover with pin	88	-	3308-8005886	Ремень крепления ОЗС Combined-arms chemical protective attachment belt
100	18	4301-6106220	Прокладка регулировочная Adjusting gasket	104	28	3307-8101010	Отопитель в сборе Heater assembly
100	17	4301-6106222	Прокладка регулировочная Adjusting gasket	105	37	3102-8101036	Шланг подводящий отопителя Heater supply hose pipe
98	26	4301-6106430	Болт М10х1х30 Bolt M10x1x30	5	9	58-8101038-02	Шланг Hose pipe
98	32	4301-6107126-01	Кант проема двери Door opening trim	105	33	21-8101040-A	Штуцер отопителя Heater connector
98	5	4301-6114010	Подлокотник двери Door arm rest	103	13	3307-8101056	Радиатор отопителя в сборе Heater radiator assembly
98	29	3102-6206364	Уплотнитель двери Door weatherstrip	103	11	3307-8101060	Радиатор отопителя Heater radiator
100	1	24-02-6305134	Стержень Rod	103	33	3307-8101088	Кожух радиатора с крышками в сборе Heater radiator box complete with covers
101	-	3308-6800010	Сиденье водителя Driver's seat	103	30	3307-8101100-01	Кожух радиатора Heater radiator box
101	-	33097-6800010	Сиденье водителя Driver's seat	103	14	3307-8101114	Прокладка кожуха радиатора Heater radiator box gasket
102	20	24-6800020	Прокладка Gasket	103	15	3307-8101121	Держатель радиатора с прокладкой в сборе Heater radiator holder complete with gasket
102	3	3102-6800058	Стойка Strut	103	16	3307-8101128	Держатель в сборе Holder assembly
102	2	3307-6800112	Кронштейн крепления сиденья передний верхний Front seat attachment bracket, front, upper	103	12	3102-8101160	Прокладка радиатора отопителя верняя Heater radiator upper gasket
102	31	3307-6800114	Кронштейн крепления задний Attachment bracket, rear	103	10	3307-8101161	Прокладка радиатора отопителя боковая Heater radiator side gasket
101	6	3102-6800245	Облицовка сиденья верняя левая Seat upper facing, left-hand	103	4	3307-8101178	Электромагнетель отопителя с ротором в сборе Heater electric motor complete with rotor
101	1	3302-6803010-01	Подушка сиденья водителя и переднего сиденья Cushion of driver's seat and front seat	103	-	3308-8101178	Электромагнетель отопителя с ротором в сборе Heater electric motor complete with rotor
101	-	3110-6803010-02	Подушка сиденья водителя и переднего сиденья Cushion of driver's seat and front seat	103	-	33081-8101178	Электромагнетель отопителя с ротором в сборе Heater electric motor complete with rotor
102	12	3102-6804008	Механизм регулирования Adjustment mechanism	103	27	3307-8101330	Корпус вентилятора правый в сборе Fan housing, right-hand assembly
102	10	3102-6804010	Салзак правый Slide, right-hand	103	-	3308-8101330	Корпус вентилятора правый в сборе Fan housing, right-hand assembly
102	7	3102-6804011	Салзак левый Slide, left-hand	103	-	33081-8101330	Корпус вентилятора правый в сборе Fan housing, right-hand assembly
102	19	3102-6804058	Защелка салзак Slide latch	103	8	3307-8101331	Корпус вентилятора левый в сборе Fan housing, left-hand assembly
102	16	3102-6804062	Ось защелки салзак Slide latch axle	103	-	3308-8101331	Корпус вентилятора левый в сборе Fan housing, left-hand assembly
102	13	24-6804063-01	Ручка Handle	103	26	4301-8101332-01	Корпус вентилятора правый Fan housing, right-hand
102	17	24-6804064	Пружина защелки Slide latch spring	103	7	4301-8101333-01	Корпус вентилятора левый Fan housing, left-hand
102	6	3102-6804440	Рама механизма регулирования в сборе Adjustment mechanism frame assembly	103	9	4301-8101335	Прокладка корпуса вентилятора Fan housing gasket
101	-	3308-6805010	Спинка сиденья водителя Driver's seat back	103	29	4301-8101336-01	Прокладка крышки вентилятора Fan cover gasket
101	10	33097-6805010	Спинка сиденья водителя Driver's seat back	103	28	4301-8101418-01	Крышка корпуса вентилятора правая Fan housing cover, right-hand
101	2	3110-6805484-01	Болт шарнира Joint bolt	103	32	4301-8101419-01	Крышка корпуса вентилятора левая Fan housing cover, left-hand
101	14	3102-6805501	Ручка шарнира Joint handle				
101	15	3102-6805504	Усилитель ручки шарнира Joint handle reinforcement				

№ рис. № рис.	Позиция Итем	Обозначение Designation	Наименование Description
6	28	32-8101442	Скоба Attachment
7	20	30-8102016	Корпус вентилятора Fan housing
7	26	41-8102020	Крышка корпуса Fan housing cover
7	25	30-8102026	Прокладка Gasket
7	24	81Ю-8102030	Ротор электровентилятора Electr fan rotor
103	25	52-8102030-12	Ротор обогрева ветрового стекла Windshield defroster rotor
104	19	4301-8102040	Патрубок правый Branch pipe, right-hand
104	2	4301-8102041	Патрубок левый Branch pipe, left-hand
104	1	3307-8102060	Шланг патрубка Branch pipe hose pipe
103	19	21-8102232	Прокладка электродвигателя Electric motor gasket
103	20	13-8102238	Диск электродвигателя Electric motor disc
103	5	13-8102240	Прокладка диска электродвигателя Electric motor disc gasket
104	41	3307-8103016	Распределитель левый Distributor, left-hand
104	26	3307-8103022	Распределитель правый Distributor, right-hand
94	4	4301-8107122-10	Уплотнитель отсека Compartment seal
94	7	4301-8107148	Прокладка кожуха Shroud gasket
94	8	3307-8107250	Заглушка Blank plug
94	3	3307-8107282	Заглушка с уплотнителем в сборе Plug complete with seal
94	5	3307-8107284	Заглушка Blank plug
104	40	3307-8108063	Шланг патрубка Branch pipe hose pipe
104	22	4301-8108063	Шланг патрубка Branch pipe hose pipe
104	20	4301-8108060	Патрубок воздухопритока Air pipeline branch pipe
104	29	14-8108094	Патрубок воздухопритока боковой Air flow side branch pipe
104	30	4801-8108100	Сопла патрубка Branch pipe nozzle
104	35	4301-8108102	Корпус сопла Nozzle body
104	31	14-8108104	Крышка корпуса сопла Nozzle body cap
104	36	3102-8108106	Заслонка сопла № 1 № 1 nozzle guide flap
104	33	3102-8108108	Заслонка сопла № 2 № 2 nozzle guide flap
104	32	14-8108110-01	Поводок заслонки сопла Nozzle flap carrier
104	37	14-8108114-01	Ручка заслонки сопла Nozzle guide flap handle
105	1	4301-8109020	Привод вентиляции и отопления кабины Cab ventilation and heating control linkage
105	39	4301-8109056	Ручка привода Heater control linkage handle
105	34	4301-8109060-01	Облицовка привода Heater control linkage facing
104	13	4301-8109066	Обложка тяги заслонки воздухопритока Air flow shutter rod sheathing
104	12	3302-8109098	Тяга заслонки воздухопритока Air flow shutter rod
105	16	3307-8109106	Тяга крана отопителя Heater cock rod
105	15	3307-8109272	Держатель оболочки тяги Rod sheathing holder
106	5	3307-8109300	Трубка защитная Protective pipe
104	8	4301-8119020	Короб воздухозаборника Air intake skip
104	10	4301-8119030	Заслонка короба воздухозаборника Air intake skip shutter
104	11	4301-8119040	Уплотнитель короба верхний Air intake skip seal, upper

№ рис. № рис.	Позиция Итем	Обозначение Designation	Наименование Description
104	9	4301-8119062	Уплотнитель короба нижний Air intake skip seal, lower
104	24	4301-8119105	Труба сливная нижняя с обоймой Draining pipe, lower with holder
104	25	4301-8119114	Уплотнитель обоймы Holder seal
105	28	3307-8120020	Кран отопителя в сборе Heater cock assembly
105	31	3307-8120030	Шланг подводный отопителя Heater supply hose pipe
105	9	3308-8120030	Шланг сливной Draining hose pipe
105	35	4301-8120030	Шланг отводящий отопителя Heater discharge hose pipe
104	21	4301-8120034	Шланг сливной Draining hose pipe
105	38	3307-8120036	Шланг подводный к крану Heater supply hose pipe to cock
105	22	3307-8120044	Шланг отводящий отопителя Heater discharge hose pipe
105	-	3307-8120048	Шланг отводящий отопителя Heater discharge hose pipe
105	27	3307-8120054	Корпус крана Cock body
105	26	3307-8120056	Пробка крана Cock plug
105	21	3307-8120057	Поводок крана в сборе Heater cock carrier assembly
105	24	3307-8120064	Крышка пробки Plug cover
105	23	3307-8120070	Кольцо Ring
52, 53,	27, 3,	3307-8120072	Кольцо В19 Ring 19
105	22	4301-8120166	Скоба крепления шлангов Hose pipe attachment clip
105	10	33081-8120166	Скоба Attachment clip
105	3	3307-8120190	Кронштейн с краном отопителя в сборе Heater cock complete with supporting bracket
105	14	3307-8120192	Кронштейн крана отопителя в сборе Heater cock supporting bracket assembly
22	39	3307-8120274 или / or 21-8101040-A	Штуцер Connector
106	42	53205-8201020-10	Зеркало Rear-view mirror
106	6	4308-8201270	Опора стойки нижняя в сборе Post support, lower assembly
106	1	4301-8201272	Опора стойки нижней Post support, lower
106	44	4301-8201278	Прокладка нижней опоры стойки Rear-view mirror lower support gasket
106	11	3307-8201479	Стойка с опорой левой Post with support, left-hand
106	8	539-8201481	Стойка левая Post, left-hand
106	5	4301-8201492	Шток нижней опоры стойки Post lower support rod
106	2	4301-8201518	Гайка штока нижней опоры стойки Post lower support rod nut
106	46	4301-8201556	Кожух нижней опоры стойки Rear-view mirror lower support jacket
106	38	4301-8201576	Опора стойки верхней Post support, upper
106	43	4301-8201730	Колпачок № 6 Cap № 6
106	19	4301-8202200	Поручень боковой Side handrail
106	16	4301-8202284	Крючок для одежды Clothing hook
106	20	4301-8202286	Крючок поручня Handrail hook
106	18	4301-8202310	Розетка поручня Handrail socket
97	30	4301-8203028	Корпус пепельницы Ash receiver casing
97	27	4301-8203046	Обойма пепельницы Ash receiver holder
97	28	4301-8203082	Пружина пепельницы Ash receiver spring



## КАТАЛОГ ДЕТАЛЕЙ И СБОРОЧНЫХ ЕДИНИЦ АВТОМОБИЛЯ

№ рис. № рис.	Позиция Item	Обозначение Designation	Наименование Description	№ рис. № рис.	Позиция Item	Обозначение Designation	Наименование Description
106	21	3309-8204010	Козырек противосолнечный Sun visor	106	-	3307-8402309-10	Панель боковины капота левая в сборе Hood shield panel, left-hand assembly
106	22	3309-8204030-01	Фиксатор противосолнечного козырька Sun visor lock	109	6	30-8402624	Пружина штыря Hood dowel spring
106	25	3102-8204032-01	Кронштейн противосолнечного козырька Sun visor supporting bracket	109	5	30-8402626	Фланец пружины штыря капота Hood dowel spring flange
106	23	3309-8204038	Ось противосолнечного козырька Sun visor axle	108	-	3308-8403012	Крыло переднее правое в сборе Front fender, right-hand assembly
106	26	30-8204046	Пружина оси Axle spring	108	31	3308-8403013	Крыло переднее левое в сборе Front fender, left-hand assembly
106	30	3102-8204130	Фиксатор противосолнечного козырька Sun visor lock	108	30	4301-8403034	Прокладка крыла передняя Fender front gasket
106	31	3102-8204136	Корпус фиксатора противосолнечного козырька Sun visor lock body	108	26	4301-8403060	Прокладка крыла задняя Fender rear gasket
106	23	3102-8204142	Полан Slider	108	24	4301-8403062	Прокладка крыла верхняя Fender upper gasket
111	4	3307-8208042	Пластина световозвращателя Light reflector plate	108	-	3308-8403268	Брызговики крыла правый Fender mud guard, right-hand
106	12	66-01-8217834	Скоба крепления ремней безопасности в сборе Safety belt fastening clamp assembly	106	10	3309-8403269-01	Брызговики крыла левый Fender mud guard, left-hand
8	6	3105-8217884	Втулка Hub	106	17	3307-8403270-01	Брызговики крыла правый Fender mud guard, right-hand
107	14	3308-8400008	Оперение с радиатором в сборе Cab associated parts complete with radiator	108	27	4301-8403332	Держатель брызговика с планкой Fender mud guard holder with plate
107	-	3308-8400008-10	Оперение с радиатором в сборе Cab associated parts complete with radiator	107	19	4301-8405012	Подножка правая Footrest, right-hand
107	-	3308-8400008-20	Оперение с радиатором в сборе Cab associated parts complete with radiator	107	30	4301-8405012	Подножка левая Footrest, left-hand
107	-	3308-8400008-40	Оперение с радиатором в сборе Cab associated parts complete with radiator	107	20	33097-8405046	Надставка подножки правая Footrest lengthening bar, right-hand
107	13	3307-8401012	Решетка облицовки в сборе Shell grille assembly	107	31	33097-8405047	Надставка подножки левая Footrest lengthening bar, left-hand
107	12	4301-8401020	Решетка облицовки Shell grille	109	13	21-8406012-5	Замок капота Hood catch
108	32	4301-8401028	Буфер Bumper	109	16	21-8406044	Пружина Spring
108	11	3307-8401046	Рамка направляющая щитков в сборе Guide plate frame assembly	109	4	21-8406080	Штырь капота Hood dowel
108	12	3307-8401050	Рамка направляющая Guide plate frame	109	3	3307-8406100	Крючок предохранитель капота в сборе Hood safety hook assembly
108	9	33081-8401050-20	Рамка направляющая щитков Guide plate frame	109	15	21-8406194	Скоба крепления оболочки тяги привода к замку Clamp that fastens rod sheathing to hood catch
22, 23	48, 26	53-8401070	Прокладка Gasket	109	24	24-10-8406194	Скоба Attachment clip
108	-	3307-8401110	Облицовка в сборе Radiator shell assembly	14, 16, 22, 105, 109	36, 11, 26, 30, 29	24-8406224-01	Втулка Bushing
108	4	3308-8401110	Облицовка в сборе Radiator shell assembly				
108	-	3307-8401110-10	Облицовка в сборе Radiator shell assembly			4301-8407012	Петля капота правая Hood hinge, right-hand
107	11	4301-8401385	Заводской знак Factory emblem	109	21	4301-8407013	Петля капота левая Hood hinge, left-hand
108	15	3307-8401394	Прокладка нижнего щитка Lower plate gasket	108	20	24-8407070	Пружина Spring
108	14	3307-8401422	Прокладка боковой щитков Side plate gasket	109	-	4301-8407096	Держатель петли правый Hood hinge holder, right-hand
44	-	4301-8401450	Брызговики облицовки боковой правой Side outer panel mud guard, right-hand	109	23	4301-8407097	Держатель петли левый Hood hinge holder, left-hand
44	18	4301-8401451	Брызговики облицовки боковой левой Side outer panel mud guard, left-hand	109	28	4301-8417150	Привод замка капота Hood catch actuator
107	15	33081-8402010	Капот с арматурой Hood with fitting	109	26	4301-8417160	Тяга привода замка решетки облицовки Shell grille catch actuator rod
107	-	3307-8402010-10	Капот с арматурой Hood with fitting	109	27	4301-8417164	Оболочка тяги привода замка Shell grille catch actuator rod sheathing
94	25	4301-8402054	Уплотнитель капота задний Hood weatherstrip, rear	109	25	4301-8417186	Трубка защитная оболочки тяги привода Hood catch actuator rod sheathing protective pipe
107	10	13-8402194	Держатель Holder				
108	5	4301-8402204	Уплотнитель капота передний Hood weatherstrip, front	110	9	3308-8500010	Платформа с решетками бортов, с дугами, без средних сидений Platform body with side racks, top bows without middle seats
108, 112	25, 32	30-8402206	Упор боковых панелей перема Body front side panel stop	110	10	33097-8500010	Платформа с решетками бортов, с дугами, без средних сидений Platform body with side racks, top bows without middle seats
108	20	4301-8402220	Опора капота боков Hood side support				
108	8	3306-8402306	Панель боковины капота правая в сборе Hood shield panel, right-hand assembly				
108	-	3307-8402306	Панель боковины капота правая в сборе Hood shield panel, right-hand assembly	111, 112	29, 30	3308-8500012	Платформа с задним бортом Platform body with tailgate
108	-	3306-8402309	Панель боковины капота левая в сборе Hood shield panel, left-hand assembly	111, 112	30, 31	33097-8500012	Платформа с задним бортом Platform body with tailgate
108	23	3307-8402309	Панель боковины капота левая в сборе Hood shield panel, left-hand assembly	114	-	3308-8500013	Платформа Platform body

№ рис. № рис.	Позиция Item	Обозначение Designation	Наименование Description	№ рис. № рис.	Позиция Item	Обозначение Designation	Наименование Description
114	11	33097-8500013	Платформа Platform body	113	4	53-8503080	Обойма бампера заднего борта Tailgate bumper holder
114	15	3301-8500016	Кронштейн крепления платформы Platform body attachment bracket	113	3	53-8503082	Бампер заднего борта Tailgate bumper
113	15	3308-8500020	Платформа без заднего борта Platform body without tailgate	113	17	3301-8503116	Усилитель верхний правый Upper reinforcement, right-hand
113	16	33097-8500020	Платформа без заднего борта Platform body without tailgate	113	-	3301-8503117	Усилитель верхний левый Upper reinforcement, left-hand
110	22	3307-8500022-50	Стремянка передняя U-bolt, front	113	6	3301-8503120	Усилитель нижний Lower reinforcement
110	5	91-8500024-40	Стремянка задняя U-bolt, rear	113	5	3301-8503152	Стойка заднего борта Tailgate stake
110	29	53-8500032	Накладка стремянки U-bolt cover plate	111	25	3308-8504100	Борт передний надставной On-board, front
110	23	53-8500074	Стремянка средняя U-bolt, middle	111	-	3301-8504100-10	Борт передний надставной On-board, front
110	28	66-8500114	Кронштейн крепления платформы Platform body attachment bracket	112	23	66-11-8504110	Стойка надставного борта On-board stake
110	4	3307-8500114-10	Кронштейн крепления платформы Platform body attachment bracket	112	26	66-11-8504152-10	Усилитель надставного борта On-board reinforcement
114	1	66-16-8501054-10	Брус продольный задний Side rail, rear	112	-	3301-8504160	Крючок соединительный правый Connecting hook, right-hand
114	3	66-16-8501062-10	Угольник настила пола Floor plate angle-piece	112	28	3301-8504161	Крючок соединительный левый Connecting hook, left-hand
114	22	3307-8501072-50	Стремянка крепления поперечных балок Cross beam attachment U-bolt	113	22	3301-8505030	Крюк запора правый Platform body lock hook, right-hand
114	21	53-27-8501074	Подкладка Backing plate	113	-	3301-8505031	Крюк запора левый Platform body lock hook, left-hand
114	9	3308-8501090	Доска пола крайняя правая Outer floor board, right-hand	111	14	66-01-8506010	Сиденье боковое Side seat
114	10	3308-8501091	Доска пола крайняя левая Outer floor board, left-hand	111	27	33097-8506010	Сиденье боковое Side seat
114	4	3308-8501094 или / or 3308-8501094-01 или / or 3308-8501094-02	Доска пола Floor board	112	8	66-8506024	Упор сиденья Seat stop
110	6	9240-8501120-A	Шайба Washer	112	12	3301-8506052-10	Петля сиденья левая Seat hinge, left-hand
114	12	66-16-8501154-10	Брус продольный передний Side rail, front	112	15	66-01-8506084	Усилитель сиденья Seat reinforcement
114	2	3301-8501370	Кронштейн поперечных балок Cross beam supporting bracket	111	13	3301-8506310	Ремень Belt
111	26	3308-8502200	Решетка бокового борта с сиденьями правая Side board rack with seats, right-hand	110	19	66-16-8508010	Тент с чехлом Canvas top with cover
111	-	33097-8502200	Решетка бокового борта с сиденьями правая Side board rack with seats, right-hand	110	11	66-16-8508011-10	Тент с окнами Canvas top with windows
111	16	3301-8502201-10	Решетка бокового борта с сиденьями левая Side board rack with seats, left-hand	113	7	3301-8508048	Крючок усиковый Connecting hook
111	28	33097-8502202	Решетка бокового борта правая Side board rack, right-hand	112, 113	21, 19	3301-8508078	Угольник крепления тента Canvas top attachment angle bracket
111	15	3301-8502203	Решетка бокового борта левая Side board rack, left-hand	111	17	3301-8508100	Дуга тента передняя Canvas top bow, front
20, 21, 112, 114	13, 17, 6, 8	9110-8502252-A	Шайба специальная Special washer	111	21	3301-8508109	Дуга тента с соединителем передняя Canvas top bow with connector, front
112	-	33097-8502258	Стойка № 1 решетки бокового борта правая Side board rack stake № 1, right-hand	111	20	3301-8508112	Дуга тента правая Canvas top bow, right-hand
112	29	3301-8502259	Стойка № 1 решетки бокового борта левая Side board rack stake № 1, left-hand	111	23	3301-8508114	Дуга тента средняя Canvas top bow, middle
112	-	33097-8502270	Стойка решетки бокового борта правая Side board rack stake, right-hand	111	22	3301-8508135	Дуга тента с соединителем средняя Canvas top bow with connector, middle
112	4	3301-8502271	Стойка решетки бокового борта левая Side board rack stake, left-hand	112	20	66-8508190	Гнездо укладки дуг нижней Bow putting seal, lower
112	-	3301-8502294	Стойка решетки бокового борта средняя правая Side board rack stake, middle right-hand	112	19	66-8508200	Гнездо укладки дуг верхней Bow putting seal, upper
112	5	3301-8502295	Стойка решетки бокового борта средняя левая Side board rack stake, middle left-hand	110, 111	20, 24	66-50-8508370	Ремень Belt
112	7	3301-8502290	Стойка № 3 решетки бокового борта Side board rack stake № 3	110	17	66-16-8508380	Штора окна тента Canvas top window curtain
112	1	8901-8508010	Борт задний Platform body tailgate	110	12	3301-8508384	Фиксатор шторы окна тента Canvas top window curtain lock
112	-	3308-8503010	Борт задний Platform body tailgate	110	21	3301-8508410	Чехол тента Canvas top cover
113	11	3301-8503020	Петля заднего борта верхняя Tailgate hinge, upper	111	8	3301-8511020	Брызговики заднего колеса в сборе Rear wheel mud guard assembly
113	6	3301-8503028	Усилитель боковой Reinforcement, side	111	7	3301-8511024	Брызговик Mud guard
113	14	3301-8503042	Панель внутренняя Inner plate	111	12	3301-8511036	Кронштейн брызговика Mud guard supporting bracket
113	13	3301-8503062	Подкладка крайних петель Outer hinge backing plate	111	5	3301-8511183	Фартук брызговика Mud guard apron
				111	6	53-8511194	Панель фартука Apron plate

**ДЛЯ ЗАМЕТОК**

**ДЛЯ ЗАМЕТОК**